

NAFARROAKO PARLAMENTUKO

ALDIZKARI OFIZIALA

IV. Legegintzaldia

Iruñean, 1998ko otsailaren 20a

14 ZK.

A U R K I B I D E A

G SAILA:

Jakinarazpenak, Deialdiak eta Oharrak:

— Nafarroako 1996ko Kontu Orokorren fiskalizazio txostena, Kontuen Ganbarak egina (2. or.).

G Saila:
JAKINARAZPENAK, DEIALDIAK ETA OHARRAK

Nafarroako 1996ko Kontu Orokorren fiskalizazio txostena, Kontuen Ganbarak egina

Nafarroako Parlamentuko Mahaiak, 1998ko urtarrilaren 27an eginiko bilkuran, Nafarroako 1996ko Kontu Orokorren fiskalizazio txostena, Kontuen Ganbarak egina, argitaratzea erabaki zuen.

Iruñean, 1998ko urtarrilaren 28an

Lehendakaria: M^a Dolores Eguren Apesteguía

Nafarroako 1996ko Kontu Orokorren fiskalizazio txostena, Kontuen Ganbarak egina

AURKIBIDEA

- I. Helburua (3. or.).
- II. Norainokoa eta mugak (3. or.).
 - II.1. Norainokoa (3. or.).
 - II.2. Mugak (5. or.).
- III. Iritzia, iruzkinak, ondorioak eta gomendio orokorrak (5. or.).
 - III.1. Iritzia (5. or.).
 - III.2. Bestelako iruzkinak, ondorioak eta gomendio orokorrak (8. or.).
- IV. Finantza egoerak (12. or.).
 - IV.1. Egoera-balantzea, 1996ko abenduaren 31n (12. or.).
 - IV.2. Ondare-emaizta eta emaitza ekonomikoaren kontua, 1996ko ekitaldia (13. or.).
 - IV.3. Gastu-aurrekontuaren betetzea (14. or.).

Gehigarriak.

1. Foru Ogasunaren ekonomi eta finantza egoera 1996ko abenduaren 31n (15. or.).
 - 1.1. 1996ko aurrekontuaren betetzearen azterketa (15. or.).
 - 1.2. Foru Ogasunaren finantza egoeraren azterketa (17. or.).

- 1.3. Aurrekontu agertokia (18. or.).
2. Balantzearen azterketa eta azterlaritza. (19. or)
 - 2.1. Aktiboa (20. or.).
 - 2.2. Pasibo eta fondo berekiak (28. or.).
 - 2.3. Ekonomi eta ondora emaitzako kontua (34. or.).
3. 1996ko Aurrekontuko betetze-mailaren azterketa eta zentsura (35. or.).
 - 3.1. Aurrekontuaren betetze-maila (36. or.).
 - 3.2. Estatuarekiko hitzarmen ekonomikoaren programa eta Gobernuaren ordainketa-sistema. (53. or.).
 - 3.3. Azterketa operatiboa: efikaziaren, efizientziaren eta ekonomiaren ebaluazioa (62. or.).
4. Kontratazio publikoaren azterketa berezia (71. or.).
5. Erakunde autonomoak (75. or.).
6. Zuzenbide publikoko enteak (77. or.).
7. Zerga-gastuen aurrekontuak (79. or.)
8. Enpresa publikoen sektorea (81. or.)

Eranskinak.

1. eranskina. Aurrekontu-aldaketak (90. or.).
2. eranskina. Aurrekontuaren betetzea (92. or.).
3. eranskina. Gastuen sailkapen funtzionala (95. or.).
4. eranskina. Erakunde autonomoen aurrekontu betetzea (95. or.).
5. eranskina. Ente publikoen finantza egoera orriak (98. or.).
6. eranskina. 1996ko gastu eta sarrera aurrekontuaren betetzea (100. or.).

I. HELBURUA.

Indarreko legediarekin bat etorriz, eta Nafarroako Parlamentuko Mahaiak 1997ko irailaren 10ean hartutako erabakia betez, Kontuen Ganbara honek honako txosten hau egin du, ondoren esaten diren gauzei buruzko iritzia emateko:

- 1996ko Nafarroako Aurrekontu Orokorren betetze-mailaren egoera-orriak modu egokian islatzen duen aldi horretan burutu den jardueraren.

- Foru Ogasunaren ondasun-egoeraren arazoizkotasuna 1996ko abenduaren 31n, aplikatzen zaizkion eta aurreko ekitaldikoaren antzekoak diren kontabilitate-hatsapenen arabera.

- Foru Komunitateko Administrazioaren eta honen erakunde autonomoen ekonomi eta finantza jardueraren legezkotasunaren hatsapenaren menpe ote dagoen.

- Nafarroako Kontu Orokorren aurreko fiskalizazio txostenetan Kontuen Ganbarak emandako gomendioaren betetze maila.

- Foru Ogasunaren 1996ko abenduaren 31ko finantza-egoera.

Iritzi hau Nafarroako Gobernuak egindako hainbat jardueraren edo eginkizun atxikitako baliabide publikoen kudeaketan lortu den eraginkortasun eta ekonomia mailari buruzko ondorioak osatuko du, txostenaren muinean azaldutako mugak ere kontuan harturik.

II. NORAINOKOA ETA MUGAK.**II.1. NORAINOKOA.**

1 zk.ko laukian Foru Komunitateko Administrazio Orokorren osaketa deskribatzen da, honako hau, hain zuzen ere:

- Administrazio Publikoaren arloa, hurrengo entitate hauek osaturik:

- a) Nafarroako Gobernuaren Departamentuak, 10 guztira.

- b) Administrazio izaerako erakunde autonomoak (aurrerantzean, EAK) :

1. Nafarroako Administrazio Publikoaren Institutua (NAPI)

2. Osasunbidea-Nafarroako Osasun Zerbitzua (O-NOZ)

3. Nafarroako Gizarte Ongizatearen Institutua (NGOI)

4. Nafarroako Lan Osasunaren Institutua (NLOI)

5. Nafarroako Kirol eta Gazteriaren Institutua (NKGI)

6. Nafarroako Mahastilan eta Enologi Zentroa (NMEZ)

- 7 Nafarroako Emakumearen Institutua (NEI).

- Zuzenbide publikoko enteak (aurrerakoan, ente publikoak), honako hauek, hain zuzen ere:

- a) Nafarroako Unibertsitate Publikoa (NUP)

- b) Nafarroako Su-Itzaltze eta Salbamendurako Partzuergoa (aurrerantzean, Partzuergoa)

- c) Nafarroako Industri eta Merkataritza Ganbara (aurrerantzean, Merkataritza Ganbara).

- Enpresa publikoen arloa, Nafarroako Gobernuaren kapitalaren ehuneko 50aren edo gehiagoren jabea den enpresa publikoek osatua. 1996an arlo hau 24 enpresa publikok osatzen dute, eta aurreko ekitaldiarekin konparatuz berrikuntzak honako hauek dira:

- Sozietate publikotzat sartzeko da "Navarra de Medio Ambiente Industrial, S.A.", Nafarroako Gobernuak zuzenki ehuneko 100 partaidetua.

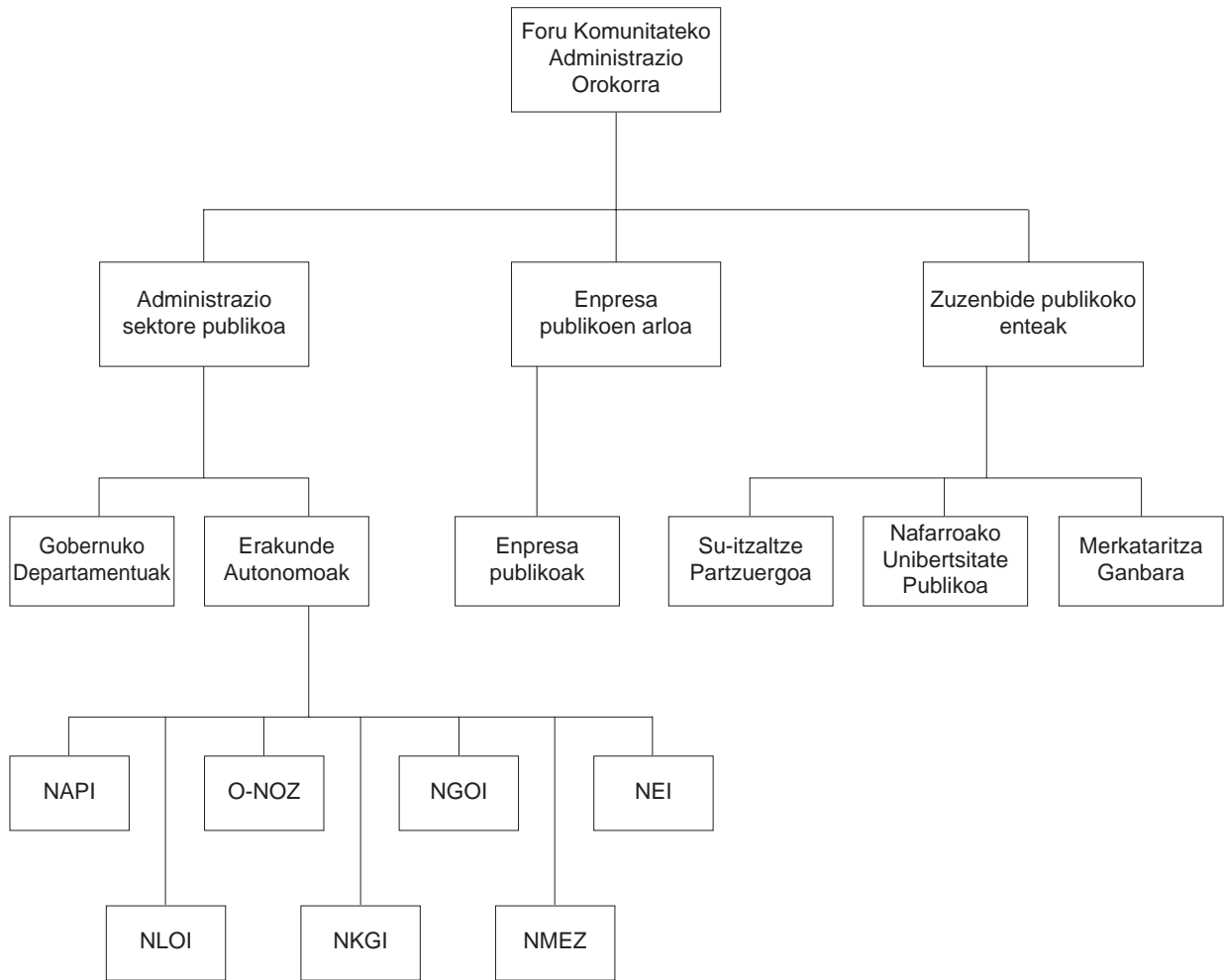
Enpresa publikoaren arlotik kanpo gelditzen dira Sigesa, S.A. eta Etudesa, deuseztu eta likidatu ondoren.

Gotebe, S.L. saldu egin da.

Selgana, S.A.k, ITG Porcino eta ITG Vacuno bereganatuak zituena, izena aldatu du: ITG Gana-dera, S.A. izanen da.

Alabaina, komeni da esatea Ogasun Publikoari buruzko Foru Legeak ezartzen duela ezen, bere ondorioetarako, kapital sozialaren gehiengo erabatekoa, zuzen edo zeharkako partaidetzaren bidez, Administrazioarena denean, merkataritza entitateak sozietate publikoak direla.

1. laukia



Aztertzen ari garen Nafarroako Kontu Orokorrek, Gobernuak argitaratuek, honako egoera-orri hauek badituzte:

- Gobernuaren Aurrekontuaren 1996ko ekitaldiko kitapena, bere sailkapen guztiekin.
- 1996ko balantzea eta emaitza-kontua eskaintzen dira, birsailkapen egokiaren ondoren, 1994an onarturiko Sektore Publikoko Kontabilitate Plan Orokor berriak proposatzen dituen eskema eta terminologiarekin. Halarik ere, aurkezpen berritu hau ez da aplikazio kontablea aldatzearen ondorio, ez eta kontabilitatea Plan berriari egokitzearen ondorioa ere.
- Eranskin moduan, enpresa publikoen ikuskapen-txostenak eta urteko kontuak gaineratzen dira.
- Erakunde autonomoen aurrekontu-betetzea, salbu eta Nafarroako Emakumearen Institutuari

dagokiona, dagozkion aurrekontu-lerroetatik atera daitekeen arren.

– Ente publikoen finantza-egoerak.

Ganbarak egin duen lanaren norainokoa ondorengo hau izan da:

- Nafarroako Gobernuaren eta bere erakunde autonomoen Kontu Orokorren fiskalizazioa, hurrengo finantza egoera hauen azterketaren bitartez (IV atalean bilduak):
 - a) Egoera balantzea, 96-12-31n (2. gehigarria).
 - b) 1996ko ondare emaitza eta emaitza ekonomikoaren kontua. (2. gehigarria).
 - c) 1996ko aurrekontuaren betetze-egoera. (3. gehigarria).

- Erakunde autonomoen azterketa Nafarroako Gobernuaren kontuenarekin batera egin da, baina 5. gehigarrian horien aurrekontu-ezaugarri nabarmenenak bereziki aztertu dira.

- Seigarren gehigarrian ente publikoen aurrekontu-egoerei buruz egindako analisiaren ezaugarri nabarmanen laburpen bat azaldu da.

- Enpresa publikoen arloari dagokionez, 8. gehigarrian profesional independenteek egindako ikuskapen txostenetatik lortu diren iritzi eta gainerrako ekonomi informazioaren ezaugarri nabarmenak bildu dira, eta horiek eranskin gisa agertzen dira Gobernuak aurkezturiko Kontu Orokorren Oroit-Idazkian.

Hori osatzeko, honako txosten honetako 1. gehigarrian Foru Komunitateko Administrazio Orokorren ekonomi eta finantza egoerei buruzko azterketa azaldu da, eta honek 1996ko aurrekontuaren ezaugarri nagusiak zein defizita eta zorpeztearen egoera eta aurrakusten diren proiektzio eta bilakaerak aztertzen ditu.

Azkenik, lana osatuz hainbat azterketa berezi egin dira, honako gai hauei dagozkienak:

- Kontratazio publikoa (4. gehigarria)
- Zerga-gastuen azterketa (7. gehigarria)

Laburbilduz, txostena lau ataletan egituratzen da, atalok egindako lana zein iritzia eta ondorio eta gomendio orokorrak islatzen dituzte. Atal hauek osatzeko aurreko ondorioak zabalago azaltzen diren 8 gehigarri bildu dira. Azkenik, aurrekontuei buruzko informazioa ematen duten 6 eranskin gehitu dira.

Metodologiari doakionez, Espainiako Estatuko kanpoko kontrolerako erakundeen koordinazio Batzordeak onetsitako "arlotu publikoaren ikuskapenari buruzko hatsapen eta arauak" erabili dira.

Zehazki, balantzea eta emaitza-kontuaren azterketan egokitzat jo ditugun finantza publikoetako ikuskapen-arau eta jardunbideak erabili dira, inguruabarren arabera eta lanaren helburuak kontuan hartuz, eta gainera, horiei antolamendua eta barneko kontrola hobetzeko egoki jo diren iruzkin eta gomendioak erantsi zaizkie.

Aurrekontuaren azterlaritza zein eraginkortasun eta ekonomia mailaren analisia, aurreko txostenetan bezala, batik bat aurrekontu-programen edo eginkizun/jarduera publikoen azterketan oinarritu da. Batetik programa horietan epigrafe ekonomiko bakoitzeko gastuak eta dirusarrerak aztertu ditugu, finantza eta aurrekontu-ikuskapenaren berriazko metodologia erabiliz, eta bestetik, ezaeritako helburuen betetze maila, eta ahal izan

denean, erdietsitako eraginkortasun eta ekonomia maila ere aztertu ditugu, orokorrean onartuta dauden prozedurak erabiliz.

Aztertutako programak eta jarduerak honako hauek izan dira:

- Ezinduentzako arreta-programa.
- Langileen kudeaketa II.
- Osasunbidea/Nafarroako Osasun Zerbitzuko langileen kudeaketa.
- Nafarroako Gobernuaren ordainketa-sistema.
- Iruñeko espetxearendako laguntzak
- Su-itxaltze partzuergoa
- Ponsalendako laguntzak (Porcelanas del Norte, S.A.L.)
- Nafarroako Unibertsitate Publikoa

Txostenak baditu, baita ere, atal ezberdinetan, interesgarri iruditu zaizkigun legezko gorabeherekin zerikusirik dituzten iruzkinak.

II.2. MUGAK.

Egindako lanak izan dituen mugen artean aipatu behar dugu baliabide publikoen kudeaketan erdietsirik ekonomia eta eraginkortasun mailaren egiaztapena, azterturiko programa jakin bakoitzaren garapen-mailaren menpe dagoela, eta baita ere, horren kudeaketa-mailaren, eskura dagoen informazioaren eta proposaturiko adierazlearen kalitatearen menpe. Hortaz, ezin izan dugu beti afera horri buruzko ondorioak eman.

Zelaiko lana 1997ko maiatzetik urrira bitartean egin du ikuskari batek, auditoretza lau teknikok eta praktiketako laguntzaile batek osaturiko taldeak, beti ere Kontuen Ganbarako zerbitzu juridiko, informatiko eta administratiboen lankidetzara irauten izan dutela.

Eskertu nahi diegu Nafarroako Gobernuo langileei lan hau egiteko azaldu duten lankidetasuna, eta bereziki Ekonomi eta Ogasun Departamentuko langileei.

III. IRITZIA. IRUZKINAK, ONDORIOAK ETA GOMENDIO OROKORRAK.

III.1. IRITZIA.

Egindako lanaren norainokoaren arabera, hauek aztertu ditugu: Nafarroako Gobernuaren egoera-balantzea 1996ko abenduaren 31n, 1996ko emaitza-kontua, ekonomia eta ondareari buruzkoa, eta Nafarroako Gobernuaren 1996ko Aurrekontuaren kitapena.

Gure lana egiteko onartu ohi diren ikuskapen publikoko arau eta prozedurak erabili ditugu, inguruabarren arabera eta lortu nahi ziren helburuak kontuan hartuz.

Gure jarduketaren ondorioz, hona hemen iritzia:

III.1.1. 1996ko aurrekontuaren betetze mailari buruz.

1996ko Aurrekontuaren kitapenean azaltzen diren gastu eta dirusarrerak egokiro islatzen dute aldi horretan Nafarroako Gobernuak burutu duen jarduera, hurrengo salbuespenarekin:

Dirusarrera-aurrekontuak ez du islatzen Estatuarekiko hitzarmen ekonomikoaren baitako BEZaren konpentsazioaren 4. hiruhilekoa, 5.000 milioi pezeta inguru egiten duena. Gobernuak esan du zuhurtzia erabili duela, ekitaldia ixteko garaian ez zekielako Estatuarekiko hitzarmenaren eguneratzearen emaitza zein zen, aurreko ekitaldietako balizko doiketak ere hartzen baitzituen. Azken zifra -doiketak barne- 3.234 milioi pezeta izan da eta 1997ko ekitaldiari egotziko zaio.

Gobernuak, aurreko ekitaldietan erabilitako irizpideen ildotik:

- 29.245 milioi pezetako zor-jaulkipena islatu du eta 30.000 milioiren deuseztea, 755 milioi jotzen duen garbia jaso duelarik gastu-aurrekontuan.

- Erregistro-daturen arabera jaso ditu zerga-dirusarrerak kontabilitate laguntzailean, eta ez dagokion zerga-aitorpena aurkezteko datuen arabera, zerga-dirusarreraren ehuneko 5ari bakarrik eragiten dion arren.

Aurreko bi lerroaldeetan esandako irizpideak ez datoz bat Kontabilitate Publikoaren Planarekin.

III.1.2. 1996ko abenduaren 31ko egoera-balantzeari buruz.

Nafarroako Gobernuaren egoera-balantzearen saldoek Foru Ogasunaren ondare-egoeraren ezaugarri nabarmenenak islatzen dituzte, 1996ko abenduaren 31n, hurrengo salbuespen hauek salbu:

- Ibilgetu materiala eta finantzarioa.

Nafarroako Gobernuaren jabetzapeko ondasun materialen inbentarioa osatu gabe egoteak eragotzi digu iritzia ematea saldo horien arrazoizkotasunari buruz.

- Zerga-zordunak.

Akatsak antzeman ditugu, zerga-zordun guztiak aztertzekeo prozesua ez delako bukatu, eta

gure ustez beharrezkoa da zenbait saldo sistematikoki berraztertzen segitzea, batez ere zenbateko hartzekodunak dauzkatenak.

- Diruzaintza.

Nafarroako ikastetxe publiko guztiei dagozkien Hezkuntza eta Kultura Departamentuko hainbat banku-kontu ez dago islatuta. Saldoak 530 milioi jotzen du, gutxi gorabehera. Hurrengo ekitaldian zuzenduko da hori.

- Kontingentziak.

Indarrean dagoen Nafarroako Gobernuaren funtzionarioen pentsio-sistemak sorrarazten dituen betebeharrak aktuariaren ondorioz dauden kontingentziak ez dira jasotzen.

III.1.3. Legezketasunaren hatsapenaren betetzea.

Orokorrean, Gobernuaren ekonomi eta finantza jarduera legezketasunaren hatsapenaren arabera gauzatzen da, Txostenean zehar aipatzen diren salbuespenak salbu.

III.1.4. Kontuen Ganbara honek Aurreko txostenetan emandako aholkuen betetzea.

Ekitaldi bateko Kontu Orokorrei buruzko Txosten bat argitaratzen denetik hurrengo ekitaldikoak ixten diren arte oso epe laburra igarotzen da, eta horregatik ezin daiteke behar bezalako iritzia eman lehengo txostenean azaltzen ziren gomendioak noraino bete ote diren.

Hala ere, ikusten da gero eta ahalegin handiago egiten dela ematen diren gomendioak betetzeko. Ildo horretatik, Kontuen Ganbara honek txosten bat egin zuen Foru Komunitateko Administrazio Orokorren esparruan emandako gomendioen jarraipenari buruz, 1991tik 1995era bitarteko aldirian (1996ko uztailaren 46ko 46. zk.ko Nafarroako Parlamentuko Aldizkari Ofiziala - NPAO-). Aipatu txostenean jasotako 60 gomendioetarik, Kontuen Ganbarak lehentasunezkoetatik jo zuen, eta uste horri eusten dio, hurrengoak indarrean jartzea:

- Ibilgetua.

Nafarroako Gobernuaren jabetzakoak diren ondasun higikor eta higiezin inbentarioa egiteko prozesua amaitzea, balorazio irizpideak eta prozedura administratiboak ezarriz eta uztartuz.

Ibilgetuari buruzko kontabilitate saldoen berraztertze eta garbitzeari ekitea, horiek Nafarroako Gobernuaren izaera horretako ondasun multzoa isla dezaten.

- Zordunak.

Zordunen kontuen abenduaren 31ko saldoak aztertzea, saldo hartzekoduna dutenak, batez ere.

- Kontingentziak.

Egungo pentsio eredutik sorturiko betebeharrak aktuarialak zenbatekotu eta finantza egoera-orrietan erregistratzea.

- Epe laburreko zorrak.

Aitorturiko betebeharrengatik hartzekodunak. Zentro guztietan tratamendua osatzea, ekitaldiko itxieran dokumentuzko euskarriei zein erresulten zenbatekotze arrazoizkoari bidea emateko.

- Oroipen kontuak.

Eratutako abalak. Berme nahikoak erdiestea - kontuan izan, hala ere, kasu batzuetan gerta daitezkeen ekonomi eta gizarte eragin bereziak- eta onarturiko arriskuen eta horien bilakaeraren eten-gabeko jarraipen zehatza egitea.

- Langileriaren kudeaketa.

Nafarroako Gobernuoko egungo plantila organiko zerbitzu publikoak modu arrazional eta eraginkorraz emateak eskatzen dituen benetako langileri beharriari egokitzea.

Lege agindua betetzea, Nafarroako Administrazio Publikoaren funtzionarioak taldetan edo kidegotan sartzeari buruzko lege bat egiteari dagokiona, funtzionarioen igoera eta mugikortasuna errazteko.

Gizarte Segurantzari atxikirik ez dauden Nafarroako Gobernuoko funtzionarioei aplikatzen diren jubilatze eta pentsioen ereduak behin betiko finkatzea, egungo iragankortasun eta segurtasun eza ekiditeko.

Nafarroako administrazio publikoaren soldata-ereduan elementu aldagarriak sartzeko, lanpostua, produktibitatea eta erdietsitako helburuen arabera zehazturik.

- Zuzeneko eta zeharkako zergak.

Horren zain dauden tributuen informatizazioa osatzea, bereziki oinordetza, ondare eskualdaketa eta egintza juridiko dokumentatuei buruzkoak.

- Administrazio-kontratazioa.

Kontratuari buruzko foru legea ahalbait lasterren onartzea, foru legea eta estatuko legea, biak batera, egoteak dakarren segurtasun juridiko falta eta behin-behinekotasunezko egoera gainditu ahal izateko. Gobernuak proiektua igorri du Parlamentura, izapida dadin.

Administrazio Kontratazio Batzordeari eman zaizkion funtzioak garatzea, behar dituen baliabideez hornituz, legezketasuna beteko dela hobeki bermatzeko eta kontratuen mailako jardueraren eraginkortasuna hobetzeko.

- Barneko kontrola.

Araubidez garatzea Nafarroako Gobernuoko Kontuhartzaitza Nagusiaren eta haren Barne Ikuskapen Atalaren jarduteko formulak.

III.1.5. Foru Ogasunaren finantza-egoera.

• Finantzatzeko beharrak desagertu egin dira 1996an. Horren arrazoia da ohiko dirusarrerak gora egin dutela —ehuneko 7, aurreko ekitaldiarekiko—, ohiko gastuak gutxiago igo diren bitartean —ehuneko 6—, eta kapital gastuak ere beherantz joan direla —ehuneko 7—.

1996ko ekitaldiaren bukaera alderako zor publikoa, beraz, 128.944 milioi pezetaraino jaitsi da, aurrekontu-agertokiak 152.744 milioi pezeta jartzen zuen bitartean.

1996an, ibilkorraren superabita (epe laburreko zordunak gehi erabilgarria ken epe laburreko betebeharrak), 1.000 milioi handiagoa da, aurreko ekitaldikoarekin alderatzen badugu, eta 21.806 milioi egiten du, finantza-pasibo berriak eskuratu ez diren arren. Gehikuntza honen arrazoia da finantza-dirusarreraren handiagotzea, eta aldi baterako inbertsio finantzarioetan gauzatu da, batez ere.

Ondorio gisa, esan dezagun Foru Ogasunak 1996an bete egin dituela 1995-1997 aurrekontu-agertokian ezartzen ziren baldintzak finantzazio eta zorpetzeari dagokionez, batez ere dirusarrera ez finantzarioetan izan den gorakadarengatik eta, neurri txikiagoan, gastuen kontrolagatik. Izan ere, Nafarroarako aurrekontu-agertokian aurreikusitakoak baino 2.902 milioi gastu ez-finantzario gehiago gauzatu dira.

Hortaz, Ganbara honen gomendioek indarrean diraude gastuen alorrean; hau da, aurrekontuaren aldetik zorrotz jokatzeko beharrak bere hartan dirau, datozen ekitaldietan "aurrekontu-agertokiaren" helburuak beteko direla ziurtatu ahal izateko. Beraz, hauek dira guk proposatzen ditugun neurriak:

Nafarroako Gobernuak aplikatzen dituen gastu-programa eta politika guztien berrazterketa sistematikoa eta egituratua.

Baliabide publikoaren kudeaketan emaitza ekonomiko-sozialen bilaketa eragin eta langileak motibatu behar dituzten eginbide eta tresnen

ezarpenean sakontzea, baliabide publikoen eraginkortasunaren hobetzea bermatuz.

Administrazio eta herritar guztiak parte hartu behar duten iruzurraren aurkako erabateko jarduketa bultzatzea.

Neurri hauek guztiak eraginkorragoak izango liriteke administrazio eta gizarte-eragile guztiak eta Nafarroako Parlamentuak babesteko luketen jarduketa plan baten barruan sartuko balira.

III.I.6. Eraginkortasuna eta ekonomia.

Norainokoaz ari ginenean aipatu ditugun muga eta edukiekin bat etorritik, gure helburua da Nafarroako Gobernuak garatu dituen hainbat programa eta jarduketa kudeatzean lortu den eraginkortasunari eta ekonomiari buruzko zenbait ondorio ateratzea.

1996. urtean honako hauek aztertu dira:

- Hezkuntza Departamentuko langileen kudeaketa.
- Su-itzaltze partzuergoa.
- Osasunbidea-Nafarroako Osasun Zerbitzua-ren kudeaketa.
- Nafarroako Unibertsitate Publikoa.
- Minusbaliatuen programa

Aurreko txostenak aintzat harturik, hona Kontuen Ganbararen gomendioak:

Nafarroako Gobernuak egungo arautegiaren eta programakako aurrekontu-praktikaren garapena sakondu behar du, eraginkortasun, ekonomia eta gardentasunen hatsapenen arabera jokatu behar duen kudeaketa publikoak eskatzen dituen baldintzak bete ahal izateko. Azterketa eta gogoe-ta prozesu honetan estamentu guztiak hartu behar dute parte, eta batez ere Nafarroako Parla-mentuak.

Kudeaketa publikoaren fase guzti-guztietan baliabide publikoen erabilera arrazoizkoa bilatzen duten aurrekontu-tekniken filosofiak presente egon behar du, antolamendu guztia hartu behar du eta enplegatuen lanaren pizgarri izan behar du, bidenabar norberaren erantzukizuna eskatzen delarik.

Programa publiko guztiak biltzen dituzten laguntzak aplikatzeak gizartean lortzen dituen egiazko emaitzak analizatzeko azterketak edo ebaluazioak sistematikoki egin behar ditu, lortu nahi ziren helburuak benetan lortzen ari ote diren baieztatu ahal izateko.

III.2. BESTELAKO IRUZKINAK, ONDORIOAK ETA GOMENDIO OROKORRAK.

III.2.1. 1996ko Aurrekontuaren betetzeari buruzko ezaugarriak nabarmenenak (1.1. eta 3. gehigarriak).

Nafarroako Gobernuak aurkezturiko informazioaren arabera, hona hemen 1996ko Aurrekontuaren betetzeari buruzko ezaugarriak nabarmenenak:

1996ko aurrekontuak hasieran hurrengo aurreikuspen hauek zituen: 255.335 milioi pezeta-ko gastuak, finantzaz besteko 238.851 milioi pezetako dirusarrerak eta hortaz, 16.484 milioi pezetako kanpo-finantzaketaren beharra.

Aitorturiko betebeharrak 253.121 milioi jotzen dute eta bateratuaren gaineko betetze-maila % 94 da.

Bere izaera kontuan harturik, gastuen egituraz-ko osaketa egonkorrari eutsi zaio, baina ohiko gastuek 2 puntu egin dute gora, kapital gastuen kaltetan.

Departamentuei dagokienez, Osasunak eta Hezkuntzak gastu osoaren ehuneko 45 biltzen dute.

Aitorturiko eskubideek 257.364 milioi pezeta jotzen dute guztira eta betetze-maila ehuneko 95,6 da.

Horien osaketari dagokionez, ohiko dirusarre-rek, 1995ekoekin alderatuz, 8 puntu gora egiten dute, finantza-dirusarreraren kaltetan.

Betetze horren ondorioz, ez da beharrezko izan 1996an aurreikusita zegoen 16.484 milioiko zorra jaulkitzea.

Aurreko datuekin bat, aurrekontua 4.243 milioi-ko superabitarekin itxi da, aurreko ekitaldiko bene-tako defizita 4.121 milioi izan zen bitartean, zor-jaulkipena kontuan hartu gabe.

- Estatuarekiko Hitzarmen Ekonomikoa.

Estatuaren zama orokorretarako egiten den ekarpenak, 1996. urtean, 18.699 milioi jotzen zuen transferentzia ekarri du. 1997ko urrian izen-petu da hitzarmenaren eguneratzea.

- Gobernuaren ordainketa-sistema.

Nafarroako Gobernuaren ordainketa-sistemak arrazoiz ziurtatzen du egindako ordainketen non-dikoa eta haien kontabilizazioa. Hala ere, gomen-datzen dugu:

Jardunbideen eskuliburu eguneratua egitea.

III.2.2. Kontratazio Publikoa (4. gehigarria).• **Administrazio Kontrataziorako Batzarra**

Departamentuek kontratuak eta euren aldaketak igortzearen inguruan dituzten betebeharretatik batzuk bete gabe jarraitzen dute.

Batzarraren jarduera, oro har, kontratuen erregistrora eta kontratazioari buruzko oroit-idazkiaren idazketara mugatzen da, eta ez ditu kontratazio publikoaren arloan kontrol eta aholkurako benetako organo gisa aritzeko dituen eginkizunak garatzeko behar dituen baliabideak. Ekitaldi honetan, hain zuzen, ez dugu oroit-idazkirik izan.

Gomendatzen dugu Batzarraren jarduera indartzea –urtero oroit-idazkia idatzi behar du– eta Departamentu guztiek horrekin dituzten betebeharrak betetzera irmoki premiatuz.

• Kontratuen inguruko jardunaren oroit-idazkia 1996an.

Administrazio Kontrataziorako Batzarrak 1996an jaso dituen kontratuak gora egin dute: ehuneko 23, 1995ekoekin konparatuz gero.

Kontratuen izaerari dagokionez, zabalduena hornidura-kontratua da –kontratu guztien ehuneko 42–, baina zenbatekoetan lehenengoak obretakoak dira –esleitutakoaren ehuneko 64–.

Esleipen-sistemari dagokionez esan behar da, 1995ean jada, lehenengo aldiz, lehiaketa izan zela, zuzeneko kontratazioaren gainetik, Administrazioak gehien erabiltzen duen esleipen-prozedura. 1996ean, egindako kontratuen ehuneko 55, lehiaketaren bidez esleitu ziren. Zenbatekoei begiratzen badiegu, nagusitze hau are eta garrantzikoagoa da, lehiaketa baita esleitutako zenbatekoaren ehuneko 85.

Lizitazioaren eta esleipenaren zenbatekoak alderatzen baditugu, ikusten duguna da batez besteko beherakada ehuneko 17 dela –1995ean ehuneko 24–, eta azpimarratzekoa da kontratuen ehuneko 17k ehuneko 30 baino beherakada handiagoa daukatela.

Azkenik, ondorengo koadroan ikusten ahal da Nafarroako Gobernuak 1991 eta 1996 arteko aldiari erabili dituen esleipen-prozeduren bilakaera, ehunekoetan, beti ere.

Ekitaldia	Enkantea	Lehiaketa	Z. Esleipena
1991	1	8	91
1992	0,5	15	84,5
1993	0,3	21	78,3
1994	2	33	65
1995	5	50	45
1996	6	55	39

Ikusten denez, zuzeneko esleipenak –prozedura negoziatua deitzen dena, gaur egun– hurrengo bilakaera izan du: 1991 urtean egin ziren kontratu guztien ehuneko 91 prozedura honen bidezkoa izan zen, eta 1996. urtean, aldiz, egin ziren kontratuen ehuneko 39. Alderantziz, lehiaketa, ehuneko 8 baino ez zena, egun kontratuen ehuneko 55 izatera pasatu da.

III.2.3. Erakunde autonomoak (5. gehigarria).

• Nafarroako Gobernuak administrazio izaerako zazpi erakunde autonomo ditu, eta horien aurrekontuen kitapena Gobernuarenean sartzen da.

• 1996an, egin diren gastu guztiek 76.039 milioi pezeta jotzen dute –hau da, Gobernuaren gastu guztien ehuneko 30–, eta dirusarrerak 2.658 milioi dira –dirusarrera guztien ehuneko 1–. Beraz, 73.381 milioiko behar finantzarioa dago, Osasunbidea-Nafarroako Osasun Zerbitzuak behar horien ehuneko 78 hartu du bere gain eta Nafarroako Gizarte Ongizatearen Institutuak ehuneko 17.

• 1995eko ekitaldiarekin konparatuz, erakunde autonomoen gastuak ehuneko 7 gehitu dira, dirusarrerak berriz, ehuneko 24 gehitu dira. Finantzaio beharrak 478 milioi pezeta gehiago jotzen du, ehuneko 7 aurreko ekitaldiarekin konparatuz gero.

Gomendatzen dugu:

Zerbitzu jakin batzuk erakunde autonomoen formularen bitartez ematen jarraitzeari buruzko egokitasuna ebaluatzea, are gehiago horietako batzuk oinarrizko eskumenak mugaturik eta baliabide urriak dituztenean.

Aurrekontu-zorroztasunaren politikaren barruan, erakunde autonomoek gastua ez gehiagotzeko eta kudeaketa hobetzeko neurriak har ditzaten saiatzea.

III.2.4. Zuzenbide publikoko enteak (6. gehigarria)

• Nafarroako Unibertsitate Publikoak 5.625 milioiko gastuak izan ditu, 6.122 milioiko dirusararren aurrean. Horrenbestez, 497 milioiko superabita erakusten du aurrekontuan. Ohiko gastu eta dirusarrerak dira nagusi bere aurrekontu-egituran.

1995. urtearekin alderaturik, gastuek ehuneko 22 egiten dute gora, eta dirusarrek ehuneko 15. Beraz, 1996ko aurrekontuko superabita aurreko ekitaldikoa baino 184 milioi gutxiago da.

Dirusararren ehuneko 69 transferentzietatik datoz, batez ere Nafarroako Gobernuaren transferentzietatik, eta ehuneko 10 tasetatik.

Kontuen Ganbara honek Nafarroako Unibertsitate Publikoari buruzko fiskalizazio-txostena egin du 1996an, kudeaketa– edo ekintza-auditoriaren ikuspegitik. Hirugarren gehigarriko 3.3. atalean jaso ditugu ondorioak.

- Su-itzaltze Partzuergoak, 1.708 milioiko gastu-dirusarrerak erakusten ditu 1996an, aurreko ekitaldikoak baino ehuneko 5 gehiago. Dirusarrera ia guztiak Nafarroako Gobernuaren transferentzietatik datoz.

Kontuen Ganbara honek Partzuergoari buruzko fiskalizazio-txostena egin du 1996an. Haren ondorio operatiboak 3. gehigarriko 3.3. atalean jaso ditugu.

Finantza-egoera orrien gaineko iritzia aldekoa da, alegia, haien aurrekontu-likidazioak ongi islatzen duela burututako jarduna. Kontabilitate orokorrik ezak eta inbentario osatu gabeak, hala ere, ezinezko egiten dute Partzuergoak 1996ko abenduaren 31n duen ondare-egoerari buruzko iritzia ematea.

- Nafarroako Merkataritza eta Industria Ganbarak kanpoko profesional batek eginiko ikuskapen txostena aurkeztu du, eta beronek salbuespenik gabeko iritzia azaltzen du. Kopururik nabarmenenei dagokienez, ohiko dirusarrerek 368 milioi pezeta jotzen dute, eta gastuek 382 milioi. Ekitaldiko emaitza, beraz, 14 milioi pezeta jotzen duen galera da.

III.2.5. Zerga-gastuen aurrekontua (7. gehigarria).

- Zerga-gastuen aurrekontuak, 1996. urtean, 46.722 milioi pezeta jotzen zuen, hau da, zerga-dirusarrera guztien ehuneko 23. Zergaz zerga, azpimarratzekoak dira PFEZren zerga-gastuek jotzen duten portzentaia –ehuneko 32– eta Sozietateena –ehuneko 29–. Halere, ratorik handiena erakusten duen zerga ondarearen gainekoa da, zerga-gastuek aurreikusitako dirusarreraren ehuneko 54 egiten baitute.

- Zerga-gastuen aurrekontuaren handitze-ehunekoa 8,7 da, aurreko ekitaldiko aurrekontuan jasotzen diren kopuruekin konparatuz gero. Aurrekontuan sartzen diren aurreikuspenak betetzen ote diren edo noraino betetzen diren jakiteko azterketarik edo jarraipenik egiten denik ez da jaso.

Gomendioak:

Zerga-gastuen zenbatze eta zenbateste-saioak areagotzea, lortu nahi diren helburuak aintzat harturik, baita zenbatesten diren kopuruak eta egiazkoak alderatzea, ematen diren alderaketak

eta hauek geratzeko arrazoiak aztertuz eta, hala badagokio, zuzenketa-neurri beharrezkoak hartuz.

Kontu Orokorrean zerga-gastuak noraino betetzen diren gaineko informazioa sartzea.

III.2.6. Enpresa publikoen sektorea (8. gehigarria).

- Nafarroako Gobernuak kapitalaren gehien-goa –hau da, ehuneko 50 edo gehiago– du 24 enpresatan. 1995. urtearekin konparatuz, aldaketarik garrantzizkoenak hauek dira: Navarra de Medio Ambiente Industrial, S.A. sartu da, ehuneko 100 partaliertua; Sigesa eta Etudesa atera egin dira, deuseztu eta likidatu ondoren; eta Gotebe, S.L. saldu egin dute.

- Profesional independenteek zein Nafarroako Gobernuaren Kontuhartzaitzak berak 22 enpresa ikuskatu dituzte guztira eta hurrengo emaitza hauek izan dira:

a) Hamazazpi enpresek iritzi garbiarekin dituzte auditoretza txostenak.

b) Bost enpresek iritzia salbuespenekin azaltzen dute.

- Enpresa publikoen arloaren datu ekonomiko garrantzizkoenak azpimarratzekotan:

a) Enpresa hauetako langileak, 1996.ean, 1.003 dira. Langileon batez-beste ko kostua –soldatak eta gizarte zamak– urteko 4,5 eta 5 milioi bitartekoa da. Zazpi enpresak ez dute langilerik.

b) Enpresa publikoen arloko negozio-zifren zenbateko garbiak 17.166 milioi jotzen du, eta 1.500 milioi baino gehiagoko fakturazioa daukaten bost enpresa nabarmentzen dira –Magnesitas de Navarra, Audenasa, Vinsa, Funvera eta Tracasa–.

c) Lortutako dirulaguntzek edo eta emaitzei eratzikitakoek 1.537 milioi egiten dute, eta ehuneko 6 gutxitu dira, 1995ekoekin alderatuz.

d) Arloko irabazi garbiek 29 milioi jo dute, aurreko ekitaldian izandako galera garbiek 660 milioi jo zuten bitartean. Mozkinetan, Vinsa nabarmentzen da –547 milioi– eta azpimarratzekoa da Nilsa enpresa mozkinetan sartu dela. Galeretan aipagarriak dira Nafinco –382 milioi–, partaliertuen egoeraren ondorioz, eta Soles System –591 milioi–.

e) Aurreko ekitaldikoekin alderatuz gero ehuneko 3 gehitu diren epe luzerako zorrek 27.655 milioi jotzen dute. Zenbateko horretatik 4.528 milioi Gobernuari berari dagozkio, hartzekoduna den aldetik.

- Azkenik aipatu behar da Nafarroako Gobernu arrisku ekonomikoak bereganatzen ari dela

zenbait enpresatan, berorietan aplikatzen ari delako hainbat formula finantzario, abalak, maileguak, aurrerakinak eta gerorapenak, konparazioen, eta ez beti behar diren bideragarritasun-bermeekin.

Francisco Javier Sesma Masa auditore jaunak proposatuta, lan honen ardura izan baitu, ematen

dut txosten hau, indarreko araudiak aurreikusitako izapideak bete eta gero.

Iruñean, 1998ko urtarrilaren 16an

Kontuen Ganbarako Lehendakaria: Luis Muñoz Garde

IV. FINANTZA-EGOERAK

IV.1. EGOERA BALANTZEA 1996/12/31 (pezetatan)

2. koadroa

A K T I B O A	1996ko ekitaldia	1995eko ekitaldia
A) Ibilgetua	146.656.080.597	137.377.003.590
III. Ibilgetu materiala	104.195.982.605	96.428.161.229
1. Lursailak eta eraikinak	70.386.908.639	65.217.871.984
2. Instalazio teknikoak eta makineria	5.329.759.134	5.010.895.847
3. Tresneria eta altzariak	15.112.369.911	13.546.667.632
4. Bestelako ibilgetua	13.366.944.921	12.652.725.766
V. Inbertsio finantzario iraunkorrak	42.460.097.992	40.948.842.361
1. Epe luzeko balore-kartera	21.769.991.179	18.674.991.179
2. Beste hainbat inbertsio eta epe luzeko kredituak	20.690.016.813	22.273.761.182
3. Epe luzerako eraturiko fidantzak eta gordailuak	90.000	90.000
B) Hainbat ekitalditan banatu beharreko gastua	131.372.488	260.707.118
C) Aktibo ibilkorra	88.731.955.493	80.400.009.362
I. Izakinak	539.683.904	536.216.365
2. Lehengaiak eta beste hainbat hornidura	539.683.904	536.216.365
II. Zordunak	23.638.937.443	26.341.862.836
1. Aurrekontuko zordunak	54.179.171.384	53.781.218.683
3. Beste hainbat ente publikoen baliabideak kudeatzeagatik zordunak	321.479.043	743.483.200
5. Beste hainbat zordun	224.764.106	264.585.321
6. (Hornidurak)	(31.086.477.090)	(28.447.424.368)
III. Aldi baterako inbertsio finantzarioak	64.764.893.442	53.274.020.520
2. Beste hainbat inbertsio eta epe laburreko kredituak	64.344.510.642	52.775.885.024
3. Fidantzak eta epe laburrean eraturiko gordailuak	420.382.800	498.135.496
IV. Diruzaintza	(211.559.296)	247.909.641
Guztira (A+B+C)	235.519.408.578	218.037.720.070
P A S I B O A	1996ko ekitaldia	1995eko ekitaldia
A) Fondo berekiak	34.900.932.344	25.543.647.055
I. Ondarea	3.738.727.382	19.963.844.281
1. Ondarea	3.738.727.382	19.963.844.281
III. Aurreko ekitaldietako emaitzak	21.811.237.037	7.007.047.382
1. Aurreko ekitaldietako emaitza positiboak	21.811.237.037	7.007.047.382
IV. Ekitaldiko emaitzak	9.350.967.925	(1.427.244.608)
C) Epe luzeko hartzekodunak	118.117.957.978	133.439.114.965
I. Obligazio eta beste hainbat balore negoziagarrien jaulkipena	112.835.000.000	129.705.430.000
1. Obligazioak eta bonoak	112.835.000.000	129.705.430.000
II. Epe luzeko beste hainbat zor	5.282.957.978	3.732.184.965
2. Beste zor batzuk	5.014.246.226	3.480.591.417
4. Epe luzerako jasoriko fidantzak eta gordailuak	268.711.752	251.593.548
III. Akzioen gaineko despoltsapen eskatu gabeak	—	1.500.000
D) Epe laburreko hartzekodunak	82.500.518.256	59.054.958.050
I. Obligazioak eta bestelako balore negoziagarriak jaulkitzea	16.109.260.000	—
1. Obligazioak eta epe laburreko bonoak	16.109.260.000	—
III. Hartzekodunak	66.391.258.256	59.054.958.050
1. Aurrekontuko hartzekodunak	64.090.400.068	57.563.340.361
2. Aurrekontuko ez diren hartzekodunak	500.000.000	500.000.000
3. Beste hainbat ente publikoen baliabideak kudeatzeagatik hartzekodunak	933.272.160	586.819.031
4. Administrazio publikoak	174.347.400	159.129.257
5. Beste hainbat hartzekodun	598.576.441	148.514.695
6. Epe laburreko fidantzak eta jasoriko gordailuak	94.662.187	97.154.706
Guztira (A+C+D)	235.519.408.578	218.037.720.070

IV.2. ONDARE-EMAITZA ETA EMAITZA EKONOMIKOAREN KONTUA
(BATERATUA) 1996KO EKITALDIA

3. koadroa

Z O R	1996ko ekitaldia	1995eko ekitaldia
A) Gastuak		
2. Hornidurak	8.479.237.813	8.015.375.666
b) Ekitaldiko kontsumoak	8.479.237.813	8.015.375.666
3. Ohiko kudeaketari dagozkion beste hainbat gastu	106.450.242.852	96.233.635.063
a) Langileria gastuak		
a.1) Soldatak eta alokairuak	65.401.590.435	61.602.812.213
a.2) Gizarte zamak	9.676.677.541	8.850.678.154
b) Gizarte prestazioak	3.777.685.702	3.609.566.057
e) Beste hainbat kudeaketa-gastu		
e.1) Kanpoko zerbitzuak	12.981.587.940	12.261.360.276
e.2) Tributuak	2.593.133	274.559
e.3) Ohiko kudeaketari dagozkion beste hainbat gastu	409.623.554	385.531.572
f) Gastu finantzarioak eta antzekoak		
f.1) Zorren arabera	14.200.484.547	9.523.412.232
f.2) Galerak inberstio finantzarioetan	—	—
4. Transferentziak eta dirulaguntzak	108.085.254.303	105.213.218.343
a) Ohiko transferentziak	80.853.295.590	78.871.729.699
c) Kapital transferentziak	27.231.958.713	26.341.488.644
5. Galerak eta aparteko gastuak	20.594.517.946	24.575.157.757
a) Ibilgetutik datozen galerak	39.858.108	172.868.260
c) Aparteko gastuak	15.277.590.058	18.814.962.670
d) Beste ekitaldietako gastuak eta galerak	5.277.069.780	5.587.326.827
Saldo hartzekoduna (aurrezkia)	9.350.967.925	
H A R T Z E K O	1996ko ekitaldia	1995eko ekitaldia
B) Dirusarrerak		
1. Ohiko kudeaketatik dirusarrerak	209.153.388.387	194.882.513.464
a) Zerga-dirusarrerak		
a.1) Pertsona fisikoen errentaren gaineko zerga	79.350.694.090	75.972.305.328
a.2) Sozietateen gaineko zerga	27.533.798.678	21.886.676.617
a.3) Ondorengotzaren eta dohaintzen gaineko zerga	719.376.844	687.131.417
a.4) Ondarearen gaineko zerga	3.816.234.562	3.364.852.878
a.6) Trakzio mekanikodun ibilgailuen gaineko zerga	—	—
a.9) Ondare eskualdatze eta egintza juridiko dokumentatuen gaineko zerga	8.302.299.869	9.543.297.361
a.10) Balio erantsiaren gaineko zerga	79.326.887.753	74.756.976.957
a.11) Zerga bereziak	10.104.096.591	8.671.272.906
2. Ohiko kudeaketatik datozen beste hainbat dirusarrera	15.545.706.409	14.198.271.929
a) Salmentak eta zerbitzu-emateak	5.034.426.974	4.995.589.818
b) Kudeaketatik datozen beste hainbat dirusarrera	4.479.494.607	4.409.209.648
d) Kapitalean parte hartzeagatik dirusarrerak	2.295.087	2.003.566
e) Beste balore negoziagarri batzuetatik eta aktiboko ibilgetuaren kredituetatik datozen dirusarrerak	6.029.489.741	4.791.468.897
3. Transferentziak eta dirulaguntzak	19.861.993.146	18.180.946.281
a) Ohiko transferentziak	19.861.993.146	18.180.946.281
4. Irabaziak eta aparteko dirusarrerak	8.399.132.897	5.348.410.547
a) Ibilgetutik datozen mozkinak	460.974	75.194.274
c) Aparteko dirusarrerak	8.027.278.681	3.761.401.421
d) Beste hainbat ekitalditako dirusarrerak eta mozkinak	371.393.242	1.511.814.852
Saldo zorduna (Desaurrezkia)	—	1.427.244.608
GUZTIRA	252.960.220.839	234.037.386.829

IV.3. GASTU-AURREKONTUAREN BETETZEA, KAPITULU EKONOMIKOKA
(milaka pezetatan)

4.1. koadroa

Kapitulu ekonomikoa	Hasierako aurrekontua	Aldaketak	Behin-betiko aurrekontua	Aitorturiko betebeharrak	Betetz. %	Aitor. %
1. Langileen gastuak	79.015.554	1.250.169	80.265.723	78.335.928	97,6	30,9
2. Ohiko ond. eta zerb. gastuak	22.742.060	657.365	23.399.425	22.396.534	95,7	8,9
3. Finantza-gastuak	11.479.591	2.731.864	14.211.455	14.201.055	99,9	5,6
4. Ohiko transferentziak	84.614.100	1.411.598	86.025.698	80.853.295	94	31,9
Ohiko eragiketak, guztira	197.851.305	6.050.996	203.902.301	195.786.812	96	77,3
6. Inbertsio errealak	29.392.007	(780.163)	28.611.844	23.096.084	80,7	9,1
7. Kapital transferentziak	25.068.401	4.591.172	29.659.573	27.231.958	91,8	10,8
Kapital eragiketak, guztira	54.460.408	3.811.009	58.271.417	50.328.042	86,4	19,9
8. Finantza-aktiboak	2.994.751	3.272.205	6.266.956	6.225.362	99,3	2,5
9. Finantza-pasiboak	29.000	759.478	788.478	781.018	99,1	0,3
Finantza-eragiketak, guztira	3.023.751	4.031.683	7.055.434	7.006.380	99,3	2,8
Gastuak, guztira	255.335.464	13.893.688	269.229.152	253.121.234	94	100

DIRUSARRERA-AURREKONTUEN BETETZEA, KAPITULU EKONOMIKOKA
(milaka pezetatan)

4.2. koadroa

Kapitulu ekonomikoa	Hasierako aurrekontua	Aldaketak	Behin-betiko aurrekontua	Aitorturiko eskubideak	Betetz. %	Aitor. %
1. Zuzeneko zergak	107.790.000	50.000	107.840.000	111.420.104	103,3	43,3
2. Zeharkako zergak	94.925.000	—	94.925.000	97.733.284	103	37,9
3. Tasak eta bestelako dirusarrerak	6.715.334	17.723	6.733.057	9.459.059	140,5	3,7
4. Ohiko transferentziak	15.361.835	522.648	15.884.483	19.861.993	125	7,7
5. Ondare dirusarrerak	3.615.855	—	3.615.855	6.087.591	168,4	2,4
Ohiko eragiketak, guztira	228.408.024	590.371	228.998.395	244.562.031	106,8	95
6. Inbertsio errealak besterenganatzea	1.378.957	—	1.378.957	547.806	39,7	0,2
7. Kapital transferentziak	4.818.228	1.975.934	6.794.162	7.910.864	116,4	3,1
Kapital eragiketak, guztira	6.197.185	1.975.934	8.173.119	8.458.670	103,5	3,3
8. Finantza-aktiboak	4.246.255	11.327.386	15.573.641	4.343.690	27,9	1,7
9. Finantza-pasiboak	16.484.000	—	16.484.000	—	—	—
Finantza-eragiketak, guztira	20.730.255	11.327.386	32.057.641	4.343.690	13,5	1,7
Dirusarrerak, guztira	255.335.464	13.893.691	269.229.155	257.364.391	95,6	100

GEHIGARRIAK.**1. GEHIGARRIA. FORU OGASUNAREN EKONOMI ETA FINANTZA EGOERA 1996KO ABENDUAREN 31n.**

Atal honetan Foru Ogasunak 1996ko abenduaren 31n duen ekonomi eta finantza egoeraren berri eman nahi dugu, ikuspegi hauetatik ikusirik:

- 1996ko aurrekontu-betetzearen azterketa zehatza
- Foru Ogasunaren finantza-egoeraren azterketa
- Aurrekontu-agertokia noraino bete den.

Ondoren atera ditugun emaitzik nabarmenak azalduko ditugu.

1.1. 1996ko AURREKONTUAREN BETETZEAREN AZTERKETA.**1.1.1. Hasierako aurreikuspenak/aldaketak.**

1996ko aurrekontua 255.335 milioko gastuekin onartu zen, eta finantzaz besteko dirusarrera teorikoak 238.851 miliokoak ziren; beraz, kanpotik finantziatu beharreko kopurua 16.484 milioi zen, nahiz eta gero ez ziren beharrezkoak izan.

Aurrekontu honek eduki zituen aurrekontu-aldaketa garbiak 13.894 milioi izan ziren, hau da, hasierako aurrekontuko ehuneko 5,4. Alabaina, egiazko aldaketek 15.327 milioi jo zuten, horietatik 1.433 milioi gastu-gutxiagotzearekin finantziatzen diren arren. Kopuru hauetan ez dira sartzen egin diren aurrekontu-transferentziak, aurrekontuaren kopuru osoaren aldaketarik ez dakartenez.

Ondorengo koadroak 1991 eta 1996 urteen arteko aldaketa garbien ehunekoen bilakaera azaltzen du.

Ekitaldia	aldaketen %
1991	11,3
1992	2,5
1993	1,5
1994	3,3
1995	2,8
1996	5,4

Ikusten denez, Aurrekontuaren betetzea, zenbatekoen aldetik, nahiko ehuneko onargarrietan mantentzen da, eta hasierako aurreikuspenekiko dauden desbideraketak ez dira sobera nabarmenak, 1996ean gehikuntza gertatu bada ere.

Aldaketa garbi hauen zenbatekoa eta izaera, 1996ko aurrekontuan, ondoren adierazten dena da (milioi pezetatan):

Aldaketa	1995	1996
Aparteko Kredituak	86	311
Kredituen osagarria	2.236	5.235
Kreditu gehikuntza	3.027	6.242
Kreditu gainerapena	305	1.013
Dirusarrerengatiko sorkuntza	1.049	1.093
Guztira	6.703	13.894

Azpitarratzekoa da kreditu gehigarrien garrantzia, 6.242 milioi, aldaketa guztien %45 azaltzen baitute. Gehikuntzarik nabarmenena zor publikoaren korrituak finantzatzeko kredituaren gehikuntza izan zen, 2.450 milioi.

Kreditu-osagarrien artean nabarmenena Ekonomi eta Ogasun Departamentuari dagokio -3.000 milioi-, Nafinco, S.A. enpresa publikoaren kapital-gehikuntzari aurre egiteko hainbat bidera-garritasun-plan burutzeko.

1. eranskinean aurrekontu aldaketan informazio zehatza jasotzen da, departamentuka eta kapitulu ekonomikoka.

1.1.2. Aurrekontu-betetze ekonomikoa.

Aitorturiko obligazioek 253.121 milioi egiten dute, aurreko ekitaldian baino ehuneko 5 gehiago.

Gastuak ehuneko 94an bete dira, hau da, 1995ean baino bi puntu gutxiago.

Kapituluka, ia ehuneko 100ean bete dira gehienak, inbertsioen kapitulan baino ez da gertatu betetzea ehuneko 81era jaitea.

Ondorengo koadroan azaltzen dira bai gastualde bakoitzak bete den guztiarekin alderaturik daukan garrantzi erlatiboa, eta bai 1992 eta 1996 urteen bitartean izan den bilakaera:

	% 1992	% 1993	% 1994	% 1995	% 1996
Ohiko gastua	70	74	73	76	77
Kapital-gastua	27	24	25	23	20
Gastu finantzarioa	3	2	2	1	3
Guztira	100	100	100	100	100

Nahiko egoera egonkorra mantentzen da, nahiz eta 1996. urtean ohiko gastuek puntu bat gora egin duten eta finantza-gastuek bi puntu, kapital-gastuetan hiru puntu galtzetik datozenak.

5. koadroan gastu guztia azaltzen da, departamentuka, baita aurreko ekitaldiko gastuarekiko alderaketa ere.

Gastuak Departamentuka (milioi pezetatan)

5. koadroa

Departamentua	1995 urtea	Guztiaren %	1996 urtea	Guztiaren %	Aldake- taren %
Parlamentua	824	0,34	926	0,37	12
Lehendakaritza	12.724	5,28	15.887	6,25	25
Ekonomi eta Ogasuna	33.746	14,00	41.316	16,32	22
Toki Administrazioa	23.342	9,69	24.767	9,78	6
Ingurugiro, Lurraldearen Antolamendu, eta Etxebizitza	1.947	0,81	10.755	4,25	452
Hezkuntza, Kultura, Kirol eta Gazteri	46.220	19,18	51.328	20,28	11
Osasuna	58.247	24,17	61.715	25,38	6
Herrilan, Garraio eta Komunikazioak	17.821	7,40	13.217	5,22	(26)
Nekazaritza, Abeltzaintza eta Herri Sustapena	13.386	5,56	11.602	4,58	(13)
Industri, Merkataritza eta Turismo	10.579	4,39	7.453	2,94	(31)
Gizarte Ongizate	22.132	9,18	14.155	5,59	(36)
Guztira	240.968	100	253.121	100	

Azterketa honetatik ateratzen duguna da oinarrian gastuaren egitura mantendu egiten dela, Osasunak eta Hezkuntzak gastu guztiaren ehuneko 45 inguru egiten dutelako, aurreko ekitaldiarekin alderaturik ehuneko 6 eta 11 gehitu direla.

Hazkunderik handiena Ingurugiro, Lurraldearen Antolamendu eta Etxebizitza Departamentuan gertatu da, 1995ean Gizarte Ongizate Departamentuan zegoen Etxebizitza gaineratu zaiolako, 7.313 milioi. 1995ean Nekazaritza Departamentuan zegoen Oihan Antolamendu Atala eta Herrilanekoetan zegoen ur-baliabideen garapena ere gehitu zaskio Ingurugiro Departamentuari.

Dirusarrerez ari garela, aitorturiko eskubideek 257.364 milioi egin dute, hau da, ehuneko 0,9 gutxiago, aurreko ekitaldiarekin alderatuz gero (kontuan izan behar da, hala ere, 1995eko dirusarrereregi egotzi zaizkiola zor-jaulkipenaren 23.000 milioi).

Dirusarreren betetze maila ehuneko 95,6 izan da. Kapituluka, tasak eta salneurri publikoak –ehuneko 140ko betetzearekin– eta ondare-dirusarrerak –ehuneko 168koarekin– nabarmentzen dira. Kontrako bidetik, finantza-aktiboak –ehuneko 27,9– eta inbertsio errealen besterenganatzea –ehuneko 39,7–.

Azkenik, esan dezagun zuzeneko eta zeharkako zergen oinarritzko kapituluaren betetzea oso ona izan dela, bietan iritsi den betetze-ehunekoa 103 izan baita.

Zor publikoarengatik dirusarreretan, 16.484 milioi aurreikusi baziren ere, ez zen zor-jaulkipenik gauzatu.

Dirusarrera-talde bakoitzaren pisu espezifikoak, aitortu den guztiarekin alderaturik, eta bakoitzaren 1992 eta 1996 urteen arteko bilakaera, ondorengo hau da:

	% 1992	% 1993	% 1994	% 1995	% 1996
Ohiko dirusarrera	80	81	82	87	95
Kapital dirusarrera	2	2	1	2	3
Finantza-dirusarrera	18	17	17	11	2
Guztira	100	100	100	100	100

Ikusten ahal denez, egoera nabarmen aldatu da 1995 eta 1996 urteetan, ohiko dirusarrerak pisu espezifikoak berreskuratu baitute –5 puntu 1995ean eta 8 puntu 1996an–, finantzarioek galdu egin duten biartean.

6 zk.ko koadroan departamentu bakoitzari dagozkion dirusarrerak eta 1995 urtearekiko alde-raketa ikusten ahal dira.

Dirusarrerak departamentuka (milioi pezetatan)

6. koadroa

Departamentua	1995 urtea	Guztiaren %	1996 urtea	Guztiaren %	Aldake- taren %
Lehendakaritza	1.022	0,39	1.354	0,53	29
Ekonomi eta Ogasuna	243.198	93,59	235.784	91,61	(3)
Toki Administrazioa	4.616	1,78	6.068	2,36	31
Ingurugiro, Lurraldearen Antol. eta Etxeb.	439	0,17	1.679	0,65	282
Hezkuntza, Kultura, Kirol eta gazteri	1.219	0,47	2.696	1,05	121
Osasuna	1.166	0,45	1.234	0,48	6
Herrilan, Garraio eta Komunikazioak	1.092	0,42	3.824	1,49	250
Nekazaritza, Abeltzainta eta Herri Sustap.	1.835	0,70	1.946	0,76	6
Industri, Merkataritza eta Turismo	2.589	1,00	1.708	0,66	(34)
Gizarte Ongizatea	2.672	1,03	1.070	0,42	(59)
Guztira	259.848	100	257.364	100	(1)

Argi denez, Ekonomi eta Ogasun Departamentuaren nagusigoa mantentzen da dirusarreretan –ehuneko 92–, zor-jaulkipenaren 16.000 milioi ere jaso baititu.

Azpimarratzekoa da Lurraldearen Antolamenduko Departamentuaren gehikuntza, gastuen arloan azaldu den antolamendu-aldaketaren ondorioz, Gizarte Ongizate Departamentuaren kaltetan, Etxebizitza atera baita horretatik. Herrilanez izandako gehikuntza ere aipatu behar da, Europako Batasunetik etorritako fondoen ondorioz.

2 zk.ko eranskinean, eta informazioa zehaztasun-maila handiagorekin emateko, sailkapen ekonomikoaren arabera 1996ko Aurrekontuaren betetzea aurkezten da, kapituluka eta artikuluka.

1.1.3. Aurrekontuaren emaitza.

Gobernuaren datuen arabera, Aurrekontuaren emaitzak (aitorturiko eskubideak, guztira, ken aitorturiko betebeharrak) 4.243 milioiko superabita aurkezten du. Aurrerago iruzkinduko ditugu magnitude honen alderik esanguratsuenak.

1.4. Gastu-egoeraren betetze funtzionala.

Hiru zk.ko eranskinean, 1996ko aurrekontu betetzea aurkezten da, sailkapen funtzionalaren arabera, eta aurreko ekitaldiekiko alderaketa.

Azterketa egin eta gero azpimarratu behar da “Izaera sozialeko ondasunen produkzioa” (batez ere osasungintza, irakaskuntza eta etxebizitza) gastu funtzionalaren ardatza dela –ehuneko 50–, eta zenbateko hau, gainera, urtero haziz doa –puntu bat 1995. urtearekin alderatuz–. Ondoren, “Sektore Publikoarentzako Transferentziak” (Hitzarmena Estatuarekin eta Udalbatzak) eta “izaera ekonomikoko ondasunen produkzioa” (batez ere azpiegiturak) direlakoek gastuaren ehuneko 14 eta 9 azaltzen dute, hurrenez hurren, nahiz eta azkena bere garrantzia emeki emeki galtzen ari den

1.2. FORU OGASUNAREN FINANTZA-EGOERAREN AZTERKETA.

7. koadroan aurrekontuko zenbaki garrantzikoenen bilakaera biltzen da, 1992tik 1996ra eta Nafarroako Gobernuak eman duen informazioaren arabera.

Aurrekontu atalen bilakaera 1992-1996 (milioi pezetatan)

7. koadroa

	1992	1993	1994	1995	1996
Ohiko dirusarrerak	173.067,2	189.154,1	190.373,5	227.262	244.562
Ohiko gastuak	161.238,8	174.681,3	166.786,5	183.101	195.787
Aurrezki gordina	11.828,4	14.472,8	23.587	44.161	48.775
Ohiko dirusarreraren gaineko aurrezki g. %	6,8	7,6	12,4	19,4	19,9
BPG gaineko aurrezki gordinaren %	1,3	1,5	2,4	3,9	4,1
Kapital dirusarrerak	4.503	5.787,8	3.821,8	5.345	8.459
Kapital gastuak	62.223,8	56.292,2	56.627,6	54.635	50.328
Finantziatu beharrekoa	(45.892,4)	(36.031,6)	(29.218,8)	(5.129)	6.906
Finantzaz besteko dirusarreraren g. FBren %	25,8	18,5	15,1	2,2	–
BPGren gaineko FBren %	5,1	3,9	2,9	0,5	–
Epe luzean metaturiko zorra	40.859,8	76.591,1	110.123,2	133.186	128.944
Dirusarrera ez finantzarioen g. zorraren %	23	39,3	56,7	57,3	52,7
PBGren gaineko zorraren %	4,6	8,2	10,1	11,8	11,2
Estat. kargei ematen zaien ekarpena	27.374	28.318,8	13.765,3	21.164	18.699
Dirusarrera ez finantz. g. ekarpenaren %	15,4	14,5	7,1	9,1	7,6
PBGren gaineko ekarpenaren %	3,1	3	1,4	1,9	1,6

Aurrezki gordina: Ohiko dirusarrerak-ohiko gastuak

Finantzazio beharra: Aurrezki gordina + kapital dirusarrerak –kapital gastuak

Azterketa egin eta gero, hona azpimarratu nahi duguna:

- Aurrezki gordinak –ohiko dirusarreraren eta gastuen arteko diferentziak– gorantza duen joerari eutsi egiten zaio, bai zenbateko osoak aintzat hartuz, baita Foru Komunitateko BPGren eta ohiko dirusarreraren ehunekoen gainean.

- Finantziatu beharrekoa edo defizita desagertu egin da 1996an, aurreko lerroaldean esaten denaz gain, eta, beraz, administrazio guziendako aurreikusita zegoen konbergentzia-helburua, BPGren gaineko ehuneko 0,2, bete egin da.

- Epe luzeko zorrak 133.186 milioi pezeta jo zituen 1995ean, eta 128.944 milioira jaitzi da 1996an, hau da, aurreko ekitaldian baino 4.242 milioi gutxiago.

- Azkenik, ondorengo koadroan alderatu dira 1994-1996 aldirako, epe laburreko zordunen eta epe laburreko betebeharren arteko harremana (milioi pezetatatan). bai Nafarroan eta bai Estatuko Administrazioan, eta emaitzak ondorengo hauek dira:

	1994	1995	1996
Epe laburreko zordunak	32.192	26.342	23.638
Aldi baterako inbertsio finantzarioak	25.056	53.274	64.765
Diruzaintza	12.067	248	(211)
Epe laburreko hartzekodunak	(63.316)	(59.055)	(66.391)
lbaikorren superabita	5.999	20.809	21.801

Hitz batez, ibilkorrak nabarmen egin du gora 1995ean, dirusarrera likidoak nabarmen igotzen direlako, (pasiboak eskuratzea eta zerga izaerakoak, batez ere), eta 1996an ere, beste pasibo batzuk eskuratu beharrik gabe. Erabilgarri honen zati handia, abenduaren 31n, aldi baterako inbertsio finantzarioen barruan sartuko litzateke

Erabilgarritasun hauek eta zerga-dirusarreraren joerari eusteak bidezko egin dezake zor publikoaren amortizazio-planak aurreratzea komenigarria ote den aztertzea.

1.3. AURREKONTU AGERTOKIA.

Monetaren Batasun Ekonomikoaren hirugarren fasera sartu ahal izateko beharrezkoa da, Maastricht-eko Itunak azaltzen duen bezala, konbergentzia ekonomiko-maila bat lortzea, eta honek eskatzen du, beste hainbat adierazleen artean, finantza publikoak ukitzen dituzten bi adierazle ezartzea: defizita edo finantziatu beharrekoa ez izatea BPGren ehuneko 3 baino gehiago eta zor publikoaren bolumena ez izatea BPGren ehuneko 60 baino handiagoa.

Bi helburu hauek lortzearen, Administrazio Publiko guztiek Aurrekontu-agertokia taxutzen dute, 1992 eta 1996 urteen artekoa.

Haatik, egoera ekonomikoak, batez ere 1992ko bukaeran hasi zen atzerapenak, aurre-

kontu-agertokian aurreikusitako helburuak lortzea eragotzi egin du; hortaz, helburuak doitu eta berrikusi egin dira aurrekontu-agertoki berri bat egiteko. Administrazio Publiko guztiei aplikatuko

zaie, 1995ean izenpetu zen, 1997 urtera arte irauteko.

8 zk.ko koadroan Foru Komunitateko Administrazioari dagozkion zenbatespenak bildu ditugu

	1995-1997 aurrekontu agertokia (milioi pezetatan)			8. koadroa
	1995	1996	1997	
Finantzaz besteko dirusarrerak	209.423	226.729	244.397	
Finantzaz besteko gastuak	232.460	243.213	253.305	
Finanziatu beharrekoa edo defizit	23.037	16.484	8.908	
Finantzaz besteko dirusarreraren g.ko %	11	7,3	3,6	
Zorra	134.660	152.744	162.452	
Finantzaz besteko dirusarreraren g.ko %	64,3	67,4	66,5	

Ondoren, eta 1996 urterako, aurrekontu bete-
tzearen ondoriozko egiazko datuak eta aipatu
agertokian islatzen ziren aurreikuspenak alderatu-
ko ditugu (milioi pezetatan)

9. koadroa

	Agertokia	Betetzea	Alderaketa
Finantzaz besteko dirusarrerak	226.729	253.021	
Finantzaz besteko gastuak	243.213	246.115	
Finantzatu beharrekoa (FB)	16.484	(6.906)	
FBk finantzaz besteko dirusarreretan egiten duen %	7,3	-	Bai
Zorra (Z)	152.744	133.186	
Zk finantzaz besteko dirusarreretan egiten duen %	67,4	52,7	Bai

Foru Ogasun Publikoak bete egin du, beraz, aurreikusitako aurrekontu-agertokia, batez ere finantzaz besteko dirusarrerek eduki duten gehikuntza handiari esker. Finantzaketa-beharrizanik ez dago eta zorrak aipatu dirusarreraren gainean duen portzentaia 52,7 da, agertokiak aurreikusitako ehuneko 67,4a baino apalagoa.

Ondorio bezala, 1996. urtean finantza publiko-
ek ezarri diren aurrekontu-zorroztasuneko neurriek egoki erantzun dietela esan dezakegu. Hala ere, ez da aiantzi behar erantzun egoki honen alde etorri dela ekitaldiko egoera ekonomiko ona –zerga-dirusarrerak handiagoak izatea ekarri duena–, zeren, beste aldetik, finantzaz besteko dirusarrerak agertokikoak aurreikusitakoa baino 2.902 milioi gehiago izan baitira.

Hori dela eta, hala gastuaren saneamendu eta murrizketarako nola baliabideen izendapen eta

kudeaketarako neurriak aplikatzen segitu behar da. Horrek ekarri behar du Nafarroako Gobernuak aurrera eramaten dituen politika eta programa guztien aldizkako berrazterketa sistematikoa eta egituratua, arrazoizkoak eta egokiak ote diren analizatzeko, eta oihartzun ekonomikoa eduki dezakeen edozein jarduketa publikori ekin baino lehen, aurrekontuaren aldetik balorazioa egin beharra derrigorrez bete beharreko arau gisa sartzea.

Neurri horiek hartzeak, 1995eko Kontuei buruzko txostenean esaten zen bezala, eraginkortasun handiagoa izango luke denak batera hartuko balira aintzat epe ertaineko jarduketa plan baten barruan, gizarte guztia ukituko zuena eta aurrekontu-izaerako ekintzak, zerbitzuen antolakuntza-ekintzak, langileriaren politikari buruzkoak eta zerga-izaerako ekintzak bilduko zituena, eta, beharrezkoa izanez gero, hainbat funtzio edo jardueren arauak aldatzearen aldeko ekintzak ere, zeinak, noski, Parlamentuaren babes nahikoa beharko lukeen.

2. GEHIGARRIA. BALANTZEAREN AZTERKETA ETA AZTERLARITZA.

Iruzkindu bezala, 1996ko Balantzea eta Emaizta Kontua –eta 1995ekoekin alderatzea– Kontabilitate Plan berrian ezarritako eskema eta eta kontzeptu terminologiko berrien arabera aurkeztu dira.

Ondoren jarriko ditugu egindako lanetik ateratzen diren alderdirik behinenank, aurkezteko eskema berriarekin bat.

2.1. AKTIBOA.

2.1.1. Ibilgetu materiala.

Azpitalde honen saldoak ondoren erakusten den bilakaera izan du (milioi pezetetan)

I. Materiala-Ez materiala	1995/12/31	1996/12/31
Lursailak eta eraikinak	65.218	70.387
Instalazioak	5.010	5.330
Tresneria eta altzariak	13.547	15.112
Beste hainbat ibilgetu	12.653	13.367
Guztira	96.428	104.196

Hau da, saldoaren gehikuntzak 7.768 milioi jotzen du, hau da, ehuneko 8ko gehikuntza. Honen arrazoia lursailetan eta beste eraikinetan bilatu behar da.

Goian esandako ibilgetua, Oroit-idazkiak dioenaren arabera, Foru Komunitatearen Administrazioaren -76.965 milioi- eta bere erakunde autonomoen artean banatzen da, ondoren aipatzen den banketaren arabera (zenbatekoa milioitan):

EA	Zenbatekoa
(NGOI) Nafarroako Gizarte Ongizate Institutua	1.971
(O-NOZ) Osasunbidea-Nafarroako Osasun Zerbitzua	23.833
(NMEZ) Nafarroako Mahastilan eta Enologi Zentroa	640
(NAPI) Nafarroako Administrazio Publikoaren Institutua	162
(NKGI) Nafarroako Kirol eta Gazteriaren Institutua	509
(NLOI) Nafarroako Lan Osasunaren Institutua	116
Guztira	27.230

Arlo honetako lanak ondorengo gorabehera hauek hartu ditu kontuan:

a) Kontabilitateari buruzkoak, ibilgetuaren erregistroa eta Inbentarioaren egungo egoera.

b) Aurrekontu-kontabilitate eta kontabilitate orokorraren arteko berdinkatzea.

c) Ibilgetuko bajen azterketa.

Ondoren atera diren ondorioak eta interesgu-neak aipatuko ditugu, aurreko ekitaldiei buruzko txostenean eman zirenen oso antzekoak direla aurretik esanda:

A) Inbentarioa eta kontabilitatea.

Ibilgetuaren kontu iragankorren azterketa eta arazketa egin gabe daude, eta hau ezer baino lehen egitea beharrezkoa da, ondare-masa honen kontu behin betikoek Nafarroako Gobernuaren ondasun-multzoa egoki islatuko badute.

Ez da definitu kontabilitatea eta higiezin inbentarioaren arteko lotura egiteko metodoa, eta

berau beharrezkoa da inbentarioa etengabe eguneratua eduki ahal izateko.

Inbentarioari dagokionez, hauxe esan behar:

- Ondasun higieziari buruzko datuak osatu eta garbitzeko lanak aurrera darrai eta arreta berezia egiten zaio katastroko informazioarekin koordinatzeari eta aipatu ondasunen egoera juridikoari buruzko arazoak konpontzeari.

- Ondasun higigarrien inbentarioa eguneratu eta txukuntzeko lanak bigarren aldirako atzeratu dira.

- Inbentarioaren aplikazio informatikoak ez du balio kudeaketa egokia egiteko. Arduradunek diotenez, beste aplikazio bat taxutu behar da, informazio-beharrizanei egokitzeko eta zuzeneko ustiapena ahalbidetzeko.

B) Aurrekontu-kontabilitatea eta kontabilitate orokorra berdinkatzea.

- Ibilgetu-kontuetako altak bat datoz, oro har, aurrekontuari egotzitako inbertsio-gastuekin.

- Kontuotako bajak, funtsean, inbentarioan sartu ezin diren inbertsioen erregularizazioari dagozkio, eta neurri apalagoan, ibilgetua saltzeari eta erresultak deusezteari. Prezioa geroratu zaien salmentak, urtealdi bakoitzaren epemuga zein ekitalditan, orduko dirusarrera-aurrekontuan jasoko dira.

C) Ibilgetuko bajak.

Ibilgetuko bajak hurrengo kontzeptuei dagozkie (kopurua milioi pezetatan dago):

Lursailak eta eraikinak saltzea	463
Ibilgailuak saltzea	4
Industrialdeak saltzea	453
Guztira	920

Ibilgetuko baja edo salmenten prozedura aztertu eta hurrengo **ondorioak** atera ditugu:

1.go. Ez dago ondarearen kontabilitate-balioari buruzko irizpide argirik, ez erosketan ez salmentan, ez eta kontabilitate-erregistro eta egiaztatzea egiteko prozedura egokirik ere.

2gn. Aurreko lerroaldean esan dugunaren ondorioz gerta daiteke aurretik erregistratu gabeko ondasunei baja ematea. Batzuetan eskuratze-balioa erabiltzen da baja erregistratzeko eta bes-tetzuetan, salmenta-balioa.

3gn. Lursailen bajatzat kontabilizatu diren 242 milioi mailegu-itxulketa bati dagozkio, 2.1.2 atalean jasotzekoak, beraz.

4gn. Industrialdeen kostuen kontrolerako prozedura egokia ezarri beharraz, salneurria egoki zehaztu ahal izateko.

Ondorioz, eta lehen esan dugunarekin bat etorritik, ezin dezakegu iritzirik eman ibilgetu material eta ez materialen saldoei buruz, hau da, saldo hauek 1996ko abenduaren 31n Nafarroako Gobernuaren jabetzapeko izaera honetako ondatsunen berri egoki ematen duten ala ez.

Horregatik Ganbara honek berriz dio beharrezkoa dela Nafarroako Gobernuak inbentario egoki osatua izatea, beren finantza-egoerek Gobernuaren jabetzapeko ondatsunak zeintzuk diren ahalik eta fidelen jakinaraz dezaten.

Gure gomendioak:

- *Nahi den inbentario-eredutik abiatuz, prozedura orokorrak garatzea, aplikatu beharreko irizpide teknikoak ezartzea eta beharrezkoak diren giza eta gauzazko baliabideak paratzea.*

- *Inbentarioaren eta kontabilitate-sistemaren arteko koordinazio egokia ziurtatuko duten mekanismoak ezartzea, inbentarioa beti eguneratua egon dadin.*

- *Ibilgetuaren kontabilitate-saldoak arazteari ekitea, hauek errealtatea ongi isla dezaten.*

- *Industrialdeen kostuen kontrolerako prozedura egokia ezarri.*

2.1.2. Finantza-inbertsio iraunkorrak.

Ondare-masa honek ondoren adierazten den bilkaera izan du (milioi pezetatan):

Finantza-ibilgetua	95/12/31	96/12/31	Aldaket. %
Epe luzeko balore-kartera	18.675	21.770	16,6
Epe luzeko beste hainbat inbertsio	22.274	20.690	(7,1)
Guztira	40.949	42.460	3,7

Hau da, aldaketa garbiak ehuneko 3,7ko gehikuntza erakusten du, aurreko ekitaldiarekiko: epe luzeko baloreen kartera 16,6 gehitu da eta bestelako inbertsioak eta epe luzeko maileguak ehuneko 7,1 gutxitu dira.

Ondorengo koadroan, eta informazioa gehiago garatzeko asmoz, aurreko bi kontzeptuak banakatu ditugu:

Finantza-ibilgetua	1995/12/31	1996/12/31
Sektore publikoko inbertsioak	18.439	21.534
Sektore pribatuko inbertsioak	236	236
Sektore publikoari eginiko maileg.	13.966	13.313
Sektore pribatuari eginiko maileg.	8.308	7.377
Guztira	40.949	42.460

- “Sektore publikoko inbertsioak”. 3.095 milioi pezeta gehiago dago, hurrengo inbertsioen ondorioz:

a) Nafincoren kapital-gehikuntza, 3.000 milioi pezeta.

b) “Terminal de Transportes de la Comarca de Pamplona, S.A.”ren kapital-gehikuntza, 70 milioi.

c) “Navarra de Medio Ambiente Industrial, S.A.”ren kapital sozialaren ehuneko 100 harpidetza: 25 milioi pezeta.

- “Sektore publikoari eta pribatuari eginiko mailegu”etan 1.584 milioi garbi gutxiago dago. Mailegu hauetatik ondoren aipatuko ditugunak dira azpimarratzekoak; izan ere, beroriek dira 1.000 milioi baino gehiago jotzen dutenak:

Maileguak	(milioitan)
Iruñeko Udalari eginiko mailegua	2.260
Birlandatzeko maileguak	2.525
Enpresa publikoak (Riegos)	2.610
Funtzionarioen montepioak	2.467
Ikerketa eta garapena	1.429
Krisialdiko enpresak	1.645

Ganbarak egin duen lanetik eta Gobernuko Auditoria Atalak egin dituen txostenetatik mailegu eta aurrerakin hauei buruzko informazio hauek aterako ditugu:

a) Ikus ahal izan da gastu eta dirusarreraren aurrekontuko “Finantza-aktiboen gehikuntza eta gutxitzeak” izeneko 8. kapituluko ia aurrekontu-lerro guztiak finantza-ibilgetuko kargu edo abonua gisa aplikatu direla. Kontuok, hortaz, aurrekontutik datozenak baino kargu eta abonua handiagoak dituzte, hurrengo eragiketen ondorioz: ordainketa geroratu zaizkien ibilgetu-salmentak, banaketan kontuaren bidez eginiko maileguak, lagapenak, trukeak eta zuzenketak.

b) Finantza-ibilgetuko kontuon mugimenduak aztertuz gero, 700,4 milioi pezetako baja gertatu da emaitzen (galeren) kontura, horra zehaztasuna:

TRW/Taboada maileguaren permuta	25
Funverari mailegua barkatzea eta Nafincori aldatzea	100
Graficas Estellaren mailegua barkatzea eta Nafincori aldatzea	550
Kobratu gabeko korrituak, Vinsa (amortizazio aurreratua)	0,8
Taboadaren abalak arautzea	24,6
Guztira	700,4

Baja horien zatirik handiena, 675 milioi pezeta, Nafinco enpresarendako laguntzei dagokie baina ez dira horrela kontabilizatu aurrekontuetan, eta ez dira Gobernuaren oroit-idazkian zehazten.

Nafinco enpresak izandako galerak gutxitzeko erabili den prozedura, 1996ko Aurrekontuei buruzko Legeko seigarren xedapen gehigarriaren babesean, enpresa horrentzako edo, zeharka, enpresa horrek partaliertzen dituenentzako laguntza da, 675 milioi egiten duena.

c) Idazpen akastunak dituzten kontuak edo iraungitako eta itzuliezinezko mailegu-kontuak erregularizatu beharra dago.

Hitz batez, goian esandakoek nabarmen uzten dute zalantza handiak daudela mailegu eta aurre-rakinetan egindako inbertsio finantzarioen kobrantzagarritasunari buruz eta hauek zenbat egiten dutenari buruz. Egoera honek galarazi egiten digu, beraz, aurreko saldoen arrazoizkotasunaren gainean iritzirik ematea.

Gure gomendioak:

- *Saldoak aztertu eta arazteko prozesuarekin segitzea, ondare-masa honek izaera honetako inbertsioak behar bezala isla ditzan.*

- *Kobrantza-kudeaketarako prozedurak azkar-tzea, behar izanez gero bide betearazlea erabiliz.*

- *Kontu eta arreta berezia ematea ondare eta finantza-egoera zailean dauden enpresetan finantza-inbertsioen metatzeari.*

- *Nafarroako Gobernuak bere enpresa publiko-
ei zorrak barkatzea eta lagatzeari uko egitea, diru-
laguntzak emateko modu iluna delako. Eragike-
tok, edonola ere, oroit-idazkian agertu behar dira.*

2.1.3. Hainbat ekitalditan banatu beharreko gastuak.

Bilakaera honako hau izan da (milioi pezeta-
tan)

Hainbat ekitalditan banatu beharreko gastuak	95/12/31	96/12/31
Geroratutako finantza-gastuak	261	131

Txikiagotzea 127 milioi izan da. Txikiagotze hori Nafarroako zor bereziaren amortizaziotik dator, eta bere jatorria da aipatu zor horren poltsaratze-balioaren eta jaulkitze-balioaren artean dagoen aldea.

Gastu hauek aipatu zorraren amortizatzeko-pla-
naren arabera egozten zaizkie emaitzei, urtero.

2.1.4. Izakinak.

Bere saldoaren bilakaera hauxe izan da (milioi
pezetatan)

Izakinak	1995/12/31	1996/12/31
Nafarroako Ospitalea	108	125
Bideko Ama Birjina Ospitalea	158	170
Ubarmin Klinika	24	22
Anbulategiak	26	20
Tuterako barrutia	80	68
Lizarrako barrutia	63	65
Oinarrizko Laguntza	77	69
Guztira	536	540

Hau da, izakinen barruan Osasunbidea-Nafa-
rroako Osasun Zerbitzutik (O-NOZ) datozenak
baizik ez dira sartzen. 1995. urteari dagokionez, 4
milioi gehiago izan dira.

Izakinen izaerari bagagozkio, azpimarragarrie-
nak "botikagaiak" dira -210 milioi- eta "kontsumo-
rako osasun-materiala" -242 milioi-.

2.1.5. Zordunak.

Haien saldoak bilakaera hau izan du (milioi
pezetatan):

Zordunak	1995/12/31	1996/12/31
Aurrekontuetakoak	53.781	54.179
Administraziokoak eta bestelako ente publikoetakoak	743	321
Bestelako zordunak	265	225
Zordunen hornidura	(28.447)	(31.086)
Zordunak, guztira	26.342	23.639

Alegia, Foru Ogasunaren aldeko eskubideak
2.703 milioi gutxitu dira, hots, ehuneko 10.

Hala ere, Foru Ogasunaren aldeko zorren
benetako zenbatekoa zehazteko, zordunen kon-
tuak pasiboan agertzen direnekin erlazioan jarri
behar dira, hots, haien saldo hartzekodunekin
-fiskalekin eta banaketa kontuekin-. Zehazki,

	1995/12/31	1996/12/31
Zordunak	26.342	23.639
Zordunak- Saldo hartzekodunak	(22.854)	(24.768)
Banaketa kontu hartzekoduna	(587)	(933)
Guztira	2.901	(2.062)

Atal honetan bakarrik ikusiko ditugu aurrekontu
zordunak eta bestelako ente publikoen baliabide-

en administraziokoak, hurrengoan "bestelako zordunei" dagozkienak iruzkinduko direlarik.

Eskubide horietariko gehienek trataera eta jarraipena hirugarrenen kontabilitate laguntzaileko sistemaren bidez egin da. Horrek Kontabilitate-SGEFi (ekonomia- eta finantza-kudeaketarako sistemari) ematen die informazioa. Bi sistemak koadratu dira, hirugarrenen kontabilitate laguntzaileak kudeaturiko zor guztiak kontabilitateari eskualdatu zaizkiola egiaztatzeko.

"**Aurrekontu-zordunak**" kontua honela sailkatzen da (milioi pezetatan):

Aurrekontu-zordunak	1995/12/31	1996/12/31
Kontabilitate-zentroetan	2.643	2.396
Ohiko Kudeaketan	13.318	10.902
Luzapenarekin	13.643	13.057
Premiamendu bidean (ohikoak eta frakziodunak)	26.366	29.091
Aurrekontuetako alde aurreko dirusarrerak	(1.977)	(1.150)
Kobrantsak eta aplikatzeke dauden sortak	(212)	(117)
Honaino, guztira	53.781	54.179
Ohikoak, saldo hartzekoduna	(22.854)	(24.768)
Zordunentzako hornidura	(28.447)	(31.086)
Guztira, garbi	2.480	(1.675)

• "Eskubide aitortuak, zentro kontableetan" ize-nekoaren saldoa, 1996ko ekitaldia ixterakoan, 2.396 milioi pezeta da, aurreko urtekoa baino ehuneko 9 gutxiago kontuari buruz.

Saldoa, alde batetik, eta bestetik, kontabilitate-zentroek Ekonomi eta Ogasun Departamentuari bidali dioten egiaztagiritzak alderatuz gero, saldoaren ehuneko 21 justifikatu gabe dagoela esan behar da –ehuneko 88 NGOIri dagokio eta ehuneko 12 Tuterako Osasun Barrutiari– eta justifikatu den saldoaren ehuneko 12an zorduna identifikatu gabe dagoela.

Auditoria Atalak 1995ean kontuari buruz egindako txostenaren ondorioek indarrean dira:

1go. Orokorrean, zentroek egoki kontrolatzen dituzte zor hauek, gorabehera hauek hobetu behar badira ere:

a) Zordunak egokiro identifikatzea.

b) Kobratu gabe dauden zorrak Ekonomi eta Ogasun Departamentura garaiz igortzea.

2gn. Preskribaturik edo preskribatzeke dauden zorrei dagokienez:

a) Ekonomi eta Ogasun Departamentura eramatea, zorduna guztiz identifikaturik. Eskubide pribatuko zorrak badira, kobratzeko kudeaketak arintzea, eta, hala bada, Gedesa enpresa publikoaren edo Gobernuko Aholkularitza Juridikoaren, edo bien, lankidetzak eskatzea.

b) Preskripzioaren kasuan, zio eta guztizko txostenarekin igortzea Ekonomi eta Ogasun Departamentura.

3gn. Ekonomi eta Ogasun Departamentuak eskubide horien kobrantzari buruzko arauak pres-tatzea.

4gn. Departamentu bakoitzeko organo kudeatzaileen eta zentro kontablearen arteko koordinazioa bultzatzea, zordunen kontrol handiagoa sustatzearen.

Gure gomendioa da aurreko neurriak hartu eta aplikatzea.

• "Zordunak ohiko kudeaketan" kontu-multzoak 10.307 milioiko saldo zorduna du eta 24.732 milioiko saldo hartzekoduna.

"Izaera fiskaleko zordunetan" egindako lana, Hirugarrenen Kontabilitate Laguntzailearen zorrak kontabilitatera eskualdatu direla egiaztatzea izan da, alde batetik eta, bestetik, zerga figura nagusien oharterazpenen kontabilitate egokitasuna aztertzea –bai kontu zordunetan, bai kontu hartzekodunetan–, haren arrazoizkotasuna aztertzeko. Lorturiko emaitzak hauek izan dira:

a) PFEZeko zordunak. Azkeneko saldo garbia 1.383 milioikoa da. Saldo zordunek 2.198 milioi eta saldo hartzekodunek, 816 milioi egiten dute.

Hirugarrenen Kontabilitate Laguntzailea eta SGEF alderatu dugu eta 1,5 milioiko alde txikiari antzeman diogu, aurreko ekitaldietatik heldu dena.

Saldo zordunak. Hamar milioitik goitiko saldoak aztertu ditugu eta arrazoizkoak direla atera.

Saldo hartzekodunak. Bost milioi baino gehiago egiten duten saldoak aztertu ondoren, laginaren ehuneko 65a oker dagoela atera dugu.

b) Sozietateen gaineko zergako zordunak. Azkeneko saldo garbia 2,424 milioikoa da. Saldo zorduna 4.430 milioikoa da eta saldo hartzekoduna, 2.006 milioikoa da.

Saldo zordunak. 50 milioitik goitiko gainean laginketa bat egin da. Saldo zordunaren ehuneko 52ari dagokio. Emaitza balekoa izan da.

Saldo hartzekodunak. 10 milioitik beheitiko zenbatekoak aztertu dira. Ondorio gisa, saldo horien ohartarazpen kontableek akats ugari dutela atera dugu. Ehuneko 71ari eragiten dio.

c) Ondarearen gaineko zergako zordunak. Saldo garbia 39 milioikoa da, 170 milioiko saldo zordunaren eta 131 milioiko saldo hartzekodunaren emaitza.

Saldo zordunak. Bi milioitik goitiko saldoen lagina –alegia, saldoaren ehuneko 57 – azterturik, ikusi da akats ugari dagoela, eta horren ondorioz, saldoaren kopuruaren ehuneko 25, gutxienez, gaizki dagoela, 1996ko abenduaren 31rako.

Saldo hartzekodunak. Milioi batetik gorako zenbatekoen lagina azterturik –alegia, saldoaren ehuneko 61–, ikusi da akats ugari dagoela, eta horren ondorioz, saldoaren kopuruaren ehuneko 50, gutxienez, gaizki dagoela, 1996ko abenduaren 31rako.

d) BEZen zordunak. Azkeneko saldo garbia (18.463) milioikoa da. Saldo zorduna 2.772 milioikoa da eta saldo hartzekoduna 21.243 milioi. Hirugarrenen Kontabilitate Laguntzailearen eta SGE-Fren arteko aldea 8 milioi da.

Saldo zordunak. Estatuarekiko Hitzarmen Ekonomikoaren ondoriozko joan-etorriak kontabilitzatzeko erabili idazpenak aztertu ondoren egiaztatu ahal izan dugu BEZen doiketaren laugarren hiruhilekoari dagokion kopurura kontabilizatu gabe dagoela, 5.000 milioi inguru.

Beste alde batetik, 25 milioi pezeta baino gehiago diren saldo hartzekodunen lagina, kontuaren saldo zordunaren ehuneko 13, aztertu eta emaitza balekoa izan da.

Saldo hartzekodunak. 50 milioitik goitiko saldoak aztertu dira. Nabarmenezkoa da:

1go. Konpentsatu beharreko BEZ osoa. Urtero ekitaldi bakoitzari dagokion ordainketa edo kobrantzarik sortzen ez duten hartuak erregistratzeko. 1994an hornitu zen lehenbizikoz. Horregatik izen hori duten hiru kontu oinarritzko daude. Hona hemen haien saldoa (milioi pezetatan), 1996ko abenduaren 31n:

Ekitaldia	1996/12/31
1994	(10.811)
1995	(1.338)
1996	(4.467)
Guztira	(16.416)

Saldo osotu horrek ondorengo zergaldietan bilduko ez den edo zordunek kobrantza eskatzen badute itzuli beharko den BEZ kontzeptuko kantitatea azaltzen du. Zerga honetako saldo hartzekodunen ehuneko 77 egiten du.

2gn. Saldo hartzekoduna 50 milioitik gora duten gainerako kontuetan, berriz, bi zergaduni dagozkion (483) milioi pezetako saldoak –osoko BEZaz bestelako saldo hartzekodunen ehuneko 10– erregularizatu behar dira; eta (136) milioi pezeta jotzen duen saldoa preskribaturik ote dagoen aztertu behar da, eta ondorioz, erregularizatu beharra ote dagoen.

e) Fabrikazio-zerga berezietako zordunak. Haren azkeneko saldo garbia 36 milioikoa da. Haren saldo zorduna 42 milioikoa da eta hartzekoduna, 78 milioikoa.

1,5 milioi baino gehiagoko saldo zordunak aztertu –saldo positiboaren ehuneko 85–, eta zuzenak direla ateratzen da.

Saldo hartzekodun guztiak aztertu ditugu, eta ondorioa da kontuaren zati negatiboaren ehuneko 94 oker dagoela eta erregularizatu egin behar dela.

f) Ondoretza-zergaren zordunak. 12 milioiko saldo hartzekoduna, izaeraren kontrakoa. 1997an erregularizatu da.

g) Jokuaren gaineko zerga tasaren zordunak. Haren saldo hartzekoduna 235 milioikoa da, tasaren izaerarekin bateraezina dena. 187 milioi jotzen duten saldo zordunen eta 422 milioi jotzen duten saldo hartzekodunen emaitza da.

Ondorioa da saldoa ez dela arrazoizkoa eta doitu egin behar dela.

h) “Garraiobideen gaineko zergaren zordunak”. Saldo garbia 69 milioi pezeta da, 88 milioiko saldo zordunetik eta 19 milioiko saldo hartzekodunetik aterea.

Ibilgailuak matrikulatzeko erabili prozeduraren ondorioz, ez litzateke saldo zordunik ez hartzekodunik izan behar, hurrengo salbuespenekin: esportazioaren ondoriozko itzulketa edo Kudeaketa Ataletik egindako kitapenak.

Saldo hartzekodunak. 250.000 pezetatik beherakoak aztertu dira (zenbateko hori saldo hartzekodunen ehuneko 56) eta atera den ondorioa da lagineko zenbatekoaren ehuneko 78 oker dagoela, hau da, saldo hartzekodunaren guztizkoaren ehuneko 44 da.

Zordun saldoak. Kontuaren zordun saldoaren ehuneko 28a den zenbatekoa osatzen duten sal-

doak aztertu dira, eta atera den ondorioa da aztertu diren 18 saldoetatik 14 oker daudela, hain zuzen ere ordainketa egotzi zaielako dagokionaz besteko aldi bati.

i) Nafarroako Gobernuaren Ikuskapen Atalak kudeaketa arrunteko –hau da ondare, luxu, oinordetza eta jokuaren gaineko zerga-tasa– agerian jartzen da kudeaketa akats eta arazo ugari daudela, eta aholku puntualak egiten dira aztertutako zordun kontuetako bakoitzean, haiek hobetu nahian.

Laburbilduz, egindako lanetik eta lorturiko ondorioetatik abiatuta, esan daiteke “Diruzaintzako atzerapena eta guztiko kudeaketa arrunteko zordunak” izenekoak osatzen dituzten kontuak aztertu eta berrikusi behar direla, behar diren doiketa de bersailkapen guztiak eginez Foru Ogasunaren zofdunen egoera arrazoizko era batean isla dezaten.

- “Atzerapena eta guztiko kudeaketa arrunteko zordunak” izenekoak 1996ko abenduaren 31n 13.057 milioi pezetako saldoa du, eta 586 milioiko murrizketa du aurreko ekitaldiaren aldera, hau da ehuneko 4.

Kontu honetako saldoak diruzaintzan, printzipalean eta korrituetan, baina azken horiek “Aurre-ratutako aurrekontu dirusarrerak” kontuan kentzen dira.

1996an 4.452 milioi egiten duten zorrak atzeratu dira, gehienbat tributu izaerakoak –BEZa eta Sozietateen gaineko Zerga–.

- “Egoera berezietako zordunak” kontuak 1996ko abenduaren 31an 548 milioi pezetako saldoa du. Horrek esan nahi du 67 milioi pezetako igoera izan dela joan de ekitaldiaren aldera, hau da, ehuneko 14koa.

Kontu horrek biltzen ditu 1995etik aurrera beste Administrazio bati ordaindu zaizkion baina Foru Ogasunari ordaindu behar zitzaizkion zergetan dauden akatsetatik heldu diren zorrak, hain zuzen ere itzuli zitezten kasuan kasuko erreklamazioa aurkeztu diren zorrak. Bai saldoa bai ekitaldiaren mugimenduak arrazoizkoak dira.

- “Premiamendu bideko zordunak” kontuak 28.743 milioiko saldoa du 1996ko abenduaren 31n. Guk berraztertu ondoren, ikusi dugu aldeak badaudela kontabilitate orokorraren eta zordunen

kontabilitate laguntzailearen artean. Alde horiek materialtasun nahikoa ez badute ere, doitu behar-ko lirateke aurreko ekitalditik datozen 13 milioi pezetatan.

Azken saldoaren osaketari dagokionez, 579 milioi pezeta –euneko 2– Agentziak mendako zati-tzeetatik heldu dira; 26 zergapekok saldoaren ehuneko 57 hartzen dute –332 milioi pezeta–.

Saldoaren gainerakotik 28.177 milioietatik, 22.261 milioi izaera fiskaleko zorrei dagozkie, gehienbat BEZari eta PFEZari.

- “Aurrekontuetako aurreko dirusarrerak” kontuak azteraturiko eta zatituriko zor iraungigabeen, ondoriozkoak diren korrituak biltzen ditu. Zor horiek kasuan kasuko zordun kontuan kontabilizatu ziren eta, iraungi ahala, kontabilitate eta aurrekontura eskualdatzen dira.

1996an, eginiko lanean ikusten denez, sobera egotzi zaizkiola 1996ko dirusarreraren aurrekontuari 663 milioi pezeta, atzerapen eta zakiteketen korritu mugaeguneratuen kontzeptuan. 663 milioi pezeta horietatik 654 1995ean mugaeguneratu eta ekitaldi horretako dirusarreraren aurrekontuari ez egotzitakoei dagozkie.

- Saldo zordunek eta hartzekodunek osatzen duten “aplikatzeke dauden kobrantza eta sortak” kontuaren barruan, bankuek egiten dituzten hamabostaldien dirusarrera eta kobrantzei aplikatzeke dagoen PFEZ atxikia azaltzen da, gehienbat. Ikusi da, itxierari buruzko Foru Aginduak ezarri ez bezala, abenduaren 31n, ez dutela beti zero pezetako saldorik edo, hala bada, saldoa ez dagoela behar bezala justifikaturik.

- “Zordunen hornidura” delakoari dagokionez, esan behar da, lehenbizi, gure gomendioen arabera, haren zenbatekoak ekitaldiko zordun negati-boen barruan sartu direla.

1996ko ekitaldia ixteko garaian, Zordunen hornidurak 2.639 milioiko gehikuntza izan du, aurreko ekitaldiaren aldera; zenbateko hori “Aurreko ekitaldietako eskubideak aldatzea” izeneko kontuaren kargura dago.

Hauxe da 1996ko abenduaren 31n zordunen hornidurak duen 31.086 milioi pezetako zorra, motaren arabera desglosatua, eta estaldura portzentaiak, joan den ekitaldian aplikaturiko berak direnak:

Zor mota	Estandura maila %		Hornidura zenb. (milaka pezetatan)	
	1995	1996	1995	1996
Ohiko diruzaintza	25	25	275.388	237.616
Gerorapenen diruzaintza	25	25	2.927.647	3.048.377
Nahitaezko dirubilketarako ohiko agentzia	90	90	23.474.931	25.384.831
Nahitaezko dirubilketarako gerorapenen agentzia	75	75	178.856	667.699
Tributarioak	25	25	1.590.603	1.747.954
			28.447.425	31.086.477

1996ko ekitaldia ixteko garaian, Zordunen horniduraren zenbatekoaren ehuneko 82 Agentzia exekutibo arruntari dagokio. Behin-behineko zorra zebatekoaren ehuneko 90an jarriko da.

Zordunen horindurari dagozkion saldoen arrazoizkotasuna azterturik, aurreko ekitaldietako irizpideak erabiliz, ondorioztatu ahal izan dugu horietarako soberako 200 milioiko dotazioa eman zaiela, "Diruzaintzako kudeaketa arrunteko zordunak" izeneko kontuaren saldorako aurreikuspen bikoitza zegoelako, eta "Egoera berezietako zordunak" izeneko kontuaren saldoa hornitu delako. Kontu horrek dituen ezaugarriak aintzat hartuz gero, ez litzateke hornitu behar. Hala ere zenbateko horrek ez du behar adinako materialtasuna doitzea proposatzeko.

• Kondonatu eta preskribitutako zorra. 1996ko guztizko zenbatekoa 2.460 milioi pezetakoa da, 1995ekoa baino 1.826 milioi gehiago. Horrek esan nahi du ehuneko 288ko gehikuntza izan dela. Premiamendu bidean dauden zordunei dagokie ehuneko 95ean eta zerga-zorrei ehuneko bostean.

Premiamendu bidean dauden zordunen zenbatekotik ehuneko 51 -1.199 milioi- zergapeko bakar bati kondonatutako zorrari dagozkie.

Ondoko koadroan azaltzen da kondonatutako eta iraungitako zorraren bilakaera 1994-1996 hirurtekoan (milioi pezetatan):

	1994		% Aldak. 95/94		% Aldak. 96/95	
	1994	1995	1994	1995	1995	1996
Preskripzioak	2.088	465	(78)	1.153	148	
Kondonazioak	-	169	-	1.307	673	
Guztira	2.088	634	(70)	2.460	288	

Aurreko kontuei buruz adierazi dugunetik,

Hona hemen gure gomendioak:

• *Saiatzea ekitaldi bakoitzak bertan sorturiko dirusarrerak bil ditzan. Horretarako arindu egin beharko da aitorpenak aztertzeke jardunbidea.*

• *Hirugarren Kontabilitate Laguntzailearen jarraipen osoa egitea, aitorpenak dirusarrerekin bat etor daitezela. Horrela saldo negatibo justifikatu gabeak saihestuko lirateke.*

• *Sistematikoki tributu zordunen kontuen saldoak aztertzeari ekitea, bereziki saldo hartzekodunak dituztenak.*

• *Teorian preskribiturik edo preskribitzekotan dauden ekitaldietako zorrak sistematikoki aztertzea, eskubide galera hori saihesteko.*

• *Zorrak Nahitaezko Dirubilketarako Agentziara eskualdatzeko ezarriko epeak betetzea.*

"**Banaketa kontuko zordunak**" kontuak Nafarroako Gobernuak Nafarroako toki entitateekin dituen kontuen saldo zorduna -321 milioi- biltzen du. Zenbateko hori kontu berak eskaintzen duen eta Gobernuaren balantzearen pasiboan biltzen den saldo hartzekodunarekin - 993 milioi - konpentsatzen da. Balatze horretan egiten dira behar diren iruzkinak.

2.1.6. Bestelako zordunak.

Haien saldoa honela sailkatzen da (milioitan):

Bestelako zordunak	1995/12/31	1996/12/31
Justifikatu beharreko fondoak	32	32
Burutu beharreko eragiketak	212	171
Nominaren kontrola	20	22
Guztira	264	225

• "Justifikatu beharreko fondoan" barruan, justifikatu beharreko ordainketarako aginduak eta kutxa finkoko aurrerapenak sartzen dira.

Justifikatu beharreko ordainketarako aginduen kontua ekitaldian zehar mugimenduak izan dituz-

ten 12 azpikontutan banatzen da; urte bukaeran denak justifikaturik eta kitapenak eginik daude.

“Kutxa finkoko aurrerapenak” izeneko kontuak 52 azpikontu ditu; saldoak esleitutako fondo finko-ari dagozkio.

- “Burutu beharreko eragiketak” kontuak 171 milioi pezeta ditu saldo zordunetan eta 599 milioi pezeta saldo hartzekodunetan.

Ekitaldia ixteko arauak ezartzen dute gauzatu beharreko eragiketek ekitaldia ixteko orduan kitaturik egon behar dutela. Hala ere, saldoa ageri duten kasuetan, saldo horrek behar bezala justifikaturik egon behar du eta justifikazio hori Kontuhartze eta Kontabilitate Zerbitzuari bidali behar zaio 1997ko otsailaren 10a baino lehen.

Eduki ezberdineko saldo horiek osatzen dituzten azpikontuak aztertu ondoren, ondokoa azpimarratu beharrean gaude:

a) Gizarte Segurantzaren aldeko 18 milioiko saldoa duen kontu batek ez du mugimendurik batere izan ez 1995ean ez 1996an. Zenbateko hori Insaluden lan egiten zuten langileei soldatzen aurrerakinak eman ondoren itzultzeko dauden diru-kopuruei dagozkie.

b) Kontabilitate laguntzaileko gauzatu beharreko eragiketak: 141 milioi. Saldo hori, batez ere, aurreko ekitaldietatik herrestan ekarri da, baina ez da aztertu ez eta erregulatu ere, hala behar izanez gero.

c) Kontabilitatearen aldetik behin betiko aplikatzeotan dauden saldo batzuk.

Gure gomendioa da kontu horien saldoa zehatz-mehatz aztertu eta saldoak eragiketak izenarekin bat azaltzeko behar dituen doiketa eta erregularizazioak aplikatzeari ekinen zaiolarik.

2.1.7. Aldi baterako finantza inbertsioak.

Bilakaera hau izan dute (milioitan):

Aldi baterako finantza inbertsioak	1995/12/31	1996/12/31
Bestelako inbertsio eta epe laburrerako kredituak	52.776	64.345
Fidantzak eta epe laburrerako gordailuak	498	420
Guztira	53.274	64.765

Alegia, ondare masa hori 11.491 milioitan gehitu da, hots, ehuneko 22, gehienbat epe laburrerako inbertsioak gehitu direlako.

- “Epe laburrerako bestelako inbertsio eta kredituak”. Kontu horietan biltzen den saldoa, honela sailkatzen da:

Epe laburreko bestelako inbertsioak	1995/12/31	1996/12/31
Aldi baterako finantza-inbertsioak	52.715	64.328
Emaniko aurrerapenak	59	–
Aurrekontuetatik kanpoko zordunak	2	17
Guztira	52.776	64.345

“Inbertsio kontuei” dagokienez, maiatzaren 20ko 71/1995 Foru Dekretuak Foru Komunitateko diruzaintzako fondo likidoen kokapena arautzen du.

Ekonomi eta Ogasun Kontseilariaren eskumenaren arabera, segurtasun eta errentagarritasun irizpideak eta gizarte interes bereziko jarduerak finantzatzeko partaidetza kontutan harturik, finantza entitate eta tresnetan kokatzen dira fondo hauek.

Horren arabera:

a) Kontu korrenteez funtzionamendurako gutieneko kopuruak Mibor errentagarritasunean mantentzen dituzte, hiru hilabetera, minus 2,25 puntu. Aurreko sei hilekoko azkeneko hilabetetik hurrengo hilabeterako lortzen da.

b) Gainerako fondoak egun luzagarri bateko, aste bateko, hilabete bateko edo beste epe bateko gordailuetan kokatzen dira. Haien errentagarritasuna finantza entitateek luzaturiko abiapuntuzko eskaintzetatik lortzen da eta Espainiako Bankuak argitaratu zueneko eguneko batez besteko Miborri dagozkio.

Banku zirkularizaziotik lorturiko datuekin batera, aurreko saldoak inbertsio kontuetan kokaturiko saldoak zentzuzko moduan adierazten ditu.

“Emaniko aurrerapenak” eta “aurrekontuez kanpoko zordunak” multzoko kontuei dagokienez, aurreko urteko kontuei buruzko txostenak ematen zuen gomendioari jarraituz, Gobernuaren Auditoretza Atala kontu horiek erregularizatzeko ahaleginak egiten ari da, egindako berrikuspenaren emaitzei jarraituz.

- “Epe laburrerako fidantza eta gordailuak”. Auditoretza Atalaren gomendioei jarraituz, Nafarroako Gobernuak prokuradoreen fidantzen saldoa keta Eguesibarreko Udalaren gordailua erregularizatu ditu.

Ekitaldiko mugimenduei dagokienez, CANek Acería de Sestao-n duen partehartzeari 95 milioi pezeta gehitu zaizkio. Urteko gehikuntza hori igotzen joango da harik eta 500 milioi egin arte 1997an.

2.1.8. Diruzaintza.

Haren saldoak bilakaera hau izan du (milioitan):

Diruzaintza	1995/12/31	1996/12/31
Kutxa	13	(926)
Kontu korrenteen kontuak	235	715
Guztira	248	(211)

• “Kutxa” kontua Gobernuak egiten dituen ordainketa gehienetan erabiltzen den kontu korrontea da. 1996ko abenduaren 31n 926 milioi pezetako saldo hartzekoduna da. Saldo hori 1996ko abenduaren 31ko ordainketen multzoa kontabilizatetik 1997ko urtarrilaren 2ra, alegia, fondoak jarri ziren egunera bitartean dagoen alde-arengatik, sortu da.

• “Banku eta kreditu erakundeak” izenekoan, saldoa 715 milioi pezetakoa da eta 42 banku-konturi dagokio.

Arlo honetan egin dugun lanetik ondoriozta daiteke saldoaren zenbatekoak Nafarroako Gobernuaren fondo likido eskuragarriak islatzen dituela.

a) “Feoga Garantía Laguntzak” izeneko kontu bereziak 41,5 milioiko saldoa du eta Europako erakunde horrek ematen dituen laguntzak biltzen ditu. Nafarroako Gobernuak laguntza horiek ingresatu behar dizkio azken hartzaileei; beraz, horiek ezin izan daitezke fondo eskuragarriak.

b) Banku-zirkulazioari dagokionez, ondoriozta daiteke kontu jakin batzuk daudela Hezkuntza, Kultura, Kirol eta Gazteria Departamentuaren erregulazio berezia dutenak. Kontu horien saldoak eta korrituak ez dira azaltzen Gobernuaren Balantzean. Kontu horiek agertzen duten saldoa 530 milioikoa da eta diru horrek 15 milioi pezetako korrituak sortu ditu.

c) Banco de Crédito Local izenekoaren kreditu-kontu bat, akats baten ondorioz arlo honetan sartu dena. Hala eta guztiz ere kontu horrek duen diru-zenbatekoa 742.171 pezeta baino ez da.

d) Finantza-entitate ezberdinek bidali zuten informaziotik ondoriozta daiteke Nafarroako Gobernuak dirubilketa-kontuak dauzkala –ordain-saririk gabe–. Haien saldoak, 1995eko abenduaren 31n, 89 milioi egiten zuen. Saldo horiek ez dira kontabilitatean erregistratzen kontu korrente normaletara eskualdatu arte, hilabetero, 5 eta 20 egunetan.

Banku-zirkulazioan ikusten da oraindik, aurreko ekitaldietan bezala, kontuetan baimenduriko

izenpeak ez direla behar den azkartasunarekin eguneratzen.

Arlo honetan egindako azterketari jarraituz, gure gomendioa da banku-saldoak erregularizatzeari, Gobernuaren eskuragarritasun likidoak Balantzearen egunean behar bezala ager daitezten, eta behar den azkartasunarekin egunera daitezten banku-fondoak erabiltzeko baimenduriko izenpeak.

2.2. PASIBO ETA FONDO BEREKIAK.**2.2.1. Fondo berekiak.**

Masa horren saldoak bilakaera hau izan du (milioitan):

Fondo berekiak	1995/12/31	1996/12/31
Ondarea	19.964	3.739
Aurreko ekitaldietako emaitzak	7.007	21.811
Ekitaldiko emaitza (galera) edo etekina	(1.427)	9.351
Guztira	25.544	34.901

Alegia, ondarezko garbiak edo Nafarroako Gobernuaren fondo berekiek 1996ean, 1995aren aldean, 9.357 milioitan egin dute beheiti, alegia, ehuneko 37.

Ondoren iruzkin hauek egingen ditugu aurreko puntuei buruz, kontutan harturik “ekitaldiko emaitzak” eranskin honetako 2.3 atalean egiten direla modu berezian.

1992ko ekitaldia abiapuntutzat harturik, hurrengo koadroan ondare-masa horren bilakaera azter dezakegu, osagarrien zenbaki indizeetan:

	1992	1993	1994	1995	1996
Ondarea	100	77	52	22	4
Aurreko ekitaldietako emaitzak	100	40	29	35	109
Ekitaldiko emaitza (galera), etekina	(100)	(77)	(81)	(4)	28
Guztira	100	68	34	32	44

Ikus daitekeen bezala, 1996ko ekitaldian azken urteetan ondare-masa horretan zegoen beherako joera hautsi da. Hobekuntza hori emaitzetan izan den gorakadaren isla da.

Ondarearen idazpurua, dena den, beherako joeran jarraitzen du azken ekitaldi hauetan.

1996ko ekitaldiko ondoarearen gutxietzea, batez ere, 1995eko emaitza negatiboaren aplikazioaren eta 1995eko aurrekontu finantzaketako fondoetako 14.804 milioien ondoriozkoa da.

Aurrekontu finantzaketako fondoak aurreko ekitaldiko aurrekontuen emaitzak eta aurreko eki-

taldietatik eskubide eta obligazioen kontuaren saldoak osatzen dute.

Aurrekontu finantzaketako fondoan igoerak sortzen duen ondare gutxitzea lotuta dago "aurreko ekitaldietako emaitzak" kontuaren igoerarekin. Kontu horrek diru-zenbateko berdina du.

Beraz, fondo berekien birsailkapena egin behar da, sortu direnak ager daitezzen aurrekontu emaitzen gisara.

2.2.2. Epe luzerako hartzekodunak.

Bilakaera hau du (milioitan):

Epe luzerako hartzekodunak	1995/12/31	1996/12/31
Obligazioak eta bonoak	129.705	112.835
Epe luzerako bestelako zorrak	3.732	5.283
Ordaintzeke dauden akzioak	2	-
Guztira	133.439	118.118

Gobernuaren epe luzerako zorra ehuneko 15.321 milioitan jaitsi da, batez ere epe luzerako obligazio eta bonoak epe laburrerakoak izan daitezzen birsailkatu direlako -16.109 milioi pezeta-.

Ondoren, aurreko kontuetako alderdirik esan-guratsuenak.

• "Epe luzerako obligazio eta bonoak" kontuaren saldoa, milioitan, 1996ko abenduaren 31n. Hona hemen ezaugarri nagusiak:

Zor publikoa	Jaulkipen eguna	Errenbolts zenbatekoa	Korritu tasa	Muga-eguna
ZP berezia	91-10-7	6.699 (1)	*	7-10-1997
ZParen 3. jaulkipena	30-11-93	36.000	8,30	30-11-1998
ZParen 6. jaulkipena	94-12-2	14.000	11,20	2-12-1999
Obligazioen 1. jaulkipena	12-05-95	23.000	12,35	12-5-2005
ZParen 7. jaulkipena	18-10-95	20.000	10,85	18-10-2000
Zorra 96	27-06-96	5.880 (1)	7,25	19-09-1997
Zorra 96	27-06-96	5.880	8,50	19-12-2001
Zorra 96	27-06-96	5.880	9,25	19-12-2006
Zorra 96	27-06-96	3.530 (1)	7,25	19-09-1997
Zorra 96	27-06-96	8.075	9,25	19-12-2006
Guztira		128.944		

* Korritu implizitua

(1) Epe laburrean birsailkatuak

Hona hemen ekitaldiko mugimenduak:

a) Nafarroako Zor Bereziaren amortizazio aurreratua, guztira 6,1 milioi egiten duena.

b) Zor Publikoaren bigarren jaulkipeneko 30.000 milioi kitatzea eta 1996an zor berria jaulkitzea. Zor berri horrek 29.245 milioi egiten du.

Azken mugimendu horiek ez dira gastuen eta dirusarreraren aurrekontuan erregistratu. Aurrekontu

horretan jaulkipen berriaren eta kitatzearen arteko zenbateko garbia, alegia 755 milioi pezeta, "finantza pasiboan aldaketak" izeneko gastuen aurrekontuari egotzitakoak, "aurreko ekitaldietako superabitaren aplikazioa" izenekoaren kargura.

Hala ere, zuzenean egotzi zaizkio finantza-gastuen aurrekontuari berreskurapenaren balioaren eta jaulkipenaren balioaren artean dagoen aldea, alegia, 583 milioi pezeta. Diru hori atzeratutako finantza-gastu gisa kontabilizatu beharko zen.

Finantza gastuei egotzen zaizkie ere 255 milioi jaulkipenaren gastuengatik, batez ere aseguratze gastuei dagozkienak.

Gure gomendioa da orokorki onartzen diren kontabilitate hatsapenen aplikazio zehatza egitea, jaulkipen berria eta zorraren kitapena aurrekontu-eragiketa gisa hartuta.

"Epe luzerako bestelako zorrak" azpitaldea honela sailkatzen da:

Bestelako zorrak	1995/12/31	1996/12/31
Epe luzerako maileguak	976	2.509
Audenasa, hartzekodunak	2.505	2.505
Epe luzerako fidantzak	251	269
Guztira	3.732	5.283

"Epe luzerako maileguak" kontua honela sailkatzen da:

Bestelako zorrak	1995/12/31	1996/12/31
Etxebizitzak sustatu eta zaharberritzea	943	943
Banco de Crédito Local	33	12
Gizarte Segurantzako Diruzaintza	-	1.554
Guztira	976	2.509

Etxebizitzarako maileguei dagokienez, 1994ko txostenean, 1995eko Estatuko Aurrekontu Orokorrei buruzko Legeko 19. Xedapen Gehigarrian ezartzen da: "Autonomi Elkarteei uzten zaizkio ... Etxebizitzaren Sustapen Publikorako Institutuak etxebizitzak finantzatzeko bere garaian eman zituen kredituak ...". Horregatik, ematen du mailegu horiek kondonatuko direla, gure lana bukatu arte, horri buruzko inolako ekintzarik agertzen ez bada ere.

Gure gomendioa da aurreko egoera argitu eta konpontzeko behar diren kudeaketak egitea eta, hala bada, egoera kontableak doitzea.

“Gizarte Segurantzaren Diruzaintza” kontua epe laburreko zorra epe luzerako zor gisa birsailkatzearen ondorioa da, eta Gizarte Segurantzarekiko zorrak dira, patronalaren kuota dela eta, 1991 urtea baino lehenagoko obligazioetatik datozenak eta jatorria Osasunbidea-Nafarroako Osasun Zerbitzuari eskualduriko erakundeetan dutenak, indarreango hitzarmen ekonomikoaren barrenean.

“Audenasako akzioen hartzekodunak” kontuari dagokionez, ekitaldian ez du mugimendurik izan. Izan ere, aurreikusirik dago 2014an amortizatuko dela.

“Epe luzerako fidantza eta gordailuak” kontuari dagokionez, Hiri Jabetzaren Ganbarari fidantzak egiteko partikularrei saldu dien papera dela-eta dagokion saldoa biltzen du, funtsean. Barne auditoretzako atalak aurrekontu- eta ondare-kontabilitatean behar diren oharrak aztertzeari ekin dio, 178/1996 Foru Dekretuaren ondotik sortu zen egoera berrira egokitzeko, ondareak, eskubideak eta obligazioak eskualdatuz.

2.2.3. Epe laburrerako hartzekodunak.

Epe laburrerako hartzekodunak	1995/12/31	1996/12/31
Aurrekontuetako hartzekodunak	57.563	64.090
Aurrekontuetatik kanpoko hartzekodunak	500	500
ABestelako baliabideetako hartzekodunak	587	933
Administrazio Publikoak	159	174
Bestelako hartzekodunak	149	599
Harturiko fidantzak	97	95
Guztira	59.055	82.500

Alegia, 1995etik 1996ra bitarte, epe laburrerako zorra ehuneko 40 hazi da. Horrek esan nahi du 23.445 milioi pezetako gehikuntza izan dela.

Gehikuntza horren parte handi bat Nafarroan epe luzerako zorrari ekitaldi honetan egin den birsailkapenari dagokio. Diru horrek 16.109 milioi pezeta egiten du eta amortizatuta behar du urtebete baino lehenago.

Adierazitako birsailkapen hori kenduta, zorraren gehikuntza epe laburrean % 12an geratuko litzateke. Zenbateko hori, funtsean, aurrekontuetako zordunen gehikuntzari dagokio.

Ondoren, ondare masa horren kontuak ukitzen dituzten gorabeherarik esanguratsuenak.

“**Aurrekontuetako hartzekodunak**” azpitaldea kontu hauetan garatzen da:

Aurrekontuetako hartzekodunak	1995/12/31	1996/12/31
Obligazio aitortuetako hartzekodunak	14.259	17.444
Antolaturiko ordainketetako hartzekodunak	20.289	21.399
Hartzekodunak, dirusarrerak itzultzeagatik	161	479
Zordunak (saldo hartzekoduna)	22.854	24.768
Guztira	57.563	64.090

“Aitorturiko obligazioen edo erresulten ondoriozko hartzekodunen” egoerak 17.444 milioiko saldoa du; horrek esan nahi du 3.185 milioi pezetako gehikuntza izan dela, hau da, ehuneko 22 hazi dela. Idazpuru hau epe laburreko zorraren guztizkoaren ehuneko 27 da, eta osaketa hauxe du:

10. koadroa

Kontzeptua	95-12-31ko saldoa	Mugimenduak			96-21-31ko saldoa
		Erregularizazioa (*)	Deuseztapena	Ordainketak	
1990eko erresultak	27.940.207	-10.635.144	2.046.792	2.373.211	12.885.060
1991ko erresultak	39.625.548	–	12.654.858	2.862.579	24.108.111
1992ko erresultak	1.663.856.458	7.544.484	14.131.730	1.582.731.096	74.535.116
1993ko erresultak	644.274.451	57.215.562	26.045.302	523.504.827	151.939.884
1994ko erresultak	2.632.468.240	(27.416.662)	27.121.954	1.541.748.560	1.036.181.064
1995eko erresultak	9.087.164.532	56.008.501	211.422.819	7.104.478.185	1.827.272.029
Ber.izend.behar diren erres.	163.606.364	(82.716.741)	–	–	80.889.623
Aurreko ek. erres., guztira	14.258.935.800	–	293.426.455	10.757.698.458	3.207.810.887
1996ko erresultak					14.236.322.939
Guztira	14.258.935.800				17.444.133.826

(*) Oko saldo garbia duten kontuen arteko traspasoak, legezko baimenen indarrez egindakoak.

Jatorrizko ekitaldiari dagokionez, saldoaren ehuneko 18 aurreko ekitaldietatik dator eta ehuneko 82 1996ko ekitalditik.

Aurreko txostenetan bezala, adierazi behar dugu zentro kudeatzaileek ez dutela behar bezala erresulten mantenimendua justifikatzen, gehienbat, aurreko ekitaldietakoena. Hori dela eta ezabapenak eta zuzenketak gertatzen dira, bai euskarriak ez dutelako, bai aurreko okerrak zuzentzeko asmoz.

1996ko erresultak gehienbat Ekonomi eta Ogasun Departamentuari –5.282 milioi pezeta– eta Toki Administrazioari –4.279 milioi pezeta– dagozkie.

Gure gomendioa da zentroek ordaintzeke dituzten obligazioak behar bezala dokumentatzea eta justifikatzea.

• “Aginduriko ordainketetako hartzekodunak” kontuak hirugarrenetik obligazioak biltzen ditu, ordaintzeko aginduak luzatu zaizkienak.

Hona hemen haren saldoa (milioitan):

Aginduriko ordainketetako hartzekodunak	1995/12/31	1996/12/31
Oraingo ekitaldiko libramenduak	20.257	21.375
Aurreko ekitaldiko libramenduak	32	24
Guztira	20.289	21.399

Bai oraingo ekitaldiko libramenduen saldoan bai aurreko ekitaldietakoan kontabilitate zentroen libramenduen banakako zerrenda baten bermea dago.

Aurreko ekitaldian bezala, ekitaldiko libramenduen barruan bi kontu erabiltzen dira libramendu

singularrak eta kontuetako zuzeneko karguak– eta kontrol eginkizuna badute ere, hori ez da betetzen urte bukaeran haietariko bakoitza modu globalean konpentsatzen denean; ondorioz, era orokorrean kitatzen dira. Eragiketa horrek ez du inolako justifikaziorik kontabilitateko agirietan. Hala ere, horren zioa izan liteke diruzaintzako eta kontabilitateko ordainketa sistemen arteko itxiera egunak ez datozela bat.

Bestaldetik, libramendu negatiboak ere aurikitu dira hala ere, zenbateko txikikoak, ordainketak eta bankuak izeneko sistemaren berezitasunengatik sortuak. Horrek ez dirudi bat datorrela kontu horien definizioarekin berarekin.

Gomendioak:

Saiatzea kontabilitateko ohartarazpen guztiak behar bezala justifikaturik eta behar bezalako euskarriarekin egon daitezzen.

• “Hartzekodunak, dirusarrerak itzultzeagatik” kontuak ekitaldia ixtean burutu ez diren dirusarrera itzulerak biltzen ditu. 1996ko abenduaren 31n 476 milioi pezetako saldoa du.

“Saldo hartzekodunen zordunak” kontuak 24.768 milioi pezeta ditu. 2.1.5 atalera (saldo hartzekoduna) igortzen dugu horren berri eduki nahi izanez gero.

“**Aurrekontuetatik kanpoko hartzekodunak**” kontuak 500 milioiko diru-ekarpina du, Nafarroako Aurrezki Kutxatik hartua, obretako partaidetza eta Planetarioko ekipamendua (Nafarroako Gobernuaren ibilgetuan bere kostu osoagatik kontabilizaturik dagoena) finantzatzeko, aurreko erakina eskrituratu eta gero behin betikoz aplikatuko dena. Hortaz, ez da Gobernuaren epe laburrerako

zorra, baizik eta Gobernuak osorik finantzaturik ez dagoen eraikin higiezinaren kostua konpentsatzen duena. 1997an erregularizatzen da.

“Bestelako ente publikoen konturako baliabideen administrazioko hartzekodunak” kontuak banaketa kontuko saldo hartzekodunak bitzen ditu –933 milioi pezetako zenbatekoa–.

Banaketa kontua Gobernuaren eta Nafarroako toki entitateen arteko kontu korrentea da. Haren korritu tasa, bai saldo zordunetarako, bai saldo hartzekodunetarako, ehuneko 8koa da, sei hilabete behin aplikatzen dena.

1996an, saldo zorduna duten kontu guztien zenbatekoak 321 milioi egiten du eta balantze aktiboaren barruan erregistratzen dira (2.1.5 eranskina). Saldo hartzekodunek 933 milioi egiten dute guztira, eta pasiboan sartzten dira.

Kontu honi dagozkion korrituen kitapenak aurreko ekitaldiko azken sei hilekoa biltzen du eta ez 1997 urteari egotziko zaion ekitaldiaren azken sei hilekoa.

Iruzkindu bezala, korritu tasa ehuneko 8koa da, baina adierazi digute tasa hori –une honetan merkaturako tasaz gorago dagoena– aldatu egingo dela, aurrerantzean Mibor erreferentzia erabiliz.

Gomendioak

Saiatzea ekitaldi bakoitzak dagozkion gastu eta dirusarrerak bere gain hartzea.

Banaketa kontuko saldo zordunei eta hartzekodunei aplikatzen zaion korritu tasa aldatzea, merkatuaren oraingo egoerari egokitzeko.

“Administrazio Publikoak” izeneko kontuan, Gizarte Segurantzari zor zaizkionak agertzen dira, alegia 174 milioi –aurreko ekitaldiko saldoa baino 15 milioi gehiago–. Kontzeptu horren barruan Nafarroako langileen lan eta enpresa zorrak sartzten dira eta ikastetxe itunduetako irakasle langileei dagozkienak, ordainketa delegatu gisa eta ikastetxeko titularraren izenean egiten direnak.

Saldo hori, aurreko urteetan bezala, lan kuotaren nominako atxikipenaz dago osaturik bakarrik. Alegia, ez du Nafarroako Gobernuak gizarte zamengatik Gizarte Segurantzarekin duen zor guztia adierazten.

Gure gomendia da Gizarte Segurantzako zama guztiak behar den ekitaldian kontabilizatzea, informazio kontable publikoaren egokitasun hatsapenaren arabera.

Hemen sartzten da, gainera, oso saldo gutxi duen “Transferituriko langileen kuotetako hartzekodunak” kontua (eskubide pasiboak, Muface eta

bestelako mutualitateak). Langile publikoek gizarte aurreikuspeneko sistema bati dakarkioten dirua biltzen du.

“Bestelako hartzekodunak” kontuan 2.1.5 eranskinean iruzkintzen diren kontu iragankorrak eta formalizaziokoak biltzen dira. Hala ere, ondoren haien edukia zehazten da:

Bestelako hartzekodunak	1995/12/31	1996/12/31
Aplikatzeko dauden dirusarrerak	—	—
Formalizatu beharreko eragiketak	149	599
Guztira	149	599

• **“Epe laburrerako fidantza eta gordailuak”** kontuak 95 milioiko saldoa du. Horrek esan nahi du ehuneko 2ko gutxitze garbia izan dela, aurreko ekitaldiarekiko, gehienbat, gordailuak gutxitu direlako.

Hona hemen zehaztasuna (milioi pezetatan):

Fidantzak eta gordailuak	1995/12/31	1996/12/31
Gordailuak	4	—
Fidantzak	93	95
Guztira	97	95

• **“Epe laburrera harturiko fidantzak”** kontuak departamentuek eta erakunde autonomoek sustaturiko lehiaketa eta enkanteetan partehartzeari buruzko arauteria betetzean harturiko dirubidezko fidantzak eta hirugarrenei hornidura eta gainerako kontratupeko kontraprestazioengatik egindako atxikipenak biltzen ditu.

Itxiera arauen arabera, 1997ko otsailaren 10a baino lehen kontabilitate zentroek Kontuhartzailetza eta Kontabilitate zerbitzuari bidali behar dizkiete urteen arabera sailkaturiko zerrenda.

1996an, fidantzetako mugimendua eta saldoa duten 31 kontu daude. Horietatik 10 ezarritako eguna baino beranduago aurkeztu dira.

Justifikaturiko guztizko zenbatekotik, ehuneko 54 1996ko fidantzei dagokie, ehuneko 13 1995eko fidantzei eta gainerakoa aurreko ekitaldiei. 1985tik datozen fidantzak ere badaude.

Barne Auditoretzako Atala kontu hau aztertzen ari da 1997an, erregularizatzeari ekin ahal izateko.

2.2.4. Aurrekontua kontrolatzeko kontuak eta antolamenduzkoak.

Hurrengo ekitaldietako aurrekontua kontrolatzeko kontuak eta antolamenduzkoak ez dira nahitaez kotzat jotzen entitate publikoen balantze

eskema berrian. Izan ere, ulertzen da biltzen duten informazioa oroit-idazkian garatzen dela.

Hala ere, Gobernuaren gaurko oroit-idazkiak haiek daukaten informazio guztia adierazten ez duenez, aurreko txostenetako egiturari eusteko, kontu hauek aurkezten ditugu, bilakaera hau dutenak (milioi pezetatan):

Aurrekontua kontrolatzeko kontuak eta antolamenduzkoak	1995/12/31	1996/12/31
Agiri bermagarriak	428	305
Harturiko abalak	21.512	22.749
Osaturiko abalak	6.726	7.152
Berme gisa eskainiriko agiriak	11.915	10.976
Guztira	64.943	62.728

Ondoren haien gorabeherarik nabarmenenak.

“**Ondorengo ekitaldietako gastu konpromisoak**” kontuek 21.546 milioiko saldoa daukate; horrek esan nahi du aurreko ekitaldian baino 2.816 milioi gutxiago daudela.

Hurrengo koadroan urtez urte konprometitutako gastuen gutzizkoa azaltzen da:

Urtea	Autorizado	Porcentaje	Dispuesto	Porcentaje
1997	5.798	87	15.872	74
1998	685	10	4.815	22
1999	88	2	705	3
2000	56	1	154	1
Guztira	6.627	100	21.546	100

Departamentuka, nabarmenenak dira Herrilan, Garraio eta Komunikazio Departamentua, Nekazaritza, Abeltzaintza eta Elikadura, Departamentua eta Industria, Merkataritza, Turismo eta Lan Departamentua, geroko ekitaldietarako baimendu dituzten zenbatekoengatik, gutzizkoarekiko ondoko portzentaietan hurrenez hurren: 32, 28 eta 35.

Aurreko informazioa, kontabilitate sistematik eskuratutakoa, ez dator bat oroit-idazkian adierazitakoarekin: alde nabarmenak daude, salbu Toki Administrazioiko Departamentuan, non kontabilitateari buruzko informazioa eta oroit-idazkia bat datozen.

Egitate hau azken ekitaldi guztietan erripikatu da eta horregatik, Ganbara honek berriro dio kontabilitate egoerek –kontrol kontuak edo laguntzailerak izanik ere– adierazgarri zintzoak izan behar dutela, gastuak hartzen ari diren garrantzia kontutan harturik.

Gure gomendioa da erregistro eta kontrol jardunbideak prestatu eta ezartzea, Nafarroako

Gobernuaren kontabilitate sistemak hurrengo ekitaldietako gastu-konpromisoak behar bezala adierazi ahal izateko.

“**Agiri bermagarriak**” kontuak Hiri Jabetzako Ganbarari aurkezturiko fidantza paperen mugimenduak biltzen ditu. 305 milioi pezetako saldoa du. Horregatik, 1996ko abenduaren 31ko saldoak Biltzar horren fidantza papera adierazi behar du. 1997ko otsailean ezabatu zenez, aipatu saldoa erregularizatu behar da eta Nafarroako Gobernu-ko ondarean sartu, Gobernuaren Auditoretza Atalak egindako txostenari jarraikiz.

“**Harturiko abalak**” kontua honela sailkatzen da (saldoa, milioi pezetatan):

Harturiko abalak	Saldoa
Obra eta hornidura kontratuetako abalak	17.339
Abal bereziak	4.887
Dirubilketa exekutiboaren abalak	523
Guztira	22.749

“**Obra eta hornidura kontratuengatik harturiko abalak**” kontua Nafarroako Gobernu-ko Auditoretza Atalak aztertu du eta Ganbara honek aurreko txostenetan adierazten zituen iritziak sendetsi ditu:

- Abalak eta aurrerakinak eta haien kontabilitate-erregularizatzea aztertu eta garbitu behar da.

- Abalak sortzen dituzten kontratuak sustatu dituzten zerbitzuen eta kasuan kasuko kontabilitate zentroen arteko koordinazioa hobetzea, itzulketen kudeaketa eta kontrol hobea egiteko.

- Departamentu ezberdinetan, abal, fidantza eta jasotako gainerako bermeak eratu, jarraitu eta deusezteko jarraitu behar den prozedura biltzen duten arauak edo jarraibideak egitea.

Aurreko ekitaldian bezala, ez dira erregistratu ez eta kontabilizatu ere, etxebizitzaren arloan jasotako abalak, Babes Ofizialeko Etxeetarako emandako dirulaguntzen berme bezala. Horren zenbatekoa 5.200 milioi pezetakoa dela kalkulatu da.

“**Abal bereziak**” kontuak 4.887 milioi pezetako saldoa du. Saldo zuzena da eta Irtali emandako 50 milioiko abala eta Laminaciones de Lesakari emandako 4.837 milioi pezetako beste abal bat biltzen ditu.

“Agentzia exekutiboko abalak” kontuak 523 milioi pezetako saldoa du. Auditoretza Atalaren

ondorioa da saldoa zuzena zela balantzea egin zen egunean.

Aurreko lerroaldetan jarritakoari jarraituz, jasotako abalen kontuari dagokionez, Ganbara honek gomendatzen du:

Eskuratutako abalak, estxebizitzaren arlokoak barne, behar bezala erregistratzen eta kontrolatzen direla bermatzeko jardunbideak prestatu eta aplikatzea.

Abalen indarraldia aztertzeari eustea.

“**Osaturiko abalak**” kontuak honela azaldu daiteke, aurreko ekitaldiko zenbakiekin alderatuta:

Enpresa/Sektorea	1995/12/31	1996/12/31
Audenasa	3.000	3.000
Etxebizitza Patronatua eta beste	114	78
Krisialdian dauden enpresak	2.778	2.743
Ikerketa eta Garapena	834	1.331
Guztira	6.726	7.152

Saldo hau 426 milioitan gehitu da, hots, ehuneko 6. Eginiko azterketatik, nabari da:

- “Etxebizitza patronatua eta beste”. Haren saldoa 78 milioi pezetakoa da 1996ko abenduaren 31n. Honela dago osaturik:

Etxebizitza Patronatua	6
Tecnopec, S.A.	72
Guztira	78

Teconpec-i emandako avala Sonagar-i emandako bigarren abala da. Azken hori, bere aldetik, aipatu enpresa abalatzeko enplegua sustatzeko plan bereziaren babesean eginiko mailegu baten bitartez.

- “Krisialdian dauden enpresendako abalak”. Guztira, 217 milioi pezetako abalak formalizatu dira, baina formalizatu gabe jarraitzen du 1995ean Papelera de Navarra, S.A.ri egin eman zitzaion abala (1.200 milioi pezeta). Bajak 252 milioikoak dira. Construcciones Metálicas MAPAri emandako abala exekutatu da, 75 milioi pezetatan, enpresak ordainketa-etendura egin duelako.

- “Ikerketa eta garapenerako proiektuetarako abalak” izenekoak 1.331 milioi pezetako saldoa du 1996ko abenduaren 31n. Abal horiek aurreko ekitaldian aztertu ziren industri jarduera sustatzeko programari buruzko txostenean. Kontsulta egin nahi duenak hartara jo dezala.

Hortaz, aurreko txostenetan adieraziarekin bat, uste dugu Nafarroako Gobernuak emaniko

abalak hartzen ari diren garrantziak, eragiketa zenbaiti dagokien arrisku ekonomikoak eta bermeen eskasiak Nafarroako Parlamentuari eta Gobernuari pentsarazi beharko lieketela egin den abal politika egokia den, ahantzi gabe, bistan denez, lortu nahi diren gizarte xedeak.

Gomendatzen dugu aztertzea ea komenigarria den Abalen eta Nafarroako Gobernuak emaniko gainerako bermeen Erregistro Orokorra ezartzea.

“**Berme gisa eskainiriko agiriak**” kontuak 10.976 milioi pezetako saldoa du 1996ko abenduaren 31n. Ganbara honek eginiko berrikuspenetatik eta Gobernuko Auditoretza Atalak egindako azterketatik ondoko ondorioak atera daitezke:

- Abaletan emandako 767 pezetako zenbatekoari baja eman behar zaio, izan ere bermatzen zituzten kredituak deuseztu direlako.

- Aurreko ekitaldian bezala, gerorapen batzuk aurkitu dira, non doakien bermeak oraindik hartu ez baitira.

- Bestaldetik, zerikusia duten zerbitzuen arteko koordinazioa hobetu beharra dago, berme bera gerorapen eta abalatarako legokeelako.

Hori guztia dela eta, gomendatzen dugu:

Agiri horien jarraipen eta kontrolean zerikusia duten zerbitzuen arteko koordinazioa hobetea.

Aski diren bermeak lortzeko eginbeharra betetzea, kontutan harturik, hala ere, kasu batzuetan, gizarte interes batzuek lehentasuna izan lezaketela.

2.3. EKONOMI ETA ONDARE EMAITZAKO KONTUA.

Ondoren, emaitza kontuaren edukia garatuko dugu laburki. Haren sailkapena eta 1995arekiko alderapena txosten honetako IV.3 atalean biltzen da, aurkezpen eskema berriaren arabera.

1996ko ekitaldiko ekonomi eta ondare emaitzak saldo hartzekoduna du (irabazia), 9.350 milioikoa. Alegia, Nafarroako Gobernuak bere gastuak finantzatzeko adina dirusarrera sortu ditu. Horrela irabazi bat ere sortu da, 1995ean ez bezala, izan ere urte hartan 1.427 milioiko galera sortu zelako.

Hurrengo koadroan haren osaketa eta aurreko ekitaldiarekiko alderapena (milioi pezetatan) erakusten dira:

Eraitza	1995/12/31	1996/12/31
Ohiko kudeaketa	104.832	109.769
Transferentzien eta dirulaguntzen saldoa	(87.032)	(88.223)
Ohiz kanpokoak	(19.227)	(12.195)
Guztira	(1.427)	9.350

Ikusten denez, emaitzetan 10.778 milioi pezetako hobekuntza izan da, zenbaki absolutuetan, aurreko ekitaldiaren aldera.

Hobekuntza hori nagusiki gertatu da ohikoak ez diren emaitzetan, izan ere 7.000 milioi pezetako galeren gutxiagotze garbia gertatu delako (ehuneko 37 1995aren aldean), eta hein txikiagotan kudeaketa arrunteko emaitzan ere bai, hain zuzen ere 5.000 milioi pezetatan igo delako (ehuneko 5, 1995aren aldera). Transferentzia eta dirulaguntzen saldo hartzekodunean ehuneko 1eko igoera gertatu da.

- Ohiko kudeaketaren emaitza.

Ekitaldikiko ohiko dirusarreraren emaitza 15.618 milioitan gehitu da, alegia, ehuneko 7,47 aurreko urtearen aldera. Azpimarratzekoak dira PFEZtik eta Sozietateen gaineko Zergatik heldu diren dirusarreraren igoera -9.509 milioi pezeta (ehuneko 9,33)- eta produkzioari loturiko tributuen -4.762 milioi (ehuneko 5,12)-. Portzentaian azpimarratzekoak da korrituak direla-eta izan diren dirusarreraren igoera (1.292 milioi pezeta).

Ohiko gastuei dagokienez, ehuneko 10,27 gehitu dira aurreko ekitaldikoekin alderatuta, hau da, 10.705 milioi pezeta. Finantzaketa gastuak 4.677 milioi pezeta igo dira, hau da aurreko urtean irabazitakoaren ehuneko 50. Hori jaulkipenaren korrituen ordainketa hasi izanari zor zaio batez ere, 1995eko maiatzaren 12an. Azpimarratzekoak da ere langileria gastuak 4.625 milioitan igo direla, nahiz eta oraingoan ehuneko 6,56ko igoera erlatibo adierazten duen.

- Transferentzien eta dirulaguntzen saldoa.

Transferentzien ondoriozko gastuak ehuneko 9,25 gehitu dira, batez ere FSEtik heldu diren dirusarrerak igo direlako.

Jatorri hori duten gastuak ehuneko 2,73 hazi dira, nahiz eta dirusarrerak nabarmen handiagoak izanik, igoera absolutua haiek gainditzen dituen. Azpimarratzekoak da ohiko transferentziak 1.982 milioi igo direla, kapitaleko 890 milioien aldera, nahiz ete igoera horiek zenbaki erlatiboetan antzekoak diren.

Ez dira sartu jaso diren kapitaleko dirulaguntzak, ohiz kanpoko emaitzei aplikatzen zaizkienak.

- Ohiz kanpokoak.

Ekitaldiaren ondoriozko ohiz kanpoko galerak ehuneko 52 gutxitu dira - 7.800 milioi -. Gutxitze hori zor zaio bai ohiz kanpoko irabazien igoera nabarmenari (ehuneko 113), bai galerak jaitsi izanari (ehuneko 18,8), nahiz eta zenbaki erlatiboetan horrek garrantzi gutxiago duen. Lehenbizikoa jasotako kapitaleko dirulaguntzen igoeraren ondorioa da eta bigarrena erabilera orokorrerako jabari publikoko ondasunetan egindako inbentario txikiagoei zor zaie.

Aurreko ekitaldien ondoriozko emaitza negatiboa ehuneko 20 gehitu da. Hori 5.236 milioi pezetako eskubideak ezabatzeari zor zaio; aldi berean 330 milioi pezetako obligazioak deuseztu dira.

3. ERANSKINA. 1996KO AURREKONTUAREN BETETZE-MAILAREN AZTERKETA ETA ZENTSURA.

“Norainokoak eta mugak” atalean adierazi bezala, aurrekontuaren betetze-mailaren azterketa Nafarroako Gobernuak garaturiko programa eta jarduerak fiskalizatuz egin da.

Jarduketak eta haien zenbateko osoa (milioitan) hauexek izan dira:

Programa/jarduera	Zenbatekoa	
	Gastuak	Dirusarrerak
Osasunbideako langileen kudeaketa III	33.383	-
Su-itzaltze Partzuergoa	1.707	1.707
Langileen kudeaketa II (Hezkuntza)	28.106	-
Nafarroako Unibertsitate Publikoa	*	*
Iruñeko espetxearentzako laguntzak	126	63
Minusbaliatuen programa	*	*
Estatuarekiko Hitzarmena	21.691	-
Tributuak	-	209.953
Guztira	85.103	211.723
Aurrekontuaren %	33	82

* 1995eko aurrekontuari dagozkien

Eginiko landaren ondorioak hiru bloke handitan bildurik agertzen dira. Lehengo aurrekontuaren kapituluko betetze-mailaren sailkapen ekonomiko edo ohiko azterketari dagokio. Bigarren sortan, haren berezitasunagatik, Estatuarekiko Hitzarmen

Ekonomikoko Programa aztertzen da bakarrik. Azkenik, jarduera publikoaren zentzuzkotasuna egiaztatzen eta ebaluatzen dugu, aurrekontuetako baliabide publikoak erabiltzerakoan ekonomia, eraginkortasun eta zintzotasun hatsapenak kontutan harturik.

3.1. AURREKONTUAREN BETETZE-MAILA, KAPITULU EKONOMIKOEN ARABERA.

Atal honetan, gastu eta dirusarrera kapitulu ekonomikoak ukitzen dituzten izaera orokorreko gorabeherak aztertzen ditugu. Kapitulu horien betetze-mailaren sailkapena 2 eranskinean agertzen da.

G A S T U A K

3.1.1. Langileak.

Alor honetan eginiko lana atal hauetan egitura-tzen da:

- 1996ko gastu aurrekontuko 1. kapituluko aurrekontuaren betetze-mailaren azterketa.
- 1996ko abenduaren 31ko plantila organikoaren azterketa
- 1996ko absentismoa

Azken atal hauetako datuak Lehendakaritza Departamentuko Langileri Zerbitzuak prestaturiko txostenetik datoz gehienbat. Eskerrak eman nahi dizkiegu horregatik.

a) Aurrekontuaren betetze-mailaren azterketa

Gastuen 1. kapituluko obligazio aitortuek 78.335 milioi egiten dute. Haien betetze-maila ehuneko 97,6koa da eta ekitaldian gauzaturiko gastuaren ehuneko 31 egiten du. Horregatik, 1994an eta 1995ean bezala, gastatu diren ehun pezetetatik 31 langileen gastuetan erabili dira.

1. kapituluko hasierako kredituak bi kreditu osagarriren bidez gehitu ziren: bata, Hezkuntza eta Kultura Departamentuarena, aldi baterako kontratazioa finantzatzeko, eta bestea Lehendakaritza Departamentuarena, langileriaren arloko epaiak bete ahal izateko.

Aurrekontuko artikuluen arabera, kontzepturik esanguratsuenak funtzionarioen eta kontratupekoen lansariak dira –langileen gastuaren ehuneko 77,5–, gizarte kuota eta prestazioak –ehuneko 17,2– eta langileen lansari aldakorrak –ehuneko 4,3–.

Departamentuka, gastuaren ehuneko 79 Osasunari eta Hezkuntzari gotzi zaie.

Aurreko ekitaldiari dagokionez, langileen gastuak ehuneko 6,5 gehitu dira. Gehitze horren zioa

da, 1996 urterako onetsitako lansarien igoera, ehuneko 3,5koa, Osasun eta Hezkuntza Departamentuetako aldi baterako kontratuetatik heldu diren gastuen igoera, gizarte kuota, prestazio eta gastuen igoera, eta gradu eta antzinasunak direla eta sorturiko desbideraketak.

b) Plantila organikoa.

1996eko abenduaren 31ko plantila organikoari dagokionez, Nafarroako Gobernuko Langileri Zerbitzuak prestaturiko azterketaren arabera, datu interesgarri hauek nabarmentzen ditugu:

- Plantilan agertzen diren lanpostuak 16.093 dira. Horietarik, ehuneko 7 –1.113– “ez oinarrizkoak” dira; halakotzat hartzen dira Administrazioaren egitura ierarkikoaren ondorioz sortzen direnak eta unean uneko Gobernuak ezartzen duen antolamenduaren menpe daudenak. Lanpostu horiek behin behinekoak dira.

1995 urtearekin alderatuz, plantila ehuneko 2 igo da –339 lanpostu–.

- Beteriko lanpostuak, bai oinarrizkoak bai ez-oinarrizkoak, 13.900 dira. Beterik dauden oinarrizko lanpostuak 12.918 dira eta horietatik ehuneko 76 Osasun Departamentukoak –5.016– eta Hezkuntza Departamentukoak –4.898– dira.

- 2.042 lanpostu betegabe daude, hots, ehuneko 13. Osasun Departamentuan daude gehienak – 942 lanpostu betegabe–. Atzetik Hezkuntza Departamentuak jarraitzen dio –bete gabeko 457 plaza–.

- Betetako lanpostuen artean, ehuneko 42 gizonetakoek betetzen dituzte eta ehuneko 58 emakumezkoek.

- Araubide juridikoaren arabera, ondokoa da azken hiru urte hauetako bilakaera beteriko lanpostuetan.

Araubide juridikoa	% 1994	% 1995	% 1996
Funtzionarioak	13	5,7	5,5
Langile finkoak	8,6	1,5	1,5
Langile jarraigabeak	0,4	0,4	0,5
Guztira	100	100	100

- Maila aintzakotzat harturik, koadro honetan, portzentaietan, lanpostu beteak eta betegabeak erakusten dira.

Maila	Beteak, %	Betegabeak, %
A	23	21
B	39	20
C	9	5
D	21	41
E	8	13
Guztira	100	100

Alegia, lanpostu beteen ehuneko 62 A eta B mailletakoak dira. Betegabeen artean, portzentaia-rik altuena D mailan dago –ehuneko 41–.

Abenduan, guztira 17.419 izan ziren nomina jaso zuten pertsonak. Horrek esan nahi du behin behineko lanpostuen portzentaia altua dela –ehuneko 27–.

d) Absentismoa, 1996.

Funtzio Publikoaren Zuzendaritza Nagusiak lan absentismoa neurtzeko jardunbide parekatua ezarri du. Horretan, lan baja (gaisotasun edo istripuagatik, baja medikoarekin edo gabe) eta amatasun-baimena ez ezik, gaurko arauterian aurreikus-ten diren bestelako zioak ere (prestakuntza, euskara, norberaren aferak eta sindikatuen jar-duera) sartzen dira.

Prestaturiko jardunbidea Foru Komunitateko Administrazioiko eta haren erakunde autonomoetako langile guztiei aplikatzen zaie, irakasleei salbu, Hezkuntza Departamentuak beste sistema bat aplikatzen die eta.

Lorturiko emaitzak hauexek dira:

- 1996an, langile publikoen absentismoa (irakasleena ezik) 7,26 egunekoa da.

- Zioak aintzakotzat harturik, absentismoa honela sailkatzen da:

Zioak	Absentismoa	
	1995	1996
Lan baja (*)	4,25	4,50
Amatasuna	0,65	0,68
Prestakuntza eta euskara	0,68	0,54
Norberaren aferak	0,28	0,93
Ordainduriko baimenak eta sindikalak	1,32	0,61
Guztira	7,18	7,26

(*) Baja medikoarekin eta gabe

- Zentroak, absentismoa honela sailkatzen da:

Zentroak	Absentismoa	
	1995	1996
Lehendakaritza	10,16	10,17
NAPI		8,68
Ekonomia eta Ogasun	2,66	1,71
Toki Administrazioa	5,08	6,60
Ingurugiroa, Lurraldearen Antolamendu eta Etxeb.	4,65	3,58
Hezkuntza eta Kultura	8,33	6,69
Osasuna	9,23	11,58
Osasunbidea	6,82	7,35
Nafarroako Lan Osasunaren Institutua	17,96	8,85
Herrilan, Garraio eta Komunikazioak	9,47	10,37
Nekazaritza, Abeltzaintza eta Elikadura	4,36	4,25
Nmez	4,80	3,49
Industria, Merkataritza, Turismo eta Lan	7,70	8,21
Gizarte Ongizate		3,92
Gizarte Ongizatearen Institutua	9,43	8,98
Kirol eta Gazteriaren Institutua	11,79	3,50
Guztira	7,18	7,26

Ikusten den bezala, absentismoaren guztizko portzentaia aurreko ekitaldikoan antzekoak dira oso, nahiz eta igoera txiki bat izan den.

Langileen gastuen kapitulua bukatzeko, aurreko txostenetan emaniko gomendiorik esanguratsuenak bilduko ditugu, funtsean indarrean diraute eta.

- Langileria alorra arautzen duen “marko juridikoa” ez betetzea.

Arlo honetako marko juridikoa garatzeko legezko aginduen ez-betetze nabarmenen artean hauxek daude:

a) Ez dago legerik Nafarroako Administrazio Publikoetako funtzionarioak talde edo kidegoetan sailkatzen dituenik. Horrek zailago egiten ditu funtzionarioen barne-igoera eta mugikortasuna.

b) Nafarroako Administrazio Publikoaren zerbitzuko funtzionarioen eskubide pasiboaren arautzea.

Nafarroako Gobernuari gomendatzen diogu legezko aginduak betetzeko edo, hala bada, bestelako langileri politikarik prestatu eta ezartzeko.

- Langileriaren kudeaketa.

a) Nafarroako Aurrekontu Orokorretan hiru sailkapen – ekonomikoa, organikoa eta funtzionala – erabiltzen direnez eta horiek aurrekontuetako programen bidez aurkezten direnez, aurrekontu-lerro asko erabili behar dira. Hori dela eta oso nahasia da aurrekontuetako saldoak saldoak kontrolatzea eta beharrezkoa izaten da giza eta gauzako baliabide garrantzitsuak ibiltzea.

b) Nomina kontabilizatzeko atzerapenek, neurri batean, aurreko zioengatik, zailago egiten du haiek erregistratu, jarraitu eta kontrolatzea. Horrek eraginez, kontu horretan, Nafarroako Gobernua-ren kontabilitatea ez da beti osagai erabilgarria langileria kudeatzeko ez eta euskarri bat erabakiak hartzerakoan ere.

Gure gomendioa da Nafarroako Gobernuo langileria gastuak aurkeztu eta burutzeko gaurko jardunbidea aztertzea, gaurko aurrekontu-informazioak dakarren kostua eta erabilgarritasuna kontutan harturik, bai jarraitzeko, bai baliabide publikoak behar bezala kudeatzea posible egiten duten neurriak hartzeko.

- Lansari eredia.

Gure gomendioa da Nafarroako Administrazio Publikoetako lansari eredian zenbait osagai aldatzeko ikerketak egitea, lanpostuaren, ekoizkortasunaren eta lorturiko xedeen arabera. Neurri horiek ekarriko dute osagarriak aplikatzea, motibazio eta barne-igoerarako, langile publikoei bihotz emateko.

3.1.2. Ohiko ondasunak eta zerbitzuak.

Aurrekontuko 2. kapituluaren aitorturiko obligazioek 23.397 milioi egiten dute. Haien betetze-maila ehuneko 96koa da eta gastu guztien ehuneko 9 egiten dute.

1995ari dagokionez, izaera horretako gastuak ehuneko 5,7 gehitu dira.

Departamentuka, nabarmenenak Osasuna –13.821 milioi–, Hezkuntza –3.834 milioi– eta Lehendakartza –1.742 milioi– dira.

Artikulu ekonomikoka sailkatuta, ondokoa da 1996ko ekitaldiaren exekuzioa, aurreko ekitaldiarekin alderatuta (milioi pezetatan):

Artikulu ekonomikoa	1995	1996	Portzentaia
Errentamenduak eta kanonak	398.448	416.528	4,5
Konponketak, mantenimendua eta kontserbazioa	843.093	912.855	8,2
Zerbitzu dela-eta beharreko kalteordainak	519.942	490.024	(5,7)
Argitalpen gastuak	346.608	390.882	12,7
Osasun laguntzako itunak	3.041.420	3.096.802	1,8
Guztira	21.189.124	22.396.535	5,7

Berezko lan gisa, ondasun arrunten eta zerbitzuen arloa berraztertu da:

a) Errentamenduak eta kanonak.

b) Nafarroako Osasun Zerbitzuko zentroetako arropa alokatu, garbitu eta lisatzea ("materiala, hornidura eta beste" artikuluan sartu da).

c) Tuterako osasun barrutiko mantenimendu kontratuak burutzea ("materiala, hornidura eta beste" artikuluan sartu da).

a) Errentamenduak eta kanonak.

1996an 416,5 milioi pezetako exekuzioa du. Ehuneko 4,5 igo da aurreko ekitaldiarekin alderatuta. Hauxe da horren azalpena kontzeptuz kontzeptu (mila pezetatan):

	1995	1996
Eraikinen errentamenduak	199.101	183.220
Finken errentamenduak	5.207	4.562
Kuotak	624	480
Ekipo eta programen alokairua	191.878	227.151
Fotokopiagailua, makineria eta beste	1.637	1.114
Guztira	398.447	416.527

• Eraikinen errentamendua Ekonomi eta Ogasun Departamentuari dagokio, Ondareari buruzko Foru Legearen 18. artikuluari jarraituz, eta horren kudeaketa Ondare Zerbitzuan zentralizaturik dago. Kontzeptu hau idazpuruaren ehuneko 44 da.

Ondare Zerbitzu horretan, espediente bat egiten da alokairu bakoitzeko –espediente horren barruan gordetzen da dokumentazio guztia– eta gastua behar bezala kontabilizaturik dago, beste kode ekonomikoa batean erregistraturiko 29,1 milioi kenduta.

• Ekipo eta programen alokairua 227,1 milioi pezetako gastua da, hau da, guztizko gastuaren ehuneko 54.

• Bi aurrekontu-lerrok informazio ekipo eta programen errentamenduarengatik dagoen gastua biltzen dute.

Ekipo eta programen Alokairuen Lerroa Azpiegitura Zerbitzuak eta informatika zentroak kudeatzen dute, eta haren gastua Nafarroako Gobernuak erabiltzen dituen informatika-programak erabiltzeko lizentziei dagokie. Guztira 166,4 milioi egiten du.

Programen Lizentzietako Lerroaren kontrola Informazioaren Biltegi eta Teknologia Zerbitzuak egiten du, eta Microsoft produktuak erabili ahal izateko erabilpen lizentziak erosteari dagokio. Zenbatekoak 60,7 milioi pezeta egiten du.

Kontratuei buruzko azterketa bat egin ondoren, ateratzen den ondorio da Administrazio Publikoaren Kontratuei buruzko 13/1995 Legeak ezarritako baldintzak betetzen dituztela; espedienteek behar den dokumentazio guztia biltzen dute.

b) Osasunbidea-Nafarroako Osasun Zerbitzuaren alokairu, garbiketa eta lisaketa kontratuak.

Gastuaren erregulartasunaren ikuspuntutik, ez dago garrantzizko iritzirik txosten horretan. Gomendio guztiak kontratazio prozesuan eta horrek kontratatutako zerbitzuaren eraginkortasunean izango duen eraginean zentratzen dira –eragiketa azterlanean biltzen dira aspektu horiek, 3.3. idazatian eta 4. idazatian, kontratazio publikoari buruzko berariazko azterketa–.

c) Tuterako osasun barrutiko mantenimendu orokorreko kontratuak.

Egindako lana 1997ko maiatzaren 27ko 38 zk.ko NPAOn argiratu zen. Hauexek dira ondorioak:

- Ondorio orokor gisa baieztatu dezakegu kontratuaren exekuzioa, orokorrean, bai kontratuan bai kontraprestazioa arautzen duten plegu administratibo eta teknikoetan ezarri ziren baldintza eta beharkizunetara egokitzen dela.

- Esleipen hartzaileak egindako lan guztietan, dagokion ordainagiria dago. Ordainagiri horrek beti aldean du osasun barrutiko mantenimenduko buruaren oniritzia. Kontratuari buruzko ordainagrietan, egiaztatu da, gainera, aplikatutako prezioak bat datozeela hura erregulatzen zuten arauetan ezarritakoekin.

- Mantenimendu jarduera arruntaz kanpo egindako lanengatik luzatutako ordainagiriak esleipen hartzaileak proposamen ekonomikoan ezarritako prezioei dagozkie.

- Dena den, Ganbara honek uste du mantenimendu barruti horretako barneko kontrola indartu beharko litzatekeela, hain zuzen ere dokumentazioan behar diren lan-aginduak eta lan-gaztiguak

bil daitezten, lan egokiak direla erabat bermatu ahal izan dadin.

Neurri horiek aplikatzeak ekarriko luke lan administratiboa handitzea, jarraipen eta kontrol egokiak egiteko.

3.1.3. Finantza gastuak.

Aurrekontuko 3. kapituluako obligazio aitortuek 14.201 milioi egiten dute. Haien betetze-maila ehuneko 100ekoa da eta ekitaldiko gastu guztien ehuneko 5,6 egiten dute.

Hurrengo koadroan, kapitulu honek 1992tik 1996ra bitarte izaniko bilakaera azaltzen da:

Ekitaldia	Zenbatekoa
1992	261
1993	5.006
1995	9.525
1996	14.201

1995 urteren aldera izan den ehuneko 49ko gehikuntza zor publikotik heldu diren finantzaketa-gastuetatik dator, batez ere.

Ondokoa da ekitaldiko finantzaketa gastuen azalpena (milioi pezetatan):

Zorraren korrituak	12.717
Insalud saneatzeko eragiketaren korrituak	559
Nafarroako Zorraren ordainketa inplizituak	583
Zorra jaulki, aldatu eta deusezteko gastuak	239
BCL maileguaren korrituak	2
Banaketa kontuaren korrituak eta beste	69
Ordainketak izapidatzeko atzerapen-korrituak	32
Guztira	14.201

“Zorraren interesak” aztertu ondoren, uste dugu arrazoizkoak direla, bai eta BCLari dagozkien gainerako korrituak eta banaketa kontua ere.

“Insalud saneatzeko eragiketaren korrituak” izenekoari dagokionez, aurreko ekitaldietan azalduta dago Hitzarmen Ekonomikoaren barruan. Nafarroak Insaludeko transferentziak eskuratu zituzenez, Insaludi egotzi gabeko 1991eko abendua baino lehenagoko obligazioen zordun da. Nafarroa, ondorio horretarako, diru-zenbateko bat jasotzen du, baina Estatuak Insalud saneatzeko jaulki zuen zorraren dagokion parte ordaindu behar du. Bere garaian amortizazio koadro bat

onetsi zen; haren arabera 1996an 559 milioi peze-
ta ordaindu beharko litzuke.

“Nafarroako zorraren ordainketa inplizituak”
–epe luzerako hartzekodunei buruzko puntuan
aztertu dugu hau– zuzenean egozten zaizkie
finantzaketa-gastuei, baina kontabilitate-arauei
jarraituz atzeratu egin beharko liriteke.

3.1.4. Ohiko transferentziak.

4. kapituluko obligazio aitortuek 80.853 milioi
egiten dute. Haien betetze-maila ehuneko 94koa
da eta ekitaldiko gastu guztien ehuneko 32 egiten
dute.

Aurreko ekitaldiaren aldean ehuneko 2,5 gehi-
tu da. Dena den, 1996an Estatuari 18.699 milioi
pezeta ordaindu zaizkio, hitzarmen ekonomikoa-
ren ondoriozko ekarpen gisa, nahiz eta 1995eko
ekarpena 21.163 milioi pezetakoa izan zen
(1996an, 2.464 milioi gehiago).

Ondorioz, 1995 urtearen aldean, kapitulu
honetako gastuaren gehikuntza 7,7koa izan da,
kontzeptu hori kenduta.

Transferentzia horien xede diren sektoreak
koadro honetan biltzen dira (zenbatekoa milioi-
tan):

Sektoreak	Zenbatekoa	%
Estatua	18.699	23
Enpresa eta ente publikoak	7.120	9
Udalak eta kontzejuak	18.343	22
Enpresa pribatuak	2.317	3
Familiak eta erakundeak	34.374	43
Guztira	80.853	100

- Estatua. 1996an hitzarmenaren ondorioz egin
zen ordainketa biltzen du; haren azaterketa txos-
ten honetako 3.2. idazatian ageri da.

- Enpresa eta ente publikoak. Kontzeptu honen
barruan Nafarroako Unibertsitate Publikoaren
3.386 milioi peze-
ta biltzen dira baita Su-itzaltze
eta Salbamendu Zerbitzuarako 1.529 milioi peze-
tako zenbatekoa ere; Horri buruzko ondorioak
txostenaren 3.3. idazatian bildu dira.

- Toki korporazioak. Funtsean Toki Administra-
zioko Departamentuak partehartze fondoko toki
korporazioei egindako transferentziak biltzen ditu.

- Enpresa pribatuak. Nekazaritza eta Industri
Departamentuaren laguntzen kudeaketa biltzen
du, funtsean. Laguntza horiek 1995eko kontuetan
berrikusi ziren.

- Familia eta erakundeak. Zenbatekorik han-
diena biltzen du –guztizkoaren ehuneko 43-; ber-
tan, kontzeptu zenbait sartze dira, esate baterako
itupeko irakaskuntza pribatuari emandako dirula-
guntzak (8.566 milioi peze-
ta), ikasleentzako
bekak (1.270 milioi peze-
ta), GOINaren hitzarme-
nak eta egonaldiak ordaintzeko erabilitako 3.271
milioi peze-
ta, pentsio lagungarrietarako 351 milioi
peze-
ta, 1.581 milioi peze-
ta zergarik gabeko pen-
tsioetarako, 641 milioi peze-
ta LISMI pentsioetara-
ko, 820 milioi peze-
ta oinarrizko gizarte zerbitzue-
tarako eta 1.203 milioi peze-
ta nazioarteko
kooperazio proiektuetarako.

GOINaren eskualdaketa kontzeptu horiek
1995eko ekitaldian aztertu ziren “minusbaliatuei
arreta egitea” programaren barrenean, eta 1997ko
55 zk.ko NPAOn argitaratu zen.

Arlo honetan, 3. eranskin honen hasieran aipa-
turiko txostenei buruz egindako azterketatik eta
eta azken ekitaldietan egindako ahaleginetik abia-
tuta, gure ondorioa da laguntzei eta dirulaguntzei
buruzko arauteria orokorrik ez dagoela eta asko
direla haiek emateko eta jarraitzeko arauteri
berariazkoak. Horiek elkarrengandik ezberdinak
dira eta oinarrizko gorabehera batzuk ez dituzte
biltzen edo ez behar bezala, hala nola:

- Hautatzean aplikaturiko irizpideen definizioa.
- Diruz laguntzen ahal den gehieneko zenbate-
koa objektiboki zenbatzeko irizpideak ezartzea.
- Zehaztea zer gastu laguntzen ahal diren
diruz.
- Onuradunak zerga betebeharrak eta gizarte
segurantzarekikoak egunean izateko eginbeharra.
- Espreski finkatzea, hala bada, zer kontrapar-
tida Nafarroako Gobernuaren alde dakartzan
berarekin dirulaguntza lortzeak.
- Dirulaguntzaren onuradunak arauak betetzen
ez baditu, dirua itzuli eta berriro ordaintzeko tres-
nak.

Joan den urteko kontu orokorretan gomenda-
tzen genuen Nafarroako Gobernua hornitzea arau
bilduma batez, alde batetik, dirulaguntzak emate-
rakoan, zabalkunde, lehiakortasun eta aukera ber-
dintasun hatsapenak aplikatzen direla bermatzeko
eta, bestetik, haiek egokiro aplikatzea, behar diren
barne kontrola-
loeko tresna eta jardunbideak ezarriz.

Zentzu horretan, Nafarroako Gobernuak
1997ko ekainaren 29ko 74 zk.ko NAOOn argitaratu
zen arauteria burutu du. Horren bidez Nafarroako
Foru Komunitateak eta haren erakunde autono-
moek dirulaguntzak eman, kudeatu eta kontrola-
tzeko araubide orokorra arautzen da.

3.1.5. Inbertsioak.

6. kapituluaren aitorturiko obligazioek 23.096 milioi egiten dute. Haien betetze-maila ehuneko 81ekoa da eta gastu guztien ehuneko 9 egiten dute.

Koadro honetan kapitulu honek 1991tik 1996ra bitarte izan duen bilakaera aztertzen da, milioi pezetatan:

Ekitaldia	Zenbatekoa	Aurrekontuaren	
		Indizea	%
1991	40.744	100	18
1992	38.125	94	17
1993	34.675	85	15
1994	31.479	77	14
1995	28.293	69	12
1996	23.096	57	9

Ikus daitekeenez, 1991tik 1996ra bitarte, inbertsioetarako hornidurak ehuneko 43 gutxitu dira, hots, 17.648 milioi pezeta arrunt. Aurrekontu osoaren gaineko eragina ere ehuneko 9 gutxitu da. Beraz, 1996an aurrekontuan agertzen den gutzitza koaren ehuneko 9 da, hau da, 1991ean zegoenaren erdia.

Inbertsioetarako aurrekontua 18.611 milioi pezetakoa da eta egindako inbertsioa 23.096 milioikoa da -5.515 milioi daude, burutu gabeko inbertsioei dagozkienak—.

Nagusiki, burutze maila eskas horren arrazoia Herrilan Departamentuan dago eta zehazkiago errepideetan egin beharreko inbertsioetan. Xede horretarako 3.012 milioi pezetako gerakina dago. Ingurugiro Departamentuan ere 704 milioi pezeta daude, egin gabeko inbertsioei dagozkienak.

Departamentuka hartuta, inbertsioen ehuneko 49 hartzen dituena Herrilan Departamentua da -11.285 milioi pezeta inbertsioetarako—. Departamentu horretan, azpimarratzekoa da bide sarea zabaldu eta kontserbatzeko egindako inbertsioa -10.281 milioi pezeta— eta obra hidraulikoetarako inbertsioak -424 milioi pezeta—. Hezkuntza eta Kultura Departamentuak, 1996an, 3.098 milioi pezeta inbertitu ditu eta Ingurugiro Departamentuak 2.164 milioi pezeta.

Inbertsioen kontratazio publikoan legezkotasun hatsapena betetzen ote den, txosten honetako 4. Eranskinera igortzen da, non afera hori zehatz-mehatz aztertzen baita.

Azkenik, 1996ko Kontu Orokorrek, gure gomendioei jarraikiz, obra handien burutzeari buruz informazioa badaukatela. Hala ere, informa-

zioak esleipenaren prezioa eta urtean-urtean ordaindua besterik ez du adierazten.

Gure gomendioa da informazio hori osatzea, aurreikuspen, burutze eta ordaintzeke dagoenari buruzko datuak bilduz, bai zenbatekoari dagokionez, bai obra portzentariari dagokionez. Halaber, obra bati loturiko kostu kontzeptu guztiak sartu beharko lirakeke.

3.1.6. Kapital transferentziak.

7. gastu kapituluak 27.232 milioi egiten duten obligazio aitortuak dauzka. Haien betetze-maila ehuneko 92koa eta guztien ehuneko 11 egiten dute.

1995etik, 890 milioitan gehitu da, hots, ehuneko 3,4.

Departamentuka, ondokoak dira esanguratsuenak: Toki Administrazioa -5.625 milioi—, Nekazaritza -5.184 milioi—, Industria -5.087 milioi— eta Ingurugiroa -6.751 milioi—.

Helburuei dagokienez, ondoko sektoreetan zentratzen da, batez ere (zenbatekoa milioitan):

Sektoreak	1995	1996	%
Enpresa eta ente publikoak	1.104	1.017	(8)
Udalak eta kontzejak	8.408	8.617	2
Enpresa pribatuak	10.102	10.501	4
Familiak eta erakundeak	6.727	7.097	5
Guztira	26.341	27.232	3,4

Kapitulu honetan aplikatzekoak dira transferentzietan buruz kasuan-kasuan egin eta ohiko izaerakoetan adieraziriko lanetatik atera diren ondorio eta gomendioak.

3.1.7. Finantza aktiboak.

6.225 milioiko gastua du. Haien betetze-maila ehuneko 99koa da.

1995aren aldean, 3.131 milioitan gehitu da, alegia, ehuneko 101, gehienbat sektore publikoko akzioak erosi direlako. 1995ean kontzeptu hori dela-eta 20 milioi exekutatu baziren, 1996an 3.095 milioi exekutatu dira. Horietatik, 3.000 Nafincoren akzioak erosteko erabili ziren, 70 Iruñeko Garraioetarako Terminerako eta 25 hondakin bereziak kudeatzeko Sozietaterako.

Gastuaren izaera funtsean Sektore Publikoari -2.653 milioi— eta Sektore Pribatuari -294 milioi— emaniko mailegu eta aurrerapenak dira.

Aurrekontuetako gastu hauei buruzko iruzkinak balantzeko kasuan kasuko ataletan agertzen dira.

3.1.8. Finantza pasiboak.

9. kapituluko gastuek 781 milioi egiten dute. Gastu aurrekontuko betetze-maila ehuneko 99 da. Ondotik azaltzen da horren saldoa:

Nafarroako Zor	
Publikoaren amortizazioa	755
BCL maileguen amortizazioa	20,5
Zor publiko bereziaren amortizazioa	5,5
Guztira	781

Nafarroako zorraren amortizazioa, 755 milioi, 30.000 milioiko zorraren amortizaziotik 29.245 milioi pezetako aulkipen berrira –1996an– dagoen alde garbia da.

Hori epe luzerako zorrak izeneko puntuan aztertu da, Balantzearen 2.2.2. puntuan. Ateratzen den ondorioa da kontabilitate publikoko hatsapenak aplikatuz gero, kitatutako zorraren 30.000 milioi pezeta gastu gisa erregistratu behar zirela eta 29.245 milioi pezeta jaukipen berria dela-eta izandako dirusarrera gisa.

DIRUSARRERAK

3.1.9. Zuzeneko eta zeharkako zergak.

Atal honetan zuzeneko eta zeharkako zorren izaera eta betetze-mailari buruzko datu nagusiak aztertuko ditugu, egitura honen arabera:

- Alderdi orokorrak, non ekitaldiko aurrekontuaren betetze-maila eta azkeneko ekitaldietako bila-kaera aztertzen baitira.

- Kontabilitateko irizpideak, ekitaldiari aplikatzen ahal zaizkionak egiaztatzen, zordunen atalean eginiko iruzkinak (2.1.5. Eranskina) kontutan harturik.

- Zerga ikuskaritza

- Zerga figura bakoitzerako, kasuan kasuko iruzkinak eta haien betetze-mailaren ondoriozko iruzkin bereziak

Ondoren aurreko atalak garatuko ditugu.

- ALDERDI OROKORRAK.

“Zuzeneko zergak” izeneko 1 kapituluan aitorturiko eskubideek 111.420 milioi egiten dute; haien betetze-maila ehuneko 103koa da. Dirusarreraren aurrekontuko eskubide likidatuaren ehuneko 43 dira, 1995eko ekitaldian baino 4 puntu gehiago.

1995arekin alderatuz, zuzeneko zergak ehuneko 9 gehitu dira. Horrek guztira 9.509 milioi pezeta gehiago egiten du dirusarreretan. Ia-ia gehikuntza hori PFEZari eta Sozietateen gaineko Zergari

dagokie osorik, 3.378 eta 5.647 milioi, hurrenez hurren.

Kapitulua osaketari dagokionez, aitorturiko eskubideak honela sailkatzen dira portzentaietan, aurreko ekitaldiarekin alderaturik:

Zuzeneko zergak	1995	1996	Desbider.
PFEZ	75	71	(4)
Sozietateen gainekoa	21	25	4
Ondarearen gainekoa	3	3	–
Ondorengotzeen gainekoa	1	1	–
Guztira	100	100	–
Guztiaren %	39	43	4

Ikus daitekeenez, sozietateen gaineko zergak eragin handiagoa du, PFEZak garrantzia erlatiboa galdu duelarik kapitulu honetan –4 puntu–. Bestaldetik, aipatzekoa da zuzeneko dirusarrerak ekitaldiko dirusarrera guztien ehuneko 43 egiten dutela eta aurreko ekitaldiaren aldean ehuneko 4 gehitu direla.

Zeharkako zergak izeneko 2 kapituluak 97.733 milioiko eskubide aitortuak dauzka. Kapituluak aurrekontu bateratuarekiko haren betetze-maila ehuneko 103koa da. BEZak eta Fabrikazioaren gaineko zerga bereziek ehuneko 100 baino gehiago egiten dute, ehuneko 105 lehenbizikoak eta ehuneko 115 bigarrenak. BEZa dela-eta izandako dirusarreretan, bereizi behar dira Ekonomi eta Ogasun Departamentuak egindako kudeaketa –63.973 milioi pezeta eta ehuneko 116ko burutze maila– eta “BEZa dela-eta egindako doiketak”, indarra duen Estatuarekiko hitzarmen ekonomikoa aplikatuz datorrena –15.354 milioi pezetako eskubide ezagutuak ditu eta ehuneko 74ko burutzea, 1996ko laugarren hiruhileko “BEZa dela-eta egindako doiketak” ez direlako kontabilizatu.

2. kapituluan likidatutako eskubideak 1996ko ekitaldiko dirusarreraren aurrekontutik likidatu diren eskubideen ehuneko 38 dira, 1995ean baino 2 puntu gehiago.

Aurreko ekitaldiari dagokionez, kapituluak betetze-maila ehuneko 5 gehitu da, osorik 4.762 milioi gehiagoko eskubideak egiten dituena. Zerga figuren arabera, BEZa ehuneko 6 gehitu da, Fabrikazioaren gaineko zerga bereziak ehuneko 20 eta Garraiobideen gaineko zerga bereziak ehuneko 5. Ondare eskualdaketak ehuneko 15 jaitsi dira eta egintza juridiko eta dokumentatuak ehuneko 11.

Portzentaietan eta aurreko ekitaldiari dagokionez, 2 kapituluak osaketa ikus dezakegu:

Zeharkako zergak	1995	1996	Desbider.
Eskualdaketan gainekoa	5	4	(1)
Egintza juridikoen gainekoa	5	5	–
BEZa	81	81	–
Bereziak	7	8	1
Garraiobideen gainekoa	2	2	–
Guztira	100	100	–
Aurrekontuaren %	36	38	2

Labur bildurik, zeharkako zergengatik biltzen diren ehun pezetatik 81 BEZaren ondoriozkoak dira. Bestaldetik, zeharkako zergen eragina % 2 gehitu da aurrekontuari dagokionez.

Beraz, zuzeneko eta zeharkako zergek Nafarroako Gobernuaren dirusarreraren ehuneko 81 egiten dute, hots 209.152 milioi pezeta.

Hurrengo koadroetan dirusarrera horiek 1991tik 1996ra bitarte izaniko bilakaera agertzen da.

a) Pezeta arruntetan

Zuzenekoak	1992	1993	1994	1995	1996	96/95 ald. %	96/92 ald. %
PFEZa	59.842	63.098	66.401	75.972	79.351	4	33
Sozietateen g.	17.045	18.794	13.612	21.887	27.534	26	62
Ondarearen g.	1.872	1.607	3.031	3.365	3.816	13	104
Ondorengotzen g	443	640	387	687	719	5	62
Guztira	79.202	84.139	83.431	101.911	111.420	9	41

Zeharkakoak	1992	1993	1994	1995	1996	96/95 ald. %	96/92 ald. %
Ondare Esk. g	3.009	3.227	3.674	4.744	4.044	(15)	34
E.J.D.	3.213	2.543	4.463	4.800	4.258	(11)	33
BEZa	54.344	47.920	61.734	74.757	79.327	6	46
Bereziak	3.886	7.096	7.646	8.671	10.104	17	160
Guztira	64.452	60.786	77.517	92.972	97.733	5	52

b) Zenbaki indizeetan, 1991 urtea 100 oinarritzat harturik

Zuzenekoak	1992	1993	1994	1995	1996
PFEZa	100	105	111	127	133
Sozietateen g.	100	110	80	128	162
Ondarearen g.	100	86	162	180	204
Ondorengo. g.	100	145	87	155	162
Guztira	100	106	105	129	141

Zeharkakoak	1992	1993	1994	1995	1996
E.J.D.	100	79	139	149	133
BEZa	100	88	114	138	146
Bereziak	100(*)	183	197	223	260
Guztira	100	94	120	144	152

(*) 1993an lehenbizikoz garraiobideen gaineko zerga ezarri zen

Labur bildurik, bost urteetan, zuzeneko eta zeharkako zergak, nominalki, ehuneko 41 eta ehuneko 52 gehitu dira, hurrenez hurren.

• KONTABILITATEKO IRIZPIDEAK.

Oinordekotza, ondare-eskualdaketak eta egintza juridiko eta dokumentatuak kenduta, zerga-dirusarrerak Foru Ogasunarentzat kobrantzek sortzen dituzten zerga-autolikidazioetatik datozenen, aurrekontuari egozten zaizkio kobrantzaren orduan, bai itxurazko zordunketa gisa bai behin betiko zordunketa gisa (lan atxikipenak, kapitalaren atxikipenak eta zatiketak).

Gero, aitorpenak zerga bezala kargatzen dira eta –berrikuspen automatikoko prozesu baten ondoren– zerga-kontabilitatean notatzen dira eta interfaserara aldatzen dira.

Interfasetik Hirugarren Kontabilitate Laguntzailerara igortzen da. Itxurazko zordunketak, halakorik bada, behin betiko bihurtzen dira eta aurrekontuetan sortzapean positibo edo negatiboa sortzen, beti ere alderik baldin badago aurretiko itxurazko sortzapeatik egiazkora.

Aurretiko kobrantzarik ez badago, CATYGTen kargatzen den egiazko zordunketak sortzapean positibo edo negatiboa sortzen du aurrekontuan, ordaintzeko edo itzultzeko aitorpenak badira, hurrenez hurren.

Zerga kudeatzen duen zentrotik eginiko likidazioen kasuan, prozedura antzekoa da baina interfaserako pausua –eta beraz, Hirugarrenen Kontabilitate Laguntzailerara eta aurrekontuetan notatzea– ez da gertatzen zorra jakinarazten den arte, beraz, irmoa izan arte.

1996 urteko zergen apunteek 106.643 milioi pezeta egiten zuten. 1996an eta hurrengoetan honela aldatu ziren interfaserara:

Noiz eskualdatu ziren	Zenbatekoa	Ehunekoa
Interfaserara 1996an aldatu zirenak	101.560	95
Interfaserara 1997an aldatu zirenak	3.663	4
Aldatzeko daudenak (97ko urrian)	1.420	1

Aitorpenei dagozkien eta 1996an interfäsera eskualdatu ziren apunteen zenbatekoa, zergak direla-eta urte horretan eginiko aitorpenengatik apuntaturiko guztien ehuneko 96 dira; ikuskaritzako berrikuspenei dagokien zenbatekoa 1996an zergapeturikoen ehuneko 96 dira; berrikuspen arruntari dagokion eskualdaturikoa eta errekurtsioa dela eta egindako berrikuspenak 1996an kontzeptu horiek direla-eta zergapeturiko zenbatekoen ehuneko 96 eta ehuneko 68 dira hurrenez hurren.

Alegia, zergen apunteen ehuneko 5 –5.083 milioi– zergapetzen denean ez beste ekitaldi batean eskualdatzen dira interfäsera. Kitapenen kasuan, sortzapenean, ondorioz, egin beharreko notifikazioa da interfäserako aldaketarako baldintza. Portzentaia ehuneko 4 izango da, eta nabarmen jaitsiko da 1995eko ekitaldi-koaren aldera. 1995eko portzentaia ehuneko 49 zen.

Apuntearen jatorriaren eguna eta tributua zergapentzen den eguna ez dira guztiz bat etortzen.

Jatorriko data	Zenbatekoa (milioitan)	%
Jatorriko data 1996	91.329	90
Jatorriko data 1995	10.206	10
Jatorriko data, lehenago	25	–

Alegia, 1996an zergapetu eta urte berean interfäsera eskualdaturiko apunte guztietarik, ehuneko 10aren jatorriko data ekitaldi hori baino lehenagokoa da.

Jatorriko data aitorpena aurkeztu zen egunari dagokion aitorpenei dagozkien apunteen kasuan, zergapeturiko eta 1996an interfäsera aldaturiko zenbatekoaren ehuneko 8 1995ean aurkezturiko aitorpenei dagokie.

• **TRIBUTU IKUSKARITZA.**

Ikuskaritza Zerbitzuak aurkezturiko informazioaren arabera, 1996an 3.184 milioi egiten zuen zorrari ekin zitzaion. Guztira 2.427 ikuskaritza akta dira eta 600 zerga-ordaintzaile.

Hurrengo koadroan zor hori biltzen da, zerga-ka (zenbatekoa milioitan):

Zerga	Zenbatekoa
PFEZa	1.551
Ondarearen gainekoa	33
BEZa	413
Lan atxikipenak	96
Kapital atxikipenak	17

Sozietateen gainekoa	1.067
Eskualdaketen gainekoa	7
Guztira	3.184

Zerga horiek adostasun aktetan agertzen dira 2.705 milioitan eta desadostasun aktetan 479 milioitan.

Adostasun aktak aldian-aldian zergapetzen dira Ikuskaritzatik. Desadostasun aktak kudeatu eta bideratzeko tributuak bidaltzen dira, normalean errekurtsioen xede baitira, eta haien zergapetzea atzeratu egiten da.

1996an ikuskaritza akta gisa kontabilizaturiko zenbateko, jatorriko urte eta izaerari dagokionez, informazio hau da nabarmentzekoa:

- 1996an ikuskaritza aktengatik 3.160 milioi kontabilizatu dira. Kuotak eta zehapenak 2.565 milioi egiten dute eta 1 eta 2 kapituluetan egozten dira eta korrituak 595 milioi eta 3 kapituluatan egozten dira.

- Zenbateko horren ehuneko 81 1996an ekini-ko aktei dagokie, ehuneko 12 1995ean eta gaine-
rakoa aurreko ekitaldietan.

- Tributurik figurari dagokionez, kuota eta zehapenaren eta korrituen zenbatekoak, milioitan, hurrengo koadroan azaltzen dira:

Zerga	Zenbatekoa
PFEZa eta atxikipenak	1.658
BEZa	354
Sozietateen gainekoa	1.115
Ondarearen gainekoa	33
Besterik	–
Guztira	3.160

Ikus daitekeenez, kotabilizatu diren dirusarreraren gehienak –ehuneko 88– PFEZari eta Sozietateen gaineko Zergari dagozkie.

Hurrengo atalean gehiago zehazten dira alderdi hauek, zerga figura bakoitzari dagokionez.

• **ZERGA FIGURA NAGUSIAK.**

a) Pertsona Fisikoen Errentaren gaineko Zerga.

Haren eskubide aitortuek 79.351 milioi egiten dute, hots, ehuneko 97ko burutzapen maila, eta dirubilletaren gehikuntza aurreko urtearen aldera ehuneko 4koa da, izan ere 1995 da 1994an baino 3.378 milioi gehiago.

Ekitaldiko dirusarrerak iturri hauetatik datoz, portzentaietan:

	%
Lan atxikipenak	85
Kapital atxikipenak	14
Zatiketak	5
PFEZaren aitorpena	(4)
Guztira	100

Sorturiko dirusarreretatik, 1.086 milioi, aitorpenen azterketetatik datoz. Jatorriaren arabera, azterketa horiek honetatik datoz (zenbatekoa milioitan):

	Zenbatekoa
Lan atxikipenak	(23)
Kapital atxikipenak	1
Zatiketak	(1)
PFEZaren aitorpena	1.109
Guztira	1.086

PFEZeko dirusarreraren ehuneko 1,7 gutxi gorabehera –1.328 milioi– ikuskaritza aktetatik datoz. Zerga horien jatorria hauxe da (zenbatekoa milioitan):

	Zenbatekoa
Lan atxikipenak	79
Kapital atxikipenak	14
PFEZaren aitorpena	1.235
Guztira	1.328

Zenbateko hori dagokioen kuota eta zehapenez dago osaturik. Aktetako korrituak –330 milioi– 3. kapituluan kontabilizatzen dira.

PZEZeant kontabilizatzen diren gainerako dirusarrerak zergadunen kitapenen ondoriozkoak dira.

Ondoren, iruzkin batzuk eginen ditugu 1995eko ekitaldiari dagokion eta 1996an aurkeztu zen PFEZaren aitorpen gaineratuari buruz –11 koadroa–. Aitorpen hori 1997ko irailaren 27an dago prestatuturik, guztira 250.266 aitorpen zirelarik.

PFEZaren aitorten gaineratuak 1991/1995
(milioika pezetatan)

11.A. koadroa

	1991 urtea 196311 aitorp.	1992 urtea 221175 aitorp.	92/91 aldak. %	1993 urtea 231042 aitorp.	93/92 aldak. %	1994 urtea 243486 aitorp.	94/93 aldak. %	1995 urtea 250266 aitorp.	95/94 aldak. %
Ohiko oinarri zergagarria		445.825		478.391	7	521.993	9	561.902	8
Murriztapenak	(2.077)	(4.032)	94	(4.985)	24	(6.120)	23	(7.116)	16
Likidazio-oinarria, guztira	*415.313	448.086	8	480.639	7	526.422	10	566.086	8
K. osoa/L. oinarria %			18		19		19		19
Kuota osoa, guztira	78.302	82.468	5	90.320	10	99.061	10	108.085	9
Kenkariak:									
Familietakoak	10.026	6.792	(32)	7.117	5	7.440	5	7.718	4
Orokorrak	12.487	18.732	50	19.023	2	20.334	7	20.960	3
Inbertsioak	2.999	3.349	12	3.882	16	4.662	20	5.219	12
Bestelakoak	1.377	1.426	4	1.355	(5)	1.313	(3)	4.886	272
Kenkariak, guztira	26.975	30.297	12	31.377	4	33.749	8	38.783	15
Kouta osoaren kenkarien %		37		35		34		36	
Kouta likidoa	54.961	56.863	3	63.662	12	69.886	10	74.158	6
K. likidoa/Z. Oinarria %	13	13		13		13		13	
Konturako atxikipenak	56.059	60.276	8	63.829	6	68.023	7	74.756	10
Ordainketa zatituak	2.989	3.136	5	3.627	16	3.825	5	3.854	1
Konturako ordainketa, guztira	59.048	63.412	7	67.456	6	71.848	7	78.610	9
Autolikidazioaren kopurua	(4.087)	(6.549)	60	(3.794)	(42)	(1.962)	(48)	(4.452)	127

* Oinarri zergagarria.

1995eko PFEZaren aitorten gaineratua, tarteka
(Zenbatekoa milioika pezetatan)

11.B. koadroa

Oinarri zerga (milioiak)	Zenbat aitorpen	%	Oinarri zerga Kopurua	%	Kuota likidoa kopurua	%
0	3.238	1	0	0	5	0
>0tik a 2	140.860	56	161.838	29	7.282	10
2tik 5era	89.689	36	263.470	47	34.092	46
5etik 10era	13.579	5	90.403	16	17.991	24
10 baino +	2.900	1	50.351	9	14.787	20
Guztira	250.266	100	566.062	100	74.157	100

97/09/17an lorturiko datuak

Datu hauek aztertuta, ondokoak azpimarratu behar ditugu:

- PFEZaren 1995eko aitorten gaineratua, aurreko lau urteetako bezala, Foru Ogasunaren aurkakoa da, eta autolikidazio negatiboaren zenbatekoa ehuneko 127 gehitu da 1994 urtekoaren aldera; alegia, 1994an autolikidazio zenbatekoa -1.962 milioi pezetakoa bazen, 1995ean -4.452 milioi pezetakoa da.

- Zerga-oinarri arrunta ehuneko 8 gehitu da aurreko urtekoaren aldean. Zerga oinarrian sar-

tzen diren kontzeptuetatik ondokoetan izan dira aldaketarik adierazgarrienak:

a) Lan-errendimenduak ehuneko 8 gehitu dira, zenbaki absolutuetan. Beraz 1994an baino 34.604 milioi pezeta gehiago dira.

b) Kapital higikorren errendimenduek, 1994ko aitorten gaineratuan ehuneko 14 behera egin zutenak 1993koen aldean, ehuneko 9 egin dute gora, 3.733 milioi pezeta.

c) Kapital higiezinaren errendimenduak negatibo izatera iritsi dira: ehuneko 351 egin dute behe-

ra, 1994ko aitorten gaineratuan 1.118 milioi pezeta izatetik 1995eko aitorpenean 2.802 milioi pezeta izatera pasatu dira.

d) Lanbide-jardueretako eta enpresa-jardueretako errendimenduek ehuneko 7 eta ehuneko 8 egin dute gora, hurrenez hurren. Horrek esan nahi du zenbaki absolutuetan 1.140 eta 3.839 milioi pezeta gehiago egongo direla aurreko urtean baino.

e) Zerga-oinarri positiboak gardentasun fiskalean egoztean 2.375 milioi pezetakoa da, 1994ko aitorten gaineratuan 1.416 milioi pezeta izan ziren bitartean. Horrek esan nahi du ehuneko 68ko gehikuntza izan dela. Kontzeptu hori dela eta 1994ko eta 1995eko aitorten gaineratueta ingresoak izan dituzten aitorten egileen kopurua ehuneko 0,2 eta 0,3 dira, hurrenez hurren, haiek lortu diren aitorteneko guztizkoan.

f) Gehikuntza erregular garbiek aurreko ekitaldiko beherako joera izan dute. 447 milioi pezeta jaitzi dira, alegia, ehuneko 19.

- Oinarri zergagarrien gutxiagotzea ehuneko 16 handiagoa izan da, eta honen jatorrian hauxe dago, pentsio-planen eman zaizkien kopuruak handiagoak izan direla pentsio-planetako ekarpenak ere gehitu direlako.

Hauxe izan da azken bost urte hauetako aitorten gaineratueta ekarpenen bilakaera:

Ekitaldia	Zenbatekoa (milioi pezeta)	Indizea (oinarrizko urtea 1991)
1991	2.077	100
1992	3.246	156
1993	4.598	221
1994	5.687	274
1995	6.594	317

- Likidazio-oinarria 39.664 milioi pezeta gehitu da eta kuota osoa 9.024 milioi pezeta, alegia ehuneko 8 eta 9 hurrenez hurren, aurreko urteko aitorpenean biek izan zuten ehuneko 10eko gehikuntzaren aldean.

- Kenkariak, osotara, ehuneko 15eko hazkuntza izan dute, 1994ko aitorten gaineratuan izan zuten gehikuntza baino 7 puntu gehiago; era berean, 2 puntu igo da kuota osoan adierazten duten portzentaia. Portzentaia hori ehuneko 36 izan da.

Gehikuntzarik handiena "Bestelako kenkariak" izeneko taldean gertatu da. Horiek 1994an 1313 milioi pezeta izatetik 1995ean 4.886 milioi pezeta izatera pasatu dira, hau da, ehuneko 272 gehiago;

gehikuntza hori justifikatzen duten talde horretako kenkarien artean ondokoak aipa daitezke:

a) Kenkariak zergak ordaindu dituzten sozietateen dinbidenduengatik. Kontzeptu hori dela eta 4.171 milioi pezeta daude, 1994ko aitorten eratsian ziren 898 milioi pezetan aldean.

Adlaketa hori 1995eko aitorten eratsian izandako irizpide aldaketarengatik gertatu da, izan ere dibidendu horiek zerga-oinarrian eta kuotako kenkarietan sartu direlako.

b) Gardentasuna duten sozietateen kenkariak. 1995eko aitorten gaineratuan 314 milioi pezeta ziren; 1994koan, ordea, 33 milioi pezeta ziren.

Azpimarratzekoa da 1995ean kenkari berri bat sartu dela "Bestelako kenkariak" izenekoan, alegia, errentarientzako zerga-konpentsazioa, 16 aitortek erabili dutenak eta milioi bat pezeta egiten duena.

- Familiarengatik kenkarien artean orokorrean ehuneko 4 igotzen direnak, gehikuntzarik handiena minusbaliotasuna dutenekin gertatzen da. 198 milioi pezeta gehiago dira 1994an baino, eta 65 urte baino gehiago duten famili unitateko kideengatik kenketa dela eta 116 milioi pezeta gehiago. Horiek biek, 1.538 milioi pezeta eta 1.011 milioi pezeta suposatzen dute, hurrenez hurren.

Ondorengoengatik kenkariak talde honetan garrantzi handiena duena izaten jarraitzen du 4.922 milioi pezetarekin, aurreko urtean baino 43 milioi gutxiago.

- Kenkari orokorrek 626 milioi gehiago egiten dute, ehuneko 3, 1994ko aitorten gaineratuaren aldean. Guztira 20.960 milioi pezeta egiten dute, kuotako kenkarien guztizkoaren ehuneko 54. "Lan errendimenduak" izenekoarengatik egindako aitortepenek -11.181 milioi pezeta- eta "batera egiteko aukera"ren bidez egindakoek -8.524 milioi peze- ta- jarraitzen dute izaten talde honetan diru zenbateko handienak ematen dituztenak, eta joan den urtearen aldean ehuneko 1 eta ehuneko 3 gehitu dira, hurrenez hurren.

- Inbertsioarengatik kenkarien barruan -kuotako kenkari guztien ehuneko 14 dira eta ehuneko 12 gehitu dira-, etxebizitzarengatik inbertsioari dagokiona da talde honetan garrantzirik handiena duena, izan ere inbertsioarengatik kenkarien ehuneko 80 egiten baitu.

- Bizitza aseguruaren primarengatik kenkaria, inbertsioarengatik kenkarien ehuneko 17 egiten duena, ehuneko 27 gehitu da aurreko urtearen aldean.

Tartekako banaketari buruz esan behar da aurreko aitortpenetako egitura egonkor mantentzen dela, orokorrean, eta erdiko tarteetan multzokatzeko joera badagoela.

b) Sozietaten gaineko Zerga.

Zerga honek 27.534 milioi jotzen duten eskubide likidatuak dauzka, eta honek esan nahi du aurreko ekitaldiko likidazioarekin alderatuz ehuneko 26 igo direla, hau da, 5.647 milioi kopuru absolutuetan.

Zerga honen bidez eskuratzen diren dirusarrerak zuzeneko zergen bitartez eskuratzen direnen ehuneko 25 egiten dute.

Portzentaletan, ekitaldiko dirusarrerak hauetatik datoz:

	%
Kapital higiezinaren atxikpenak	21
Aitorpenak eta konturako ordainketak	79
Guztira	100

Zerga hau dela-eta sortutako zenbatekoaren jatorriari begiratzen badiogu, honako hau azpimarratu behar dugu:

- Zerga honen betetzearen ehuneko 3,4, 931 milioi pezeta, ikuskapen aktetatik datoz.

- Lerroaren ehuneko 2,6, 760 milioi pezeta, aitortpenen berraztertzetik dator.

- Zenbateko txiki bat, 41 milioi pezeta, errekursoen bidez egindako doiketetatik heldu da.

- 5.806 milioi pezeta PFEZetik murriztutako kapitalaren atxikipenen ehuneko 30ari dagozkio.

- Ehuneko 73 –19.966 milioi pezeta– aitortpenetatik eta kontura egindako ordainketetatik dator, eta aurreko urtea baino 4.540 milioi pezeta gehiago egiten dute.

1996ko aurrekontuari egozten zaion aitortpena 1995eko ekitaldikoa da. Aitorpen gaineratua –12. koadroa– 8.367 aitortpen erabiliz lortu da.

1994-1995eko Sozietateen Aitorpen Gaineratua
(mila pezetatan)

12. koadroa

Kontzeptua	Nafarroako arautegia		95/94 % aldak.	Beste hainbat arautegi		95/94 % aldak.
	1994	1995		1994	1995	
Oinarri zergagarria	57.129.126	68.995.708	21	780.775.976	725.690.837	(7)
O.Z. gutxiagotzea, 12/93 Foru Legea	11.743.330	8.061.575	(31)			
Likidazio-oinarria	81.939.750	99.710.928	22			
Kuota osoa	25.845.225	31.239.463	21	315.106.349	385.969.265	22
% Likidazio Oinarria/Kuota Osoa	32	31				
Kenkariak eta hobariak:						
Kenk. zerg. bik. eta hobaria	2.670.027	2.496.368	(7)	54.984.622	79.612.049	45
Enpleg. inb. kenk. eta 12/93 F. Legea	3.077.615	3.364.542	9			
Enpleg. inb. kenk. eta beste batzuk				59.787.347	61.893.664	4
Kenkariak eta hobariak, guztira	5.747.642	5.860.910	2	114.771.969	141.505.713	23
% Kenkaria/Kuota osoa	22	19		36	37	1
Lehenko urteetako e. galera	14.636	1.063.850	7.169	398.856	1.321.365	231
Kuota likidoa	20.215.111	26.592.967	32	202.285.758	245.955.272	22
Tributazio Nafarroari	13.495.007	18.758.610	39	2.197.376	1.569.424	(29)
% Kuota likidoa/Trib. Nafarroari	67	71		1	1	(41)
Konturako atxikpenak	5.113.145	4.810.698	(6)	141.241.191	186.000.945	32
Konturako ordainketak	1.586.689	3.274.732	106	651.672	885.805	36
Autolikidazioaren zenbatekoa	11.908.318	15.483.878	30	1.545.704	683.837	(56)

Likidazioaren zenbatekoak 20.328 milioi egiten du, eta horretatik konturako ordainketak eta atxiki-penak kentzen baditugu, 16.168 milioiko zenbateko garbia gelditzen zaigu.

Zenbateko garbi honetatik, ehuneko 96 Nafarroako arautegiaren bidez tributatzen duten enpresei dagokie, eta gainerakoa, ehuneko 4, alegia, beste hainbat arautegiren bidez –Estatukoa edo Euskal Diputazioetakoa– tributatzen dutenei.

Nafarroako arautegiaren bidez tributatzen duten enpresei dagokienez, hona azpimarratuko duguna:

- Kuota osoa eta likidazio-oinarriaren arteko portzentaia ehuneko 31 da –aurrekoan baino puntu bat gehiago–

- Kuotaren kenkariak eta hobariak 5.861 milioi egiten dute, hau da, kuota osoaren ehuneko 19 –1994 urtean baino 3 puntu gehiago–, hau da, zenbaki absolutuetan 113 milioi igo da. 1995eko aitortpenaren hobari berri bat ezarri da, bereziki babesturiko kooperatibentzat (9/94 Foru Legearen 28.2 artikulua), guztira 58 enpresari aplikatu zaiona eta guztira 85 milioi pezeta egiten duena.

- Nafarroako arautegiaren arabera tributatzen duten enpresetatik, Nafarroari dagokion kuota likidoaren ehuneko 71 da, hau da, 1994ko aitortpen gaineratua baino 4 puntu gehiago.

- 12/1993 Foru Legeak ezartzen dituen enpresen inbertsoetarako zerga-pizgarriei dagokienez,

ondorengo hau esan behar dugu aitortpen gaineratuari buruz:

a) Oinarri zergagarria gutxiagotzeak 8.062 milioi pezeta egiten du, eta guztira 421 enpresek aplikatzen dute. 1994 urtearekin alderaturik, gutxiagotzea 3.681 milioi handiagoa da eta 24 enpresa gehiagok aplikatzen dute.

b) Kuotako hobariak 9 enpresa ukitzen dituzte –1994 urtean lau enpresa–, eta 453 milioi jotzen dute –1994 urtean, 125 milioi pezeta–.

c) 55 enpresek aplikatzen dituzte kuotako kenkariak –1994an baino 30 enpresa gutxiago–, eta 44 milioi egiten dute –1994 urtean 76 milioi–.

Kenkari hauei aitortpen gaineratuaren ondoriozko batez besteko kopuruak aplikatzen badizkiegu, eta beste kenkari baten babesean sartu ezin izateagatik egin beharreko doitzeak kontuan hartu gabe, zerga gastuek edo dirubilketaren gutxiagotzeak 2.100 milioi egiten dutela jotzen da.

c) Ondarearen gaineko Zerga.

Dirusarrerak 3.816 milioi dira, eta aurreko ekitaldiarekin alderatuz gutxiagotzea ehuneko 13 da.

la sortzen diren dirusarrera guztiak zergapekoen aitortpenetatik datoz, eta ehuneko 0,7k baizik ez du bere jatorria ikuskapenaren jarduketetan.

1996 urtean aurkezturiko Ondare aitortpena 1995eko Ondare kitapenari dagokio.

1993-95eko ondare-aitortpen gaineratua
(milioi pezetatan)

13. koadroa

Kontzeptua	1993	1994	94/93 aldak.%	1995	95/94 aldak.%
Zerga-oinarria	841.584	940.944	12	1.030.061	9
Murriztapenak	-254.640	-261.138	3	(282.512)	8
Likidazio-oinarria	586.944	679.806	16	747.549	10
Kuota osoa	5.111	6.377	25	7.043	10
%, kuota osoa/likidazio oinarria	0,87	0,94		0,94	
Soberakina/sartu beharreko kuotaren muga	2.182	3.074	41	3.217	5
Sartzeko kuota	2.928	3.302	13	3.825	16
%, Sartu beharreko kuota/likidazio oinarria	0,50	0,49		0,51	

Aitorpen gaineratuaren gaineko datuei dago-kienez –1997ko irailaren 15ean egin zen–, 8.794 aitorpen erabilita, ondoko datuak nabarmendu nahi ditugu:

- Zergan gutxieneko kopuru salbuetsita bezala –21 milioi– aurreikusten diren oinarri zergagarria-ren murriztapenek oinarri horren ehuneko 27 egiten dute, eta 1994ko ekitaldiarekin alderatzen badugu, puntu bat txikiagoa da.

- Kuota osoa likidazio-oinarriaren ehuneko 0,94 da, aurreko urteko portzentaia bera.

- Zergan aurreikusten diren muga eta murriztapenekin, sartu beharreko kuotak ehuneko 54 egiten du, hau da, 1994an baino 2 puntu gutxiago.

d) Balio Erantsiaren gaineko Zerga.

79.327 milioiko betetzea dauka, eta honek, 1995arekin alderatuz, ehuneko 6ko gehikuntza suposatzen du, hau da, eskubideen gehikuntza 4.570 milioi da zenbaki absolutuetan.

Zergaren iturriak banakatzen baditugu, ondoko hau ikusiko dugu:

BEZa	1995	1996	Aldak. %
Norberaren kudeaketa	54.701	63.973	17
Hitzarmenaren doitzea	20.056	15.354	(23)
Guztira	74.757	79.327	6

Hau da, norberaren kudeaketako BEZean gehikuntza nabarmena gertatu da. Egin beharreko doiketa ehuneko 23 gutxitu da, izan ere azken hiruhilekoa erregistratu gabe dagoelako (5.000 milioi pezeta inguru).

1996 urteari dagokion BEZaren aitorpen gaineratua –14. koadroa– 151.351 aitorpen erabiliz egin da 1997ko irailaren 16an.

Urteko aitorpen gaineratua eta ekitaldi ekonomikoa ez datoz bat, aitorpenak muga-egunaren ondorengo hilean aurkezten baitira; hau honela, abenduari eta 1996ko laugarren hiruhilekoari dagozkienak 1997ko ekitaldian sortzen dira. Beraz, 1996ko ekitaldian, abenduari eta 1996ko laugarren hiruhilekoari dagozkienak sortu dira. Egiteko modu hau bat dator aurreko ekitaldietan erabilitakoarekin.

1994-96ko BEZaren aitorpen gaineratua (milioi pezetatara)

14. koadroa

Kontzeptua	Zenbatekoa 1994 133028 aitorp.	Zenbatekoa 1995 139180 aitorp.	95/94 aldak. %	Zenbatekoa 1996 151351 aitorp.	96/95 aldak. %
Araubide orokorra	1.479.236	1.706.956	15	1.918.464	12
Araubide erraztua	2.153	2.653	23	2.948	11
Sortutako BEZa	1.481.415	1.709.648	15	1.921.444	12
BEZ kengarria	1.007.231	1.239.618	23	1.404.718	13
Aldiko kitapena	48.218	49.760	3	67.438	36
Urteko erregularizazioa	423	441	4	537	22
Guztira	48.641	50.201	3	67.975	35

1996ko ekitaldiko kitapenek 67.975 milioi egiten dute. Zenbateko hau, hala ere, aurreko kitapen negatiboekin konpentsatua izan daiteke. Horrela, 1996ko hasieran, konpentsatu gabeko kopuruak 11.528 milioi ziren, ekitaldiaren bukaeran, aldiz, etorkizuneko aitorpenetan konpentsatu beharreko zenbatekoek 10.131 milioi egiten zuten bitartean.

3.1.10. Tasak eta bestelako dirusarrerak.

Aitortutako eskubideek 9.459 milioi egiten dute, eta betetze maila ehuneko 140 da, alegia, ekitaldiko dirusarrera guztien ehuneko 4.

Aurreko ekitaldiarekin alderatuta, 55 milioiko gehikuntza txiki bat agertzen da.

Departamentuka hartuta, Ekonomi eta Ogasun Departamentuak 5.294 milioi pezeta erregistratu ditu, guztizkoaren ehuneko 56; horietatik 2.351 joku-tasei dagozkie, 1.568 milioi ohiko zorren korrituak dira eta 1.079 premiamendu errekarquei dagozkie. Osasun Departamentuak 1.191 milioi erregistratu zituen kontzeptu horiengatik, ehuneko 13; horietatik 1.020 milioi osasun zerbitzuak emateagatik jarri diren prezio publikoei dagozkie. Lehendakaritza Departamentuak 1.121 milioi erregistratu zituen eta Gizarte Ongizatekoak 746.

3.1.11. Ohiko transferentziak.

Eskubideek atal honetan 19.862 milioi egiten dute; betetze maila ehuneko 125 da, eta honek dirusarrera guztien ehuneko 7ko garrantzia du.

Aurreko ekitaldiarekin alderatuz, 1.681 milioi pezeta gehiago egiten du.

1996 urtean dirusarrera hauek izan duten zenbatekoa eta jatorria ondorengo koadroan biltzen dira:

Sektorea	Zenbat	%
Estatua	2.375	12
Gizarte Segurantzza	15.085	76
Enpresa pribatuak	119	1
Europako Batasuna	2.283	11
Guztira	19.862	100

Gizarte Segurantzatik datozen dirusarreraren nagusioa azpimarratzekoa da –Hitzarmen Ekonomikoaren ondorio direnak–, Insaludetik eta Inersoretik eskualdaturiko zerbitzuengatik, baita Europako Batasunetik datozenen gehikuntzarenatik ere –1995 urtean 1.173 milioi pezeta izan ziren, hau da, ehuneko 95ko gehikuntza izan zen.

Aurreko ekitaldian Ganbarak txosten berezia egin zuen Europako Komunitateko transferentzien marko orokorrari buruz.

Estatuko Administrazioetik 2.375 milioi jaso ziren. Horietatik 1.182 udalek zerga ez-itunduetan parte hartzeagatik, 349 Telefónicako tasetan parte hartzeagatik izaniko dirusarrerak ziren, 361 milioi Inem-etik zetozen –batez ere Hezkuntza Departamenturako– eta 323 milioi jaso ziren Gizarte Ongizate Departamentuko FASen pentsioetarako.

3.1.12. Ondare Dirusarrerak.

5. kapituluan aitortzen diren eskubideek 6.087 milioi egiten dute, betetze maila ehuneko 168 da eta honen pisu erlatiboa ehuneko 2,3 da.

Kontzeptuka, azpimarragarrienak gordailuen korrituak dira –4.431 milioi– geroramenduen korrituak –1.251 milioi– eta eta aurrerakin zein maileguen korrituak –347 milioi–.

1995 urtearekin alderatuz, kapitulu honetan aitortu diren eskubideak 1.292 milioi gehitu dira.

Gehikuntza garrantzitsu hori, 1995eko Kontuei buruzko txostenean aurreratzen zen bezala eta Gobernuaren Oroit-idazkian modu egokian azaltzen den bezala, zor zaio 1995 urtean geroraturiko zorrenatik korrituen dirusarrerarik batere ez aplikatzeari –640 milioi izan ziren– premiamendu

bideko zor zatikatuaren korrituenak ere –13 milioi egin zuten–.

Zenbateko horiek 1996ko ekitaldian aplikatu dira, ekitaldian lortu direnekin batera. Horrek ekarri du aldi horretan 1995ean baino 1.251 milioi gehiago kontabilizatzea.

3.1.13. Inbertsio errealeen besterenganatzea.

Kapitulu honek 548 milioiko dirusarrerak dauzka, eta betetze maila txikia du: aurrekontu bateratuaren ehuneko 60.

Aurreko ekitaldiarekin alderatuz, betetze maila txiki hori eta dirusarreraren gutxitzea –1.132 milioi gutxiago dirusarreretan– lurzoruaren salmentek eta etxebizitza programaren eraikuntzek behera egin izanari zor zaie.

3.1.14. Kapital transferentziak.

7. kapituluan aitorturiko eskubideek 7.911 milioi egiten dute, betetze maila ehuneko 116 da eta hau dirusarrera guztien ehuneko 3 da.

1995 urtearekin alderaturik, kapitulu honetan aitortu den bolumena handiagoa da, 4.247 milioi; gehikuntza honen arrazoia da Europako Batasunetik jaso diren transferentziak gehitu egin direla.

Ondorengo koadroan Europako Batasuneko transferentzia horiek aurkezten ditugu. Kapituluko guttizkoaren ehuneko 95 egiten dute, 7.533 milioi pezeta. Hona azalpena:

Feder	4.643
Feoga	1.840
Fondo Social Europeo	202
Kohesio fondoak	848
Guztira	7.533

3.1.15. Finantza-aktiboak.

Aitorturiko eskubideek 4.343 milioi egiten dute; betetze maila oso txikia dute: ehuneko 28.

Betetze maila hain txikia izatea azaltzen da aurrekontu bateratuan sartu delako diruzaintzako gerakina, edo aurreko ekitaldietako superabita, 11.327 milioi jotzen duena eta azkenik aplikatzen ez dena.

1995 urtearekin konparatuz, dirusarrerak 104 milioi gehiago baizik ez dute egiten.

Kapituluaren atal handi bat sektore publikoari emandako maileguen itzulketari dagokio –3.264 milioi–, enpresa pribatuari emaniko maileguen ordainketa –665 milioi pezeta– eta familia eta partikularrei emanikoetatik –415 milioi–.

3.1.16. Finantza-pasiboak.

Dirusarrerren lerro honek ez du gauzaperenik izan 1996an, dirusarrerren hasierako aurrekontuan zor publikoa jaulkitzeko 16.484 milioi agertzen baziren ere, dirusarrerren eta gastuen arteko oreka lortu ahal izateko. Jaulkipen hori ez da egin behar izan dirusarrerak handitu direlako.

Zehazki, 1996an zor berriko 29.245 milioi jaulki dra, baina zor zaharreko 30.000 milioi deusezteko (bigarren jaulkipena), izan ere Gobernuarentzako korritu sobera handiak zituelako. Beraz, zor publikoa, 1996ko abenduaren 31n aurreko ekitaldikoa baino 755 milioi txikiagoa da.

3.2. ESTATUAREKIKO HITZARMEN EKONOMIKOAREN PROGRAMA ETA NAFARROAKO GOBERNUAREN ORDAINKETA SISTEMA.

3.2.1. Estatuarekiko Hitzarmenaren Programa.

Foru eraentzaren indarrez, Nafarroak bere zerga eta finantza araubidea dauka, Hitzarmen Ekonomikoaren ohiturazko sistemak arautua. Hitzarmenaren bidez zehazten da Nafarroak Estatu zama orokorretarako egingo duen ekarpena.

Labur bilduz, ondokoak dira hitzarmen ekonomikotik heldu diren fluxu ekonomikoak:

- Nafarroak Estuari egingo dion behin-behineko ekarpena, urtero eguneratzen dena Estatuaren aurrekontu-aurreikuspenen arabera.

- Nafarroako Estuari egingo dion behin betiko ekarpena, behin-behinekotarsunaren doiketa, Estatuak kasuan kasuko ekitaldian duen aurrekontu-betetzearen arabera kalkulatu (aintzat hartu beharrean aurrekontua, haren betetzea hartzen da).

- “BEZa dela-eta eginiko doiketa”. Nafarroak BEZa ordainarazten du bere lurraldean eginiko ondasun eta zerbitzuen entregengatik. Bildutako zenbatekoa ez dator bat Nafarroan sorturiko egiazko kontsumoarekin, izan ere kanpo uzten direlako inportazio-exportazio eragiketa guztiak, Estatuak duanetan zergapetzen dituena, baita erkidegoen arteko erosketak ere. Hori dela eta, Estatuak Nafarroa konpentsatzen du, dirubilketa egiazko kontsumoaren arabera doitu nahian.

- Diputazioek I. eta II. kapituluaren bidez Estatu-ko dirusarreretan duten partehartzea, ezin dira Autonomi Erkidegoetara eskualdatu.

- Insalud eta Inersoren eskumenak eskuratzeko sorturiko fluxuak.

- Insaludek eta Inersok dituzten eginkizunak eta ematen dituzten zerbitzuak Nafarroari eskualdatzen zaizkio Nafarroak Estuari egingo dion ekarpena zehaztu ondoren. Horregatik, Foru Ogasunak hartuko duen kostua zenbateko horretatik murriztu behar da, izan ere jada Estatuaren karga orokorra ez delako. Estuari eman beharrekoaren gutxiagotze hori ondoko ardatzak ditu:

a) Insalud eta Inersorako behin behineko ekarpenak. Nafarroari eskualdaturiko zerbitzuen balorazioa adierazten du, bi institutu horien hasierako aurrekontu-kredituak erabiliz kalkulatu. Horren parte bat Nafarroak Estuari egiten dion ekarpenetik kentzen da eta bestea Gizarte Segurantzaren Diruzaintzan jasotzen da esku-dirutan, alde batetik institutu horien urteko aurrekontuetan Estatuaren ekarpenek egiten duten portzentaien arabera, eta bestetik kuoten eta dirusarreraren arabera. Ordainketak eta kenketak institutuaren aurrekontuak balio duen ekitaldian egiten dira, lauhilekoan behin, Nafarroak Estuari egiten dion ekarpenaren ordainketa egiten den aldi berean.

b) Insalud eta Inersio direla-eta eginiko aurrekontu aldaketak. Insaluden aurrekontuan onetsitako kreditu-handitze eta –gehikuntzetan Nafarroak izango duen partehartzea biltzen du, hasierako aurrekontuaren ohiko ekitaldiaren zuzeneko kudeaketa gisa, izan ere Nafarroak egingo zuen behin-behineko ekarpena kalkulatzeko balio duena. Era berean, parte bat Estuari egin beharreko ekarpenetik kentzen da eta beste parte bat Gizarte Segurantzaren Diruzaintzatik jasotzen da.

c) Insalud eta Inersio direla-eta eginiko behin betiko ekarpenak. Behin-behineko ekarpenen doiketak dira –kasuan kasuko hasierako aurrekontuak erabiliz kalkulatuak–, institutuaren aurrekontu-betetzea hasierako aurrekontutik desbideratzen direneko protzentaia aplikatuta lortzen direnak.

- Besterik. Hitzarmen Ekonomikoan bestelako osagaiak izan daitezke. Azkenekoan, Estatuaren partehartzea Iparraldeko Autobiako segurtasun gastuetan. Ekitaldi honetan, berriz, Insaluden saneamendu eragiketako korrituen ordainketa eta abar.

Ondotik azaltzen da kontzeptu horiek guztiak direla-eta 1996ko ekitaldian izandako aurrekontu-betetzea:

	Gastuen aurrekontua	Dirusarreraren aurrekontua	Dirusarreretan dagoen aldea
1. Nafarroako Estatuari ematen dion ekarpena	21.690.900.000		
2. Insaluden transferentzien gutxipena		11.573.110.000	55.210.996
3. Inersore transferentzien gutxipena		2.054.575.000	(311.417.996)
4. Insaluden aurrekontuen aldaketa			
Esp. 6/96 (diruzain/ekarp.)	(3.573.022.000)	1.042.880.000	
Esp. 8/96	(67.905.000)		
Esp. 96-2-12	(151.97.000)	44.364.000	
Esp. 96-1-19	(208.142.000)	60.752.000	
5. Insalud saneatzea	559.000.000		
6. BEZa doitzea			
1. eta 2. hiruhilekoa		9.777.653.056	
3. hiruhilekoa		5.576.570.106	
4. hiruhilekoa			(5.574.606.330)
7. 1993ko ekarpenaren behin betiko likidazioa	71.019.000		
8. 1994ko likidazioa	853.804.000		
9. 1994ko Insaluden likidazioa		(36.192.000)	
10. 1994ko Insaluden likidazioa, behin betikoa	84.639.000		
11. Insalud-Farmaindustria		161.632.239	
12. 1994ko Insaluden likidazioa, behin behinekoa		172.247.000	
13. Dipatazioen partehartzea Estatuko dirusarreretan		105.496.106	
Guztira	19.258.296.000	30.533.087.507	(5.830.813.330)

“Nafarroako Estatuari eginiko ekarpena” (gastuak) eta “Gizarte Segurantzaren Transferentziak” (dirusarrerak) aurrekontu lerroei dagokienez, Estatuarekiko Hitzarmena programaren atal bat dira, izan ere I eta II kapituluak direla-eta “Insaludeko eragiketa dela eta sorturiko zorraren korrituak” eta “Diputazioen partehartzea Estatuaren dirusarreretan” izenekoak ezin zaizkielako Autonomi Erkidegoei eskualdatu eta Aurrekontu eta Finantza Kudeaketa programan sartzen direlako; “BEZa dela-eta eginiko doiketa”, berriz, Zergen Kudeaketa programari dagokio.

Aurreko txostenetan azaldutako iritzia berretsi daiteke: adierazitako kontzeptu eta magnitude guztiak, hitzarmenetik beretik datozenez, haren programan agertu beharko lirarteke, aurrekontuak egitean eta betetzean argitasuna handiagoa egon dadin.

Ondotik azpimarratzen ditugu kontusail horietako bereizitasun aipagarriak.

a) 1996ko behin-behineko ekarpena.

Bi administrazioen artean Nafarroaren ekarpena zehazteko garaian akordiorik izan ez denez, 1996 urterako behin-behinekoz zehaztu da ekarpen

pen hori orain arte egin den moduan. Ekarpene kalkulatzeko unean, Estatuaren aurrekontua 1995 urtekoa zen, behin-behinekoz luzatua. Hori dela eta 1996ko behin-behineko ekarpena 18.699 milioi pezetakoa da.

Azken lauhilekoan ez zaio deus ere ordaindu Estatuari. Eraitza gisa kontabilizatu da, Estatuaren eskutik azken lauhilean BEZa dela eta eginiko doiketa kobratzen ez den arte.

b) Insalud eta Inersorako behin-behineko ekarpenak.

Aurreko urteetan bezala, Insaluden transferentziak behar zirenak baino gehiago dira (55,2 milioi pezeta), eta Inersorenak behar baino txikiagoak.

c) Insaluden eta Inersoren ekarpenen erregulartziazioa.

Horretan biltzen da 1996an Insaluden aurrekontu aldaketetan Nafarroak duen partehartzea, baita Institutu horren 1994ko behin betiko likidazioa ere.

Inersori dagokionez, azpimarratu behar da Nafarroarekin likidatutako aurrekontu-aldaketen ondoriozko azken likidazioa 1993koa dela. Ekitaldi

berari dagokio Institutu horren behin betiko azken likidazioa. Beste aldetik, Gizarte Seguratzaren Diruzaintzaren bidez eginiko behin-behineko ekarpenak ia hitzarmenaren indarraldiaren hasieratik teoriarik zegozkionak dira. Etorkizunean egingo diren likidazio horiek Foru Ogasunarentzako aldeko edo kontrako emaitza izateak ez du kontabilitatean adierazpenik izan, horiek kontabilizatzeko kutxa-irizpidea erabili delako.

d) Insalud saneatzeko eragiketa.

Eragiketa hori dela-eta 556 milioi pezeta ordaintzearekin, kontzeptu hori dela-eta sorturiko obligazioak kitatu dira. Ordaintzeko daude 1991 urta baino lehenagoko Insaluden obligazioak, 1580 milioi pezeta, Nafarroak aipatu saneamendu-eragiketaren indarrez bereganatu zituenak eta epe luzerako hartzekodunen balantzean ageri direnak, hain zuzen ere Gizarte Segurantzaren ordainketa-luzamendu bat zeukatelako, 10 urte gehi 3 urteko ezaldia.

e) BEZaren doiketa

Ekitaldia bitartean Nafarroaren eta Estatuaren arteko ezadostasunak sortu ziren komunitateen arteko erosketak zirela eta. Horrek ekarri zuen Estatuak laugarren lauhilekoa ez ordaintzea; 5.147 milioitan kalkulatu zen hori. Zenbateko hori ez da kontabilizatu ez aurrekontuetan ez aurrekontuetatik kanpo ere. Ikus horren eragina ekitaldiaren emaitzetan.

1997 ekitaldiaren bukaeran beste hitzarmen bat sinatu da Estatuarekin. Horretan, zenbatekoak eguneratzen dira 2.000 urtera arte eta 1995 eta 1996 ekitaldiak erregulizatzen dira.

3.2.2. Nafarroako Gobernuaren ordainketen sistema

Horretarako erabiltzen diren sistema informatizatuak bat baino gehiago dira: Kudeaketa Ekonomiko eta Finantzarioko Sistema –KEFS–, kontabilitatearen euskarria dena, bai aurrekontuena bai ondarearena. “Hirugarrenen Kontabilitate Laguntzailea eta Zerga-Kudeaketa” –HKL eta ZK–, zordunen kontabilitate laguntzaile gisa definitu daitekeena. “Ordainketak eta Bankuak” –OB–, ordainketak eta dirusarrerak, entitate finantzarioetan dauden saldoak eta abar kudeatzen dituen diruzaintzako kontabilitate lagungarri gisa erabiltzen da. Nominen sisteman ere esku hartzen du, izan ere ordainketen sistema garrantzitsua delako.

Ordainketa prozesuaren diseinua, eginkizunen bereizketaren hatsapenean oinarritzen da. Alde batetik gastua sortzen duen eragiketa dagokion zerbitzuan kudatzen da eta behar den kontabilitate

te zentroko aurrekontuen kontabilitatean eta kontabilitate orokorrean erregistratzen da, antolamendu egitura deszentralizatu batean –37 kontabilitate zentro daude– Kontuhartzaitzaren barneko kontrolako prozesuak iragan ondoren.

A) Diruzaintzaz kanpoko sistema

Gastua sortzen duen unitateak ordainagirian edo horri eusten dion dokumentuan gastu hori finantzatu duen aurrekontu-lerroa ematen du. Kasuan kasuko kontabilitate-zentrorra bildaltzen da, bertan behar den kontabilitate-agiria bete dadin. Hori guztia kontuhartzaitzaren kontrolpean egiten da.

Kontabilitate zentroan konbabilizatzeari ekiten zaio, terminalean datuak “tekleatuz”, horretarako sistemak aurredefinituriko pantailak erabiliz –KEFS ekintzak–; pantaila horiek aurrekontufaseak bereizten dituzte ondoko irizpideak erabiliz: libramenduak jaulki diren ala ez, zein libramendu mota den, nominak eta abar. KEFS ekintzak erabiltzeak dokumentuaren datuak integratzen ditu aurrekontuen kontabilitatean eta ondarearen kontabilitatean.

Egunero, Informatikak bezperako idazpenen egunkaria egiten du. Seinalatutako dokumentazio-arekin alderatzen da. Hori egin ondotik dokumentazioa artxibatu egiten da konbilitate zentro bakoitzean, urtearen, ekintza motaren eta KEFS-ek koerlatiboki esleituriko zenbakiaren arabera.

Ordainketak sortarazi behar dituzten ekintzak –0 fasea– “Ordaintzeko dauden libramenduen” kontuari dagokion taula batean sartzen dira. Horiek liberatu ahal izateko ezinbestekoa da kontuhartzaitzaren, dokumentazio guztia ikusi ondoren, baimena tekletzea. Hori egin ondoren, liberaturiko libramenduak interfaseko taula batera pasatzen dira. OB (Ordainketak eta Bankuak) Diruzaintza sistemak hartuko ditu hortik.

Sistema orokorra deskribatu ondoren, bereiztasunak ere badaudela azaldu behar da:

- “Se date” libramendua

Pertsona askori eta ordainketa-kontzeptu bera-rengatik ordaindu beharreko zenbatekoen zerrenda bat da –normalean diru gutxiko zenbatekoak–. Kontabilitate-idazpen asko izatea ekiditeko, guztizko zenbatekoa hartuko duen libramendu bakar bat egiten da, beraz, kontabilitate idazpen bakarra. Beraz, konbabilitatearen ondorioetarako hartzaileen xehetasuna galtzen da.

Prozedura hori ohiko prozeduratik bereizten da “se date” prozedurak P-2 ordainketen xehetasuna behar duelako; eskatzen duen Departamentuko

Idazkari Teknikoak baimendu behar du hori. Ikusi dugun moduan kontabilizatzen da kontabilitate zentroan, baina blokeatuta geratzen da, hau da, ez da Diruzaintzako prozedura hasiko harik eta atal horrek baimenaren P-2 izeneko jasotzen duen arte.

- Konturako kargu zuzena

Finantza entitateak egingo du zuzenean. Gastu zentro jakin batzuek baimena dute aukera hori ordainketa jakin batzuetan erabiltzeko. Baimen horiek OB (Ordainketak eta Bankuak) taulan agertzen dira. Sistemak taula horren aurka egiaztatuko du eragiketa baimenduta ote dagoen. Logikaz, kasu hauetan ordainketa edozein administrazio eta kontabilitate jarduera baino lehenagokoa da.

- Libramendu berezia

Hura ordaintzeko, Aurrekontu eta Diruzaintza Zerbitzuko zuzendariaren baimena behar da. Ohiko libramendu baten aurretiko pasuak emanda daudela –hau da, aurrekontu-lerro bat eman, kontabilitate agira burutu kontuhartzailearen oniritziarekin eta abar–, kontabilitate zentroak, gainera, “libramendu bereziaren bidezko ordainketa egiteko eskaria” bete beharko du. Eskari hori eta gainerako dokumentazio euskarria baimena eman behar duen zerbitzura igortzen dira, eta hortik Diruzaintzara. Diruzaintzan ordaindu egingo da eta gero dokumentuak kontabilitate zentroari itzuliko zaizkio. Zentro honek kontabilizatu egingo ditu eta kontuhartzailearen oniritza jaso eta gero, kontabilitatean sartuko dira eta interfasea pasatuko dira, Diruzaintzaren eskutara.

Labur bilduz, libramendu bereziaren izapidaketak ohiko hurrenkera aldatzen du. Lehenbizi Diruzaintzaren sisteman integratzen da zuzenean eta gero aurrekontu- eta ondare-kontabilitatean. Hortik, kontuhartzaileak oniritzia eman eta gero, interfasearen bitartez Diruzaintzara pasatuko da, baina ordainketa debekatzen duen “90” kode indentifikatzailea duela, izan ere ordainketa orduko egina dagoelako.

B) Diruzaintzaren sistema

Sistema informatizatua da OB (Ordainketak eta Bankuak) deitzen duguna. Haren xedea da, ordainketei dagokienez, KEFS sisteman dauden ordainketa aginduak –libramenduak– Interfase taula baten bidez kudeatzea edo Diruzaintzara zuzenean heldutakoak (libramendu bereziak), aukeratutako finantza entitateak horiek ordaindu arte eta eragiketa horiek behar bezala erregistratu arte.

- OBren (Ordainketak eta Bankuak) elementuak.

Sistema hau Hirugarrenen Kontabilite Laguntzailearen oso antzekoa da. Sistemaren gakoa “Oinarrizko kontua” izeneko da. Hori oinarrizko unitate bat da non kontabilitate-idazpenak jartzen diren. Libramendu bakoitza eta finantza entitate bateko kontu bakoitza oinarrizko kontu bat dira.

Oinarrizko kontu bakoitzerako erregistro nagusi edo erregistroburu bat eta oinarrizko kontuaren satelite bat sortzen dira. Azken horrek KEFS sistemak edo beste azpisistema batzuek emandako datuak eta OB sistemaren beraren bidez sarturiko datuak bilduko ditu.

Kontabilitate idazpen posibleek libramendu bat izapidatzeko orduan erregistratzen diren egitate ezberdinak sailkatzen ditu. Mota ezberdinetako taldeetan biltzen dira, eragiketaren kontzeptu orokorren arabera.

Idazpenak, logikaz, idazpenetan biltzen dira, azken horiek ere motaren arabera sailkatuak.

OB (Ordainketak eta Bankuak) sistemako datu guztiak taulatan ordenatzen dira.

OB sistemak prozesuen bitartez funtzionatzen du. Prozesu horiek multzotan banatzen dira, eta multzoak programatan banatzen dira. Programa horiek eragin zuzena dute sistemaren taula ezberdinetan, eragiketa jakin batzuk burutuz.

Kontsultak egiteko, datuak sartzeko, programa arrankatzeko, txostenak egiteko eta abar “OB sistemaren ekintzak edo funtzioak” izenekoak erabiltzen dira. Ekintza horiek funtzionatzeko aurredefinituriko pantaila batzuetan tekleatu behar da. Pantaila horietara sartzeko erabiltzaileak baimena beharko du (administrazioko taulak).

- Ordainketa prozesua

Bi prozesu ezberdin bereiz daitezke, alegia:

a) Eguneroko prozesua, Diruzaintza sisteman kontabilitateetik bi sistemen arteko taula batera –interfasea– pasatu diren libramenduak hartzeko erabiliko dena. Hainbat kontrol eta balidazio egingo ditu. Zenbait kontrol-txosten aterako ditu eta OB sistemaren barneko kontabilitatea eguneratuko du.

b) Asteroko prozesua, aste osoko prozesuak biltzen dituena eta banku-entitateei transferentziak egiten dizkiena, ordaintzeko agindua ematen dien bitartean. Izatez, bi prozesu dira astero egiten direnak. Asteazkenean lote arrunta ordaintzeko agindua ematen da eta ostiralean lote horretako

tik kanpo geratu diren bestelako ordainketak egiteko agindua ematen da.

a) Eguneroko prozesua.

1.a Libramenduak KEFStik OBra lekualdatzea.

Egunero, OB sistemak KEFS-Interfase libramenduak taulatik, kontuartzaileak oniritzitako ordainketa aginduak hartzen ditu; horrela, libramendu kopuru bat sortzen da. Era horretara Diruzaintza sisteman sartzen dira.

2.a Libramenduen balidazioa

Sistemak egiaztatzen du OB sistemak onartu dituela KEFS sisteman lekualdatuzat emaniko libramendu guztiak.

OBk libramendua onartuko du emandako NAN/IFK datutegian baldin bada eta harekin batera kobrantzak egiteko banku-kontua agertzen bada.

3.a Endosuen kontrola

Endosatzaile batek endosu-hartzaile bati eginko libramenduen endosua kontrolatu eta kudeatzeko lanak OB sistemak duen modulu independente batek egiten du. Endosua beren jatorriaren arabera kodetzen dira –ofiziala, judiziala eta beste–, eta okorrak –endosatzailearentzata dauden libramendu guztiak– edo berariazkoak –libramendu jakin bat– izan daitezke.

Sistemak, endosu baten klabea antzematen duenean, libramendua blokeatzen du. Diruzaintzan azpilibrandu bat sortzen da, eta ordainketa –erabatekoa edo partziala– egiten zaio endosua araberako libramendu hori kobratu behar duenari.

4.a Blokeoen kontrola.

Horiek ere sistemaren modulu independente batek kudeatzen ditu. Blokeoetarako 13 kode ezberdin daude. Blokeoak ordainketa eragozten du, zorrak konpentsatzen edo bahitura judiziala ordaintzen ez den bitartean eta abar. Asko dira dauden aukerak: guztientzako libramendu jakin bat, hirugarren baten libramenduak eta abar. Moduluak ekintza jakin batzuk ditu blokeoak deusezteko eta kontsultak egiteko. Blokeoari eusten dion dokumentazioa Diruzaintzan artxibatzen da.

Blokeoetarako prozesu berezi bat dago, Agentzia Exekutiboak eskatuta egin daitekeena, astelehenetan burutzen dena.

Ordaintzeko dauden libramenduekin astean pilatu dena azaltzen duen taula bat eta Agentzia Exekutiboaren fitxeroen arteko gurutzaketa bat eginez, premiamenduan diren zordunak diren titu-

larrek agindutako ordainketen zerrenda bat lortzen da. Zerrenda horren gainean Agente Exekutiboak blokeatu behar direnak markatuko ditu, eta horretarako baimena eman beharko du bere sinadurarekin. Diruzaintzan, zerrenda hori ikusita, pantailan blokeatuko dira banan-banan, eta horien zerrenda artxibatu egingo da.

5.a “Se date” azalpena, aurredefinituriko maketa baten bitartez.

Sisteman duen beste modulu bat da, se date libramenduak egiteko balio duena. Libramendu horiek sisteman sartzen direnetik blokeatuta daude, eta horrela egoten dira Diruzaintzara ordainketen xehetasunak ematen dituen zerrenda heldu arte, kontabilitate zentroak bidalita.

Aurredefinituriko maketa alternatiba bat da sistemarako, kontabilitate zentroak banakako ordainketen xehetasunak Diruzaintzarekin partekaturiko taula bat sartzeko bidea ematen duena, xehetasunak paperean bidali beharrean. Horrela banakako hartzaileen xehetasuna ez galtzea lortzen da eta ordainketa horiek balidazio kontrolak pasatzea. Gainera, alde batera uzten da mekanizatu gabeko “se date” izenekoek berezkoa duten informazioaren galera.

Desgloseak koadratzeko errutina bat ere aurreikusten da. Modulu hau sistemak duen aukera bat dela eta oraindik ez dela erabili adierazi behar da.

6.a Informazioaren tratamendua

Pantaila bidez hainbat datu sartzeko ekintzen multzoa, nahitaez edo hala nahi izanez gero, kasu bakoitzaren arabera: Titularra den hirugarrena aldatzea, banku ordaintzaileak finkatzea, bankukontu ordaintzaile bakoitzak eta banku guztien multzoak ordaindu beharreko gehieneko kopuruak finkatzea eta ordainketa-lehetasunak ezartzea (hori ez da erabiltzen).

7.a Proposamena birkalkulatzea

Ordainketa-baldintzetan aldagaiak sartu ondoren (hala bada), pantaila bidez horiek berrestek proposamena birkalkulatzeke ekintza hau funtzionarazten du, baremo-saldoaren kalkulua deritzona eta banku ordaintzailearen hasierako esleipena eginez.

Baremo-saldoaren kalkuluak finkatzen du banku bakoitzari dagokiona, Nafarroako Gobernuak duen guztizko saldoaren arabera, horren exekuzioa horien guztien artean egitean.

Banku ordaintzailea esleitzea: Libramendua blokeatuta baldin bada, blokeaturiko kontuaren bidez egingo da ordainketa. Ez baldin bada blo-

keatuta, libramendua ordainduko da helbideratze-gako gisa definituriko banku-kontuaren bidez – hau da, hartzekodunak adierazitakoaren bidez.

Banku ordaintzaileko kontua esleitu ondoren, egun horretarako ordaintzaile gisa definituriko banku batekoa baldin bada kontu hori, libramendua banku horren bidez ordainduko da. Kontrako kasuan, libramendu hori ordainduko da halakorik ezean definituriko kontuaren bidez.

8.a Ordaintzaren antolamendua.

Kontu ordaintzaile bakoitzak egun jakin batean ordaindu behar dituen libramenduei buruzko proposamena kalkulatu ondoren, onetsi egiten da, edo, bestela, aukeran, libramenduak berresleitzen edo proposamenetik ezabatzen dira. Hitz gutxitan, libramendu-ordaintza beste banku batera desbidera daiteke, behar bezala koadratu arte.

9.a Eguneroko zerrenda-igorpena.

Azalduriko prozesuek hurrengo egunean Diruzaintzan jasotzen diren honako zerrenda hauek sortarazten dituzte:

* Eskualdaketaren laburpen-zerrenda, eskuz aldaturiko libramenduen kopurua eta zenbatekoa adieraziz, mota ezberdinak bereiztuz: eskualdatu gabeko libramenduen gutzitza, “se date” libramenduen gutzitza, “no se date” libramenduen gutzitza, libramendu berezien gutzitza, kargu zuzeneko libramenduen gutzitza eta ez eskualdaturiko libramenduen gutzitza.

* Zorren bitartez oreka daitezkeen libramenduen gutzitza.

* Blokeaturiko libramenduen gutzitza.

* Sorturiko proposamenen gutzitza. Kopurua eta zenbatekoa.

* Diruzaintzara eskualdaturiko zorraren aitopena.

* Ordaindu beharreko libramenduen zerrenda.

* UU/HH/EE datako ordaintza-antolamenduen zerrenda.

b) Asteroko prozesua. Multzoak osatzea.

Libramendu normalen ordaintzak “multzo” delakoan egiten dira, asteazkenetan. Horien presetaketa astelehenean hasten da. Libramendu bereziek prozedura ezberdina jarraitzen dute, baina asteazkenetako multzoetan ere integratzen dira, edo, bestela, ordaintza-prozesu ezberdin batean, ostiraletan.

Informatikak aurreko asteko zerrenda metatu bat igortzen du, ordaindu beharreko libramenduen, egunerokoaren egitura berbera duena.

Diruzaintzan, ordaintza-proposamena prestatzen joateko helburuarekin, pantaila bidez gutzitza zenbatekoen arabera antolaturiko laburpen bat lortzen da, “ordaintza erabakitako zenbatekoa”, Informatikako zerrendaren zain egon behar izan gabe.

Ondoren, diruzaintzan prozesu bat abiarazten da. Honako eragiketa hauek burutzen dituzten hiru blokez osatua dago:

1.– Kontabilizazioa.

OBko kontabilitate osagarria gaurkotu egiten da, Libramenduen kontuetan kargatuz eta Banku ordaintzaileen kontuetan abonatuz. Kontabilitate osagarri hori fondo-hornidura egitean koadratuko da, banku ordaintzaileen kontuak kargatuz eta kutxako kontuetan abonatuz; orduan azalduko dute bankuen kontuek beren benetako saldoa.

2.– Transferentzia-taulak sortzea.

Dagoeneko kontabilizaturiko libramendu bakoitzerako erregistro bat duen taula bat sortzen da. Sistemak, banku ordaintzaile bakoitzeko, transferentzia-fitxategi bat eratzen du. Taula honetatik, beranduago, ordaintza-disketea lortuko da.

3.– Zerrendak (multzoa) egitea eta jakinarazpenak.

Hurrengo egunean, kontabilizaturiko libramenduak (multzoa) ordaintzeko aginduen eta libramendu horietako bakoitzerako jakinarazpen-aginduen zerrenda bat iristen da Informatikatik. Jakinarazpenak posta arruntez bidaltzen dira.

Multzo deiturikoa bankuaren arabera ordenatua dago, eta, banku bakoitzean, zenbatekoen arabera. Sinatu ondoren, NAK (CAN)-era bidaltzen da, horri buruzko disketeekin batera (horiek Diruzaintzan lortuak dira, ad hoc ekintza baten bidez). Ordaintza-egina dago.

4.– Libramendu berezien tratamendua. Horiek multzoan sartzea.

Bereziak edo arruntak ez diren libramenduek premiazko izaera dute sisteman sartzen diren unetik. Horiek ordaintzeko beharrezkoa da baitmentze-prozedura berezi bat.

Ordaintza hiru modu ezberdinetan egin daiteke: transferentzia, txeki edo banakako transferentzia bidezko premiazko ordaintzen multzoa. Normalki premiazko libramenduen multzo forman egin ohi da, eta horretarako prozesua, laburbilduz, hauxe da:

Libramendu normalen multzoa osatzeko prozedura abian jartzearekin batera, Diruzaintzatik, aldez aurretik definituriko ekintza baten bidez, libramendu bereziak lekualdatzeko prozesua hasten da, azken horrek honako prozedura normal hauek barnean hartuz: datuak balidatzea, zorrak kontrolatzea, blokeoak eta endosoak kontrolatzea eta ordainketa-proposamena gaurkotzea.

Horrela, premiazko libramenduen multzoa lortzen da, eta horiek libramendu normalen multzoari gehitzen zaizkio, izapidatze berbera jarraituz: sinadurak, bankuetara igorpenak egitea eta abar.

5.– Ostiraletako aparteko multzoa.

Astelehenetan, multzo normala prestatzean, Diruzainak kopuru garrantzitsu batetik gora ordaindu beharreko libramenduen xehekapen bat lortzen du, horien norakoa Nafarroako Gobernua-ren inbertsio-kontu bat duen banku bat izanik. Libramendu horiek pantailan blokeatu egiten dira, asteazkeneko multzo normalari ez gehitzeko. Premiazko gisa hurrengo ostiralean ordainduko dira, bankuek eragiketak egozteko dituzten bi egun naturalak saihesteko.

Ostiralean banku adina premiazko libramendu egingo dira, eta, dagozkien taloiekin batera, egun horretan bertan banatuko dira.

6.– Fondo-hornidura.

Diruzaintzak nahi duena hauxe da: fondoak kontu korronteek baino interes hobea eskaintzen duten inbertsio-kontuetan ipiniak egotea. Kontu korronteak saldo txikiekin mantentzen dira, zenbaki gorriak ekiditeko. Gainera, hau ere lortu nahi da: hartzekodunen banku-kontura eginiko transferentzien bitartez buruturiko ordainketak hartzekodun horiek kontua duteneko finantza-entitate berean gordetako fondoekin egitea. Beraz, asteroko ordainketa-prozesu bakoitzean beharrezkoa da inbertsio-kontutik transferentziak egitea Foru Ogasunaren kontu korrontera, eta, eskastasun-kasuan, banku-entitate ezberdinen arteko transferentziak.

Horretarako, "Asteko ordainketa-proposamena" deituriko txosten bat egiten dute Diruzaintzan. Txosten horri buruzko erabakia Aurrekontu eta Diruzaintza Zerbitzuko Zuzendaritzak hartzen du. Prozesu hori hainbat ekintzaren bidez osatzen da: bankuek eginiko fondo-horniduraren kalkulua, fondo-hornidurako txekeak igortzeko abiaraztea egiaztatzea eta taloiak baimenduriko pertsonen sinatzea. Finantza-entitateetan entregatzean amaitzen da.

• Kontabilizazioa.

Esan bezala, OB sistemak barne kontabilitate berekia dauka, eta horren nukleoa oinarritzko kontua da: hor adierazten dira kudeaketa-eragiketa ezberdinak, aurredefinituriko idazpen- eta oharpen-motekin. Baina barne kontabilitate honek automatikoki idazpenak sortzen ditu (OB ekintza) aurrekontu- eta ondare-kontabilitatean (KEFS).

Kontabilizazioa oinarritzen da OBko bihurketa- taula aurredefinitu batean, OBko barne kontabilitateko idazpenak sailkatzen dituen kontu-mota, idazpen-mota, oharpen-mota, eta libramendu-mota bereiztuz, horien konbinazio bakoitzerako KEFSen idazpena sortarazi behar duten ala ez definituz, eta, baiezkotan, kontabilitate orokorreko zer konturen kontra.

Maiztasun haundieneko kasuak hauek dira: libramendu normalak, libramendu bereziak, konturako kargu zuzenak, libramendu-itzulketak/ordaintzen berriro saiatzeta eta libramendu-itzulketa/deuseztapena. Suposamendu horiek ez dituzte kasu posible guztiak barnean hartzen.

• Kontrol-errutinak.

Aldizka, dela noiztik/noiz arte data-tartea aukatuz, dela modu automatikoan, aurreko koadratzearen datatik, hainbat kontrol-prozesu abiarazten da:

a) OB koadratze-txostena.

Hauxe egiaztatzen du: OBko barne kontabilitatean oinarritzko kontu guztiak koadratuta daudela baldin eta euren prozesu-data hautaturikoen artean badago. Hau da, haien "zor"eko zenbatekoa "hartzeko"ko zenbateko berbera dela. Hala bada, zerrendak adierazten du: "ez dago idazpen-deskoadratzerik". Kontrako kasuan, deskoadraturiko oinarritzko kontuak agertzen ditu.

b) Kontabilizazio-prozesuaren laburpena

Prozesu konplexua da. Honakoa arautzen du: Diruzaintzako kontabilitate osagarriko oharpenek KEFS Kontabilitate Orokorrean OB oharpenak sortaraztea, bihurketa-taulak kontrolaturiko barne lan-taula bat sortuz eta horri buruzko txostenak eginez.

Prozesuak hainbat baliozkotze-prozesu dauka, KEFSen idazpenak sortarazi ez dituzten OB oharpenak hautatu eta agerian jartzen dituztenak, zenbait errore-mezu bidaliz, hala bada. Bihurketa-taulan OBko idazpenak aurredefiniturik ez baldin badaude, ez du idazpenik egiten eta mezu hau sortzen du: "Errorea, bihurketa-taulan aurkitu gabeko erreferentzia". Ordainketa-kontua zuzena ez baldin bada, ez du idazpenik sortarazten, mezu

hau baizik: "Errorea. Banku-kontuetan aurkitzen ez den Bankua". Kontabilitate orokorreko egozpen-kontua okerra bada, ez du inolako idazpenik egiten, eta mezu hau sortarazten du: "Errorea. Kontabilitate orokorrean ez dagoen lehenengo eta bigarren mailako kontua". Idazpenaren erreferentzia kalkulatzeko arazorik izan baldin bada, ez du kalkulatu eta mezu hau sortarazten du: "Errorea. Baliorik gabeko idazpen-erreferentzia".

Arazorik ez baldin bada izan, taula-gaurkotze bidez kontabilizatu da.

c) OB KEFSekin koadratzea.

KEFSen OB sistemaren bitartez sortarazitako idazpenak azken sistema horretan dauden idazpenekin koadratzen ditu. Deskoadratzerik ez baldin badago, mezu bat bidaltzen du, hau esanez: "Ez dago deskoadratzerik OB eta KEFSen artean".

C) Eginiko probak.

97-05-05etik (astelehena) 97-05-09ra (ostirala) arteko astean sortarazitako multzoaren osaketa egiaztatu nahi dugu.

1. xedea. KEFSek interfaserako lekualdaturiko libramendu guztiak OB sistemak jasoak izan direla egiaztatzea.

Metodoa: KEFSeko interfaserako lekualdaturiko libramenduak eta OBk bere eguneroko prozesuan igorritako zerrendak konparatzea.

Ondorioa: Libramendu-kopurua eta kontabilitate-zentro bakoitzeko guztizkoa, interfase eta Diruzaintzako KEFS taulan (TF.224) lekualdatze-data aztergai diren daten artean edukiz agertzen direnak, bat datoz epe horretarako OB sistemak "Diruzaintzara lekualdaturiko zorren aitortpena" izenpean adierazten duen kopuruarekin eta kontabilitate-zentro bakoitzeko guztizko zenbatekoarekin, eguneroko prozesuak eginiko zerrenden arabera.

2. xedea. Lekualdaturiko datuen identitatea egiaztatzea.

Metodoa: egun baterako (1997ko maiatzaren 6a) konparatzea TF.224 interfasearen arabera lekualdaturiko libramendu guztiak eta "Diruzaintzara lekualdaturiko zor-aitortpenak"-eko zerrendaren arabera jasotakoak.

Ondorioa: Aipaturiko egunerako, kontuhartzailak oniritzia emandako libramendu guztiak, eta horiek bakarrik, "pasatu" dira OB sistemara, kasu guztietan kontabilitate-zentroa, libramendu-zenbakia, NAN/IFZ eta zenbatekoa bat etorritik.

3. xedea. Eskualdaketa-prozesuak prozeduran deskribaturiko txostenak, egunerokoak eta asterokoak, sortarazi dituela egiaztatzea.

Metodoa: Sistemak sortarazitako txostenak bildu eta aztertzea.

Ondorioa: Eginiko zerrendak prozeduran "sistemak sortarazitakoak" gisa deskribaturikoak dira. Ematen den informazioa koherentea da.

4. xedea. Prozeduran deskribaturiko baliozko-tze-kontrolak, endosoak, blokeoak, "se date" xehekapenak eta abar egin direla egiaztatzea.

Metodoa: "se date" libramenduak, bereziak, kargu zuzenak, libramendu orekagarriak eta blokeaturiko libramenduak aztertzea. Hala bada, egoki diren oinarritzko kontuak kontsultatzea.

Ondorioak: Libramendu bereziak.— Egiaztatu dezakegunez, sistemaren logikaren arabera, libramendu berezi guztiak kontuhartzailaren oniritziaren aurretik ordaindu ziren, eta, beraz, ez dute ordainketa-proposamenik sortarazten.

Konturako kargu zuzenak. Era berean, lekualdaturiko bakarria alde aurretik ordaindua izan zen, sistemaren logikaren arabera, eta ez du ordainketa-proposamenik sortarazten.

Blokeaturiko libramenduak. Blokeaturiko zortzi libramenduetatik lautan Agentzia Eragileak eginkoa da blokeoa. Dokumentaturik daude (kobrantza-eskubideen lagapena). CATeko oinarritzko kontu egokietan egiaztatzen dugunez, orekatu egin dituzte zorrak.

Blokeoetako beste bat "kopuruzkoa" da. Prozeduran azalduriko moduan premiazko libramenduz hurrengo ostiralean ordaintzen dela egiaztatzen dugu.

Beste hiru blokeoak CATetik datoz. Orekatzeke daude.

Kasu guztietan, idazpen eta egoera egokiak zein bere taulan agertzen dira (TF. 404, "Blokeoak-desblokeoak"), eta blokeoari dagokion adierazlea TF. 409an ("Libramendu-satelitea").

5. xedea. Lekualdaturiko libramendu guztiak asteari dagokion multzoan sartzen direla egiaztatzea.

Metodoa: Alderaketa egitea asteroko multzoaren eta eguneroko lekualdaketen artean, 100.000 pezeta baino gehiagoko 728 libramenduentzat (2457 libramenduko populazio osoaren ehuneko 29,6).

Ondorioa: Asteroko multzoan ordainduriko libramendu guztiak, 10 izan ezik, lekualdatu dira Diruzaintzara arretagai dugun astean.

Azterturiko multzoan, egoki zen epean Diruzaintzara lekualdatu gabeko libramenduak ordaintzea justifikatua dago: aldezturiko lekualdatu-ko libramenduak izan daitezke, multzo honetan ordaintzen direnak epe-muga hori edukitzeagatik, edo, bestela, behinola Agentzia Eragileak blokeatu zituen eta, ondoren, guztiz edo partzialki liberatuak izan ziren, kasu horietan Agentzia Eragilearen idatzizko agindua izanik.

6. xedea. Multzoan ez dauden libramenduak behar bezala baimenduriko eta agerturiko blokeo-egoeran daudela egiaztatzea.

Metodoa: KEFSetik Diruzaintzara pasatu izanik, asteroko multzoan agertzen ez diren libramenduak hautatzea. Horietako bakoitzaren egoera aztertzea, oinarritzko kontu egokia kontsultatuz, eta behar den dokumentazioa bilduz, hala bada.

Ondorioa: Bost libramendu eskuz blokeatuak izan dira, Agentzia Eragileak igorritako zerrendaren arabera, azalduriko prozedurari jarraituz. Horientzat guztientzat Agentzia Eragileraren agindua badago. Gainontzekoa hamar premiazko libramendu eta kargu zuzen bat dira, sistemaren logikaren arabera libramendua Diruzaintzara pasa aurretik ordaintzen direnak. Kasu guztietan libramendua aldezturiko ordaindua zegoela egiaztatu dugu.

7. xedea. Multzoan, eta ez interfasean, dauden libramenduak behar bezala agerturiko eta baimenduriko libramendu bereziak edo kargu zuzenak direla ziurtatzea.

Metodoa: "Queries ad hoc" direlakoen bitartez, ostiralean, hilaren 14an –ordaintzeko eguna, prozeduraren arabera–, sisteman prozesaturiko premiazko libramenduak eta kargu zuzenak lortzen ditugu. Zerrenda hori konparatzen dugu ostiral horretan ordaintzeko jarritako premiazko libramenduen multzoarekin.

Ondorioa: Premiazko libramendu guztiak multzoan daude, eta prozeduran azaldu bezala daude dokumentatuta.

Laburbilduz:

- Automatismoa.

Hauxe nahi da: Gastu Zentroak igorritako ordaintze-aginduko datuak sistemak automatikoki har ditzala, eta, baita ere automatikoki, transferentzia-agindu edo taloia sor dezala.

Printzipio honek bi salbuespen ditu: libramendu bereziak, hasierako diseinuaren arabera sisteman libramendu normala bezalaxe, kontabilitate-zentroaren bidez, "sartzen" zen horrek, gaur egun Diruzaintzaren bitartez du sarbidea sisteman, ondoren hark eginiko datu-sartzearekin koadratu behar badu ere.

Taloi bidez eginiko ordaintzetan, asmatutako prozedurak ezartzen zuen sistemak berak transkribatu behar zuela ordaintze-agindua taloi batean. Hainbat zailtasun dela-eta, gaur egun taloia eskuz egiten dira.

Prozesuan zehar gertaturiko ordaintze-datuen edozein aldaketa erregistratua geratzen da. Bestalde, ordaintze egin ondoren, sistemak berak automatikoki egiten ditu idazpenak aurrekontu- eta ondare-kontabilitatean.

- Berehalakotasuna.

Ordaintze-prozesua egunerokoa izan zedin pentsatu zen sistema. Praktikan, asterokoa da.

- Informazioa.

Ordaintzaren datu guztiak sistemaren tauletan jasoak geratzen dira, horiek lantzea ahalbidetuz, informazioa lortzeko aukera zabal batekin, aurredefinituriko txosten multzo bat ere sortuz.

- Kontrola.

Sistema informatiko ezberdinen arteko informazio-lekualdaketen gainekoa. Horiek egunero koadratzen dira. Ordaintze kudeatzeko edozein eragiketaren gainekoa. Horiek erregistraturik geratzen dira. Hartzekodunaren identitate-datuen eta abonorako bere banku-kontuaren gainekoa, baliozkotze-mekanismoen bitartez. Zenbatekoen gainekoa, sistemaren barne kontabilitatea koadratuz. Aurrekontu- eta ondare-kontabilitatean eginiko idazpenen gainekoa, koadratze-prozesuen bitartez.

- Malgutasuna.

Sistemako hainbat moduluren bitartez; enbargo edo epailearen agindurik baldin badago, ordaintzak deribatzea, edo Foru Ogasunarekin zorrak dituzten pertsonen ordaintzak egitea ekiditea posible egiten dutenak, azken kasu horretan zorrak orekatuz eta eragiketa horiek erregistratuz.

- Prozedurari buruzko arau eta eskuliburuak.

Posible diren eragiketa guztien kudeaketa, baimentze eta funtzionamendurako beharrezkoak diren idatzizko arauak egotea, baita horiek behar bezala dokumentaturik eta etengabe gaurkoturik egotea, prozesuetan esku hartzen duten perso-

nen eskura, barne kontrolerako sistema egoki batek galdatzen duen zerbait da.

Gure lanean zehar ikusi ahal izan dugu sistemako ekintzen eta prozesu ezberdinen deskripzioa badagoela, sistemaren hasierako diseinutik datorrena; baita ere, OBko barne kontabilizazioaren eta KEFSen eginiko idazpenen eskuliburu bat. Horrek guztiak aldaketak jasan ditu ezarria izan ondoren, eta horiek jaso eta deskribatzen dituen dokumenturik ez dago.

Prozeduraren eta eginiko proben analisiari jarraituz, hauxe ondorioztatzen dugu: Nafarroako Gobernuaren ordainketa-sistemak modu egoki batean ziurtatzen duela eginiko ordainketen zuzentasuna eta horien kontabilizazioa. Hala ere, honakoa gomendatzen dugu:

Gaurkoturiko prozedura-eskuliburu batean jasotzea sistemako ekintzen eta prozesuen eta horiek sortzen dituzten kontabilizazio-prozesu automatikoen deskripzioa.

3.3. AZTERKETA OPERATIBOA. EFIKAZIAREN, EFIZIENTZIAREN ETA EKONOMIAREN EBALUAZIOA.

Epigrafe honetan azaldu nahi dira, efikazia, efizientzia eta ekonomiaren printzipioetan oinarrituz baliabide publikoen kudeaketa ebaluatzeko asmoz eginiko lan operatiboen ondorio nagusiak.

Ekitaldian aztertu diren programa eta/edo jarduerak hauek dira:

- Langileria-kudeaketa II.
- Suhiltzaileen partzuergoa.
- Osasunbidea-Nafarroako Osasun Zerbitzuko langileria-kudeaketa.
- Nafarroako Unibertsitate Publikoa.
- Minusbaliatuen programa.

Jarraian agertzen ditugu aurreko programa eta jardueren azterketa berezian lorturiko ondorio nagusiak.

3.3.1. Langileria-kudeaketa II.

“Langileria-kudeaketa II”-ri buruzko txostenak (32. zenbakia duen 1997ko ekainaren 5eko NPAOn argitaratua) bi helburu ditu:

a) Foru Komunitateko Administrazioan aplikatu beharreko izaera aldakorrek ordainsariek izan

litzaketen oinarriko ezaugarri eta betekizunak zehaztea.

b) Hezkuntza Departamentuko langileria-kudeaketarako eredua aztertzea, horren ezaugarriak, printzipio arautzaileak, beharrianak eta plantila organikoa aztertuz, eta, hala bada, ahuleziak detektatuz eta zuzenketa-neurriak proposatuz.

Jarraian, jarritako helburuei dagokienean gure analisitik eratorritako ondorioak eta, hala bada, gomendioak, aipatuko ditugu.

ORDAINSARI ALDAKORREI BURUZKO ONDORIOAK

Emaitza edo errendimendu eta lanbide-merituei loturiko ordainsariak, gaur egun, kontuan hartu beharreko elementu bat dira, baliabide publikoen kudeaketa dauden joera berriei egokituago dagoen ordainketa-sistema bat sortzerakoan.

Sektore pribatuan horren aplikazioa hedatua egotearen eta hala Administrazio Zentralean nola hainbat Autonomi eta Toki Administrazioetan hori aztertu eta proba gisa ezartzearen ondorioz, Ganbara honek gogoeta-multzo bat aurkeztu du, horrelako ordainketa-sistema bat Foru Komunitateko Administrazioan onartu eta ondoren aplikatzean bete beharko liritekeen oinarriko betekizunei buruz.

Egindako lanaren ondorio orokor gisa, honakoa adierazi behar dugu: izaera aldakorrek ordainketa-sistema bat sartzea ezin har daitekeela bere horretan, baizik eta oro har kudeaketa publikoa, eta, zehazki, giza baliabideak Foru Komunitateko Administrazioan erreformatzeko osoko prozesu baten barnean kokaturik.

Testuinguru horretan, Administrazioaren eraginkortasuna hobetzeko eta enplegatu publikoen motibazio-maila igotzeko tresna egokia gertatzen da. Alabaina, hori ezartzean arrakasta izatea honako honen baitan dago: erdietsitako lorpen eta errendimenduak zehaztea ahalbidetuko duten aurrekontu- eta antolamendu-teknikak aplikatzearen eta buruzagi eta langileek horren operatibotasunari buruzko informazio eta konbentzimendu osoa edukitzearen baitan.

Jarraian, aurreko iruzkinak garatu egingo ditugu.

• Foru Komunitateko Administrazioan egun aplikaturiko ordainketa-ereduaren ⁽¹⁾ oinarriko ezaugarri gisa honako hauek aipatu behar ditugu:

(*) Ikus langileriaren kudeaketari buruzko txostena (NPAO, 42 zk. 1996ko ekainaren 28koa)

- 1.– Eredu itxia eta osoa da.
- 2.– Tratamendu berdintzailea ematen du.
- 3.– Uniformea eta homogoneoa da.
- 4.– Ordainsariak nagusiki lanpostuari esleituri-ko mailarekin daude lotuta.

Eredu honetan, errendimenduak edo lorpenak ordaintzeko ezarritako ordainsari orokorra, alegia, "gradua", funtzionarioaren antzintasuna ordaintzeko kontzeptu huts bat bihurtu da. "Produktibitatea" deiturikoarekin bereziki loturikoek –Ogasun Departamentuko eta Osasunbidea-Nafarroako Osasun Zerbitzuko talde jakin batzuei aplikaturikoak– ez dute garrantzizko kopururik osatzen, eta horien onuradunak Gobernuaren guztizko langile-riaren kopuru oso txiki bat dira.

Bai administrazio publikoetan bai sektore pribatuan nabaritzen den joera, ordea, ezaugarri hauek dituen ordainsari-sistema baterakoa da:

- 1.– Sektore publikoa kudeatzeko formula berrietara egokitua egotea.
- 2.– Deszentralizatua eta/edo zerbitzu publiko ezberdinei egokitua.
- 3.– Enplegatu publikoen artean motibazioa sustatzen duena.
- 4.– Bakoitzari egokitua egotea edo ordainsariak personalizatuta egotea.
- 5.– Bi ordainketa-osagai nagusirekin:
 - a) Ordainsari finkoa edo funtzio publikoan sartu eta lanpostua eduki ahal izateko bete beharreko baldintzek zehaztua.
 - b) Ordainsari aldakorra edo emaitza edo errendimendu eta lanbide-merituei lotua eta lanpostu bakoitzaren ezaugarri egokitua.

Hala ere, izaera aldakorrek ordainsariak ezartzea ezin daiteke bere horretan helburutzat jo, izaera instrumentala baitu, tresna bat bailitzan, administrazio publikoetako giza baliabideen kudeaketa edo politika oso baten barruan. Azken horrek gutxienez honako eremu hauek berrikustea aurreikusiko du:

- 1.– Langile-hornidura.
- 2.– Prestakuntza.
- 3.– Antolamendua.
- 4.– Ordainketa-sistema.
- 5.– Langileriaren ordezkartza.

Azken batean, zera eskatzen du: alde batetik, antolamendu– eta zuzendaritza– egitura egokia,

prestaturiko buruzagiak, sistemaren abantailei buruzko konbentzimendua duten erantzule politikoak egotea eta horren definizioa eta burutze-plana behar bezala taxuturik egotea. Bestalde, egungo araudia aldatzea eska lezake.

Izaera aldakorrek ordainsariak ezartzeak, aurreko oinarrizko alderdiez gain, baldintza batzuk betetzea eskatzen du; horien artean, honako hauek:

- 1.– Sistema ulergarri eta argi bat definitzea.
- 2.– Erdietsi nahi diren helburuei buruzko azalpen osoa ematea langileei.
- 3.– Aplikazioan eta emaitzetan gardentasun eta publizitaterik haundiena.
- 4.– Ordainsariak ahalik eta ebaluazio-prozedura objektiboenen arabera koantifikatzea.
- 5.– Ordainsari hauek ez dute halakotzat errotuta geratu behar; izaera finkokoei lotuta behar dute egon.

6.– Enplegatu publikoak bere errendimenduan eta, beraz, bere ordainsari aldakorraren zehaztapenean, eragin nabaria eduki ahal izan behar du.

- Ordainsari aldakorrek sistema baten arrakastarako funtsezkoa den tresna bat, beraz, gauzatzen erraza, eraginkorra eta ahalik eta objektiboena den ebaluazio-metodo edo plan bat taxutu eta aplikatzean datza. Hala jarrera eta jokabideak nola enplegatu publikoek beren eginkizunak betetzean helburuak zein heinean betetzen dituzten baloratzea eta/edo neurtzea ahalbidetu behar du. Ebaluazio-plan honek galdatzen du, gainera, erantzule guztiek –politikoei zein zuzendaritzakoei– eta ukituriko langileek prestakuntza egokia eta zehatza izatea.

- Azterturiko esperientzien arabera, hasiera batean administrazio-unitate bati aplikatu behar zaio sistema, proba pilotu moduan, enplegatuei horrek ondorio ekonomikorik ekarri gabe, eta lantaldeak nahiz banakakoak ebaluatuz.

HEZKUNTZA DEPARTAMENTUKO LANGILERIA-KUDEAKETARI BURUZKO ONDORIOAK

Ondorio orokor gisa, Hezkuntza Departamentuan aplikaturiko langileria-kudeaketarako ereduak honako ezaugarri hauek dituela aipatu behar da:

- Departamentuko zerbitzu zentraletan zentralizaturiko eredu bat da –zehazki, Giza Baliabideen Zerbitzuko Zuzendarirengan–, ikastetxeetan kudeaketa-autonomiarik izan gabe.

- 1995ean, Hezkuntza departamentuko langileria-gastuek Nafarroako Gobernuaren gastu guztien ehuneko 10 osatu zuten, eta Nafarroako Gobernuaren langileria-gastuen ehuneko 34.

- 1. kapituluko ("langileria-gastuak") hasierako aurrekontuaren zenbatespena ez da behar adina-koa; hori dela-eta, aurrekontu-aldaketa haundiak beharrezkoak dira, ekitaldiko gastuak dagozkien kredituek estalita egon daitezzen.

- KEFSen bitartez eginiko kontabilitate/aurrekontu jarraipena ez da nahikoa langileria-kudeaketari dagozkion erabakiak hartzeko; ondorioz, departamentuari eskatzen zaio aplikazio informatiko berezi bat presta dadila, eginkizun hori burutu ahal izateko.

- Ordainketa-sistema tradizionala du, lanposturako eskaturiko maila oinarritzko erreferentzia izanik, eta errendimendu edo helburuei loturiko ordainsariak ez dira aurreikusten.

- Plantila organikoa ia osoki funtzionario publikoek osatua da; irakaskuntzan langileen ehuneko 85ak dihardu, eta administrazio-egoera berezi ugari dago (zerbitzu-eginkizunak, eszedentziak, atxikipenak...).

- Aldi baterako kontratazioen portzentaia altu bat eskatzen du, irakaskuntza-beharrizanei aurre egiteko, plantila organikoa egokitu gabe izatearen eta egungo araudiak jasotako lan-eskubideen ondorioz.

- Hiru faktorek eragin handia dute etorkizuneko langileria-beharrizanetan: matrikulazio-beherakadak, LOGSEren aplikazioak eta hizkuntza-ereduaren bilakaerak. Beharizan horiek zeintzuk izango diren eta horiei aurre egiteko tresnak epe ertainean planifikatu eta koantifikatzen dituen behar bezala onetsiriko txostenik ez da ageri.

- Azkenik, enplegatutako publikoen tipologia ia erabat berria sortu da, hitzarturiko ikastetxe pribatuetako langileak direla-eta, botere publikoek definitu eta arautzen baitituzte horien lan-harremanei dagozkien oinarritzko puntuak.

Aurreko iruzkinak eskatzen dute Departamentuak azterlan- eta neurri-multzo bat egin eta hartzea, aipaturiko problemak argitu eta ebazteko, langileria-kudeaketa irakaskuntza-sare publikoak ongi funtzionatzeko egokia izan dadin. Zehazki, egungo plantila dimentsionatzea, etorkizuneko irakaskuntza-beharrizanei aurre egiteko, ea egungo baliabide finkoekin horiei erantzutea posible den aztertuz, kontuan edukiz birziklapen eta mugikortasunerako aukerak eta hitzarturiko langileria-eragina, ezin baita benetako langileria-kudeaketari buruz hitz egin Hezkuntzan, hitzarturiko zentro-

kin dauden konpromisoen ondoriozko langileria-mota honen eragina (birkokapenak, moduluaren definizioa eta abar) gogoan izan gabe.

3.3.2. Nafarroako Su-itzaltze eta Salbamendu Zerbitzurako Partzuergoa.

- Efikazia, efizientzia eta ekonomia.

Analisi hau egitea ahalbidetzen duen mekanismo eta tresnarik Partzuergoan ez dagoenez gero, ezin gara mintzatu 1996rako horren aurrekontua betetzean erdietsiriko efikazia, efizientzia eta ekonomia mailari buruz.

Dena den, Plan zuzentzailean eginiko gomendioen jarraipena egin dugu, eta ondorio honetara iritsi gara: oro har, gomendio horiek ez dira betetzen ari edo horien betetze-erritmoa ez dator bat aipaturiko Planean adierazitakoarekin.

Azken batean, eta azken ondorio edo laburpen gisa, Kontuen Ganbara honen ustez Partzuergoak lehenetsunez helburu hauetara zuzendu behar ditu bere urratsak:

- a) Antolamendua.

- Kudeaketan Nafarroako Gobernuarekiko duen menpekotasun edo menpekotasun-ezaren norainokoa behin betiko argitzea.

- Partzuergoaren zerbitzuan dagoen langileria gutzia arautze bakar baten bildu edo batzearen komenigarritasuna aztertzea, guztiak eskubide eta betebeharrak izan ditzaten.

Kuestio horiek ebaztea nahitaezko premisa da kudeaketa ekonomiko-finantzazkoa hobetzeko neurriak ezartzeari begira, autonomia-maila altuago edo baxuago batek kontrol-maila eta kudeaketa-tresna ezberdinak aplikatzea eskatzen baitu. Hori guztia, legezketasun-printzipioa hertsiki betez.

- b) Kudeaketa.

Helburuak eta adierazleak, hala nola horien jarraipena (oroit-idazkia, denborak, kostuak...) ezartzea, Partzuergoari, beste edozein entitate publikori bezalaxe, eska dakioketen betebeharrak bat da, Nafarroako gizartearen ongizateari egiten dion benetako ekarpena behar bezala baloratu ahal izateko.

3.3.3. Nafarroako Osasun Zerbitzuko langileria-kudeaketa.

Osasunbidea-Nafarroako Osasun Zerbitzua administrazio-izaerako erakunde autonomo bat da, Osasun Departamentuari atxikirikoa, eta fundazio-helburutzat hauxe du: "oinarritzko osasun-laguntzako eta laguntza espezializatuko zerbitzu

eta prestazioak araubide deszentralizatuan antolatzea eta kudeatzea”.

O-NOZeko langileria-gastuei eta bertan aplikaturiko langileria-ereduari buruzko **ondorio orokorgisa** zera adierazten dugu:

- O-NOZen zerbitzuan dagoen langileria –7145 pertsona, finkoak gehi aldi baterakoak, batezbeste, 1996an– Foru Komunitateko Administrazioari enplegatutako publiko guztien ehuneko 40 da ia. Horrek 1996an ekarri zuen kostua 33.775 milioikoa izan zen, hau da, Nafarroako Gobernuaren langileria-gastuen ehuneko 43.

1992 eta 1996 artean O-NOZeko langileria-gastua ehuneko 32 igo da, langile-kopurua gutxi gora-behera egonkor mantenduz. Aurrekontu kontzeptuei dagokionez, mediku-goardiak dira azpimarratzekoak, ehuneko 176ko igoera pairatu baitute.

- O-NOZek langileria-kudeaketaren arloan funtsean eskumen guztiak dauzka esleituak, Foru Komunitateko Administrazioaren zerbitzuan dagoen langileriaren nahitaezko plangintza eta koordinazio orokorretik eratorritakoak –horiek Nafarroako Gobernuari dagozkio– eta prestakuntzakoak –horiek Osasun Departamentuak burutzen dituzten ezik.

Barne egiturari dagokionez, eredu zentralizatu bat definitu da plangintza, koordinazio, finantzaketa, plantilla-taxuketa eta eskaintza publikoaren arlorako, eta deszentralizatua, nomina-kudeaketarako eta aldi bateko kontrataziorako.

Ospitaleek eta gainontzeko laguntza-unitateek ez dute nortasun juridiko propioirik, eta autonomia gutxi daukate euren langileria-beharrizanak eta finantzaketa erabakitzeko.

- O-NOZen zerbitzuan dagoen langileria funtsean tipologia honetakoa da:

- a) Foru Komunitateko Administrazioa-Nafarroako Gobernuko eta O-NOZko funtzionario-langileria.

- b) Estatutu– eta funtzionario-langileria, Administrazio Zentraletik transferitua.

- c) langileria laboral finkoa.

- d) Aldi baterako langileria kontratatua, nagusiki administrazio-izaerakoa.

Hainbat gorabeheraren ondoren, O-NOZko langileria-politika langile finkoak funtzionariotzearen alde lerratu da behin betiko; horrela, gaur egun horietako ehuneko 1ek bakarrik dauka izaera laboraleko harreman bat.

Gaur egun arte, 2.500 langile inguru bilakatu da Foru Komunitateko funtzionario, eta horiek potentzialki bilaka litezkeen ehuneko 75 dira, estatutu-langileria fakultatibotik aukera horretaz ehuneko 47 bakarrik baliatu bada ere.

- O-NOZen plantila organikoa 1996rako lanpostuak betetzeko beharrezkoak diren 6.200 pertsonakoa da, hutsik ehuneko 16 egonik eta hertsiki osasunaren arloko eginkizunetan ehuneko 77k jardunez. Jarraian erantsita doan koadroan horien banaketa agertzen da, jarduketa-eremuen eta estamentuen arabera.

Osasunbidea-Nafarroako Osasun Zerbitzuko plantila organikoaren banaketa

	Fakulttbo. Especialis.	Fakulttbo. ez-espezial.	Osa. lag. tituluduna	Osa. lag. ez-titulud.	Adminis- trazioa	Zerbitzu Orokorrak	Zuzendariak	Guztira	% guztira
Bideko Ama Birjina O.	258	2	502	450	128	122	9	1.471	24
Nafarroako Ospitalea	177	3	482	376	119	233	7	1.397	23
Tuterako Osasun Barrutia	93	56	232	122	79	14	5	601	10
Laguntza Esp. Koord. Zuzendariord.	70	0	195	85	99	5	5	459	7
Lizarrako Osasun Barrutia	46	51	152	74	51	18	5	397	6
Ubarmin Klinika	19	0	96	81	30	36	4	266	4
Osasun Publikoaren Institutua	7	59	15	9	49	12	0	151	2
Odol Bankua	6	0	23	6	3	2	0	40	1
Ikerketa Biomedik. zentroa	0	0	2	2	0	0	0	4	
Laguntza espezializatua	676	171	1.699	1.205	558	442	35	4.786	77
Oinarrizko osasun laguntza	40	331	374	257	241	80	9	1.332	22
Zerbitzu Zentralak				4	68	6	4	82	1
Guztira	716	502	2.073	1.466	867	528	48	6.200	100

Gainera, O-NOZek egitura-langileriarri dagoz-kion beharizanak edo, beharizan iraunkorrei aurre egiteko diren baina plantila organikoak aurreikusten ez dituen postuetarako eginiko aldi baterako kontratazioetatik eratorritako beharizanak zenbatesten ditu.

Laburtuz, O-NOZen zerbitzuan dagoen langileriarri buruzko datuak, 1996koak, hauexek dira:

Plantilako langileak	6.200
Plantilako lanpostu beteak	5.203
1996ko batezbesteko plantila (aldi baterakoak gehi finkoak)	7.145

Aurreko datuek agerian uzten dute plantila organikoa ez dagoela guztiz egokitua O-NOZen benetako beharizanetara, egia bada ere ezin dai-tekeela ahaz aldibatekotasun-portzentaia jakin bat beti izango dela beharrezko osasun-zerbitzuak emateari dagokionean, zerbitzu horien ezaugarri bereziak direla-eta.

- Langileria hautatzeko prozesu luzeek, horri dagokionean aurkezten diren errekurtsio eta erreklamazio ugariekin batera, ez dute giza baliabideen kudeaketa arina errazten, printzipioz.

Horrela, 1994ko eskaintza publikoa une haue-tan amaiera-prozesuan aurkitzen da, hautapen-fase ezberdinak egin ondoren; 1996koa ia gaur egun hasia da.

- 1996an, guztira 15.403 aldi baterako kontratu sinatu ziren; alegia, eguneko 2.294 pertsona, batezbeste. Aldibatekotasun hau, funtsean, bai egiturako postuak eta plantilako hutsuneak –ehu-

neko 25– bai ordezkapenetakoak –ehuneko 63–betetzeko beharizanaren ondorio da.

Orokorrean, 1996ko guztizko langileria –finko-ak gehi aldi baterakoak– eguneko 7.145 pertsona-takoa da, horietatik ehuneko 68 finkoak izanik eta ehuneko 32 aldi baterakoak.

Aldibatekotasun-portzentaia garrantzitsu horiek agerian uzten dute benetako langileria-beharizan iraunkorrek eta horien lotura juridikoa argitzeko eta zehazteko beharizana, epe luzean emaniko zerbitzuaren kalitatean eraginik izan ez dezan, besteak beste.

- Aurrekontuei dagokienez, 1. kapituluko zen-batespen orokorra zehaztasun aipagarri egiten da, hala burutze-fasean nola hasierako aurreikus-penak aldatzekoan, eta ehuneko 100etik hurbil dauden portzentaia lortzen dira –lehenengo kasuan–, aldaketei dagokienean ehuneko batera eskas iritsiz. Dena den, ospitaleetan zentzu hertsu eta juridikoan aurrekonturik ez egoteak kreditu-eskualdaketa errazten ditu euren artean eta kon-zeptu ekonomiko ezberdinen artean.

Aurrekontu-burutzearen erregistro eta jarraipe-nari dagokionean, bi bide daudela aipatu behar:

a) Alde batetik, datuen eskualdaketa automati-koa nominen programa informatikotik Gobernuaren kontabilitate-sistema orokorrera (KEFS).

b) Aurreko prozesuaren eskastasun eta atze-rapenen ondorioz, langileria-arloko erabakiak arrazionalki hartzeko, O-NOZek mekanismo alter-natiboak eratu ditu 1. kapituluko aurrekontu-buru-tzearen jarraipen egoki eta unean unekoa egiteko.

- Hertsiki langileria eta nominari dagokien kudeaketaren barnean, bereziki azpimarratzen dugu honakoa:

a) Aldizka gaurkotzen den eskuliburu edo kudeaketarako prozedura-gida bat egotea.

b) Nomina-unitate ezberdinetan kudeaketa deszentralizatua.

c) Programa informatiko amankomun baten bidez burutzea, horretan aurkitu den hainbat eskastasun gora-behera.

d) Langileria, egitura eta eskumenei buruzko arloan indarreko arauak hainbeste eta hain ezberdinak –bai jatorriari bai datei dagokienez– izateak kudeaketari sortzen dizkion zailtasunak. Horregatik, aztertzekoa litzateke horien testu bateratu bat egitearen komenigarritasuna. Baita ere, langileria atxikitzeko lanpostu-izen edo kategoria gehiegi dagoela –220 inguru– adierazi behar dugu; horregatik, horiek sinpleago egin beharko lirateke.

- Kontuhartzaitzaren eginkizuna, indarreko araudiari jarraituz eta Ganbara honek behin eta berriro eskatzen duen etorkizuneko erregelamenduaren zain, langileriaren arloan aldi baterako kontratazioa a posteriori eta lagin bidez fiskalizatzera mugatzen da.

Kontrol hori ahaztu gabe, O-NOZek eginiko administrazio-ekintzen kopuru, zenbateko eta konplexutasunak eskatzen dute, gure ustez, barne auditoretzako unitate batek esku hartzea, zuzendaritzak ezarritako politikak eta prozedurak bermatzeko.

- O-NOZen aplikatutako ordainketa-sistema administrazio tradizionalakoa da, lanposturako eskaturiko maila oinarrizko erreferentzia izanik, era guztietako osagarri asko ezarri eta errendimendu edo produktibitateari loturiko ordainsaririk ez egonik, edo, egotekotan, ia ezer ez.

Eredu horrek hausturak eragiten edo errazten ditu bere baitan; O-NOZen kasuan izendapen askeko postuetan gauzatzen dira horiek; horrela, postu horien ordainsariak sistema orokorretik at ezartzen dira. Baita ere, talde zehatzei osagarri berri bat esleitzen zaie –egokitze iragankorreko osagarria-; hainbat osagarri desnaturalizatu egiten dira –produktibitatea– eta transferentziak baino lehenagokoak diren eta printzipioz desagertze-prozesuan egon beharko luketen ordainketa-sistemei loturiko eskubide ekonomiko eta prestaziozkoak mantentzen dira –kupo-sistema–.

- Osasun-langileei 1992z geroztik behin-behineko izaerarekin aplikaturiko karrera profesionalaren eredu, arau-teknika oso akastun bat erabiliz,

honetara mugatu da: langile jakin batzuei ordainketa-osagarri bat esleitzera, antzintasunaren arabera –egokitze iragankorra–, karrera profesional zuzen bat definitzen duten gainontzeko kontzeptuei (erantzukizun-mailak, helburuak, motibazioa, prestakuntza,...) lotu gabe. Gaur egun, behin betiko karrera-eredu bat negoziatzen ari da.

- 1996an lanera ez agertzea ehuneko 11 igo da aurreko ekitaldiarekin alderatuz, 7,35eko indizea lortuz. Horrek esan nahi du ez egotearen batezbestekoa pertsona/eguneko 525 dela. O-NOZen estimazioei jarraituz, lanera ez joatearen zenbaki hauek 1.884 milioi inguruko kostu batean gauzatzen dira.

Azken batean, aurreko iruzkinek agerian uzten dute Osasunbidea-Nafarroako Osasun Zerbitzua langileria kudeatzeko bere eredu definitu eta/edo osatu beharrean aurkitzen dela, kontuan izanik honako faktore edo **gomendio** orokor hauek:

- *Eman beharreko zerbitzuak, behar den langileria eta berorren lotura juridikoa eta aurreikusitako kalitate-maila, teknologia berriak sartzearen ondorioekin eta osasun publikoaren barnean kudeaketa-arloan ikusitako joerekin osatuz.*

- *Antolamenduaren kultura aldatzeko prozesua, zentzu honetan: medikuntza eta politikako erabakiei euren ondorio ekonomiko eta langileriari dagozkionak eranstea.*

- *Giza baliabideen kudeaketa estrategiko bat taxutzea, adiera burokratiko-administratibo hutsa gaindituz, oso-osoan hautaketa, ordainketa, sustapena, prestakuntza, disziplina-araubidea eta lan-harremanak ere barruan hartzeko.*

- *Kontratazio-sistema arin bat sortzeko beharra, langileria hautatzeko prozesuak erraztea zein sortzen doazen beharrezanez aldi baterako egokitzeari ahalbidetuz.*

- *Ordainketa-sistema bat ezar dadila zeinaren bitartez errendimenduei edo produktibitateari loturiko osagarriek nominaren guztizkoan pisu garrantzitsua izango baitute.*

- *Langileriaren benetako karrera profesional bat taxutu dadila, horretan ordainketa-faktoreez gain lehentasuna helburuak betetzeari, sustapenari eta motibazioari emanez.*

- *Ospitaleek eta gainontzeko laguntza-zentroek langileriaren definizioan, hautaketan, sustapenean eta ordainketan eta haien langileria-gastuen aurrekontuak egin eta finantziarioa antolatzen garaian protagonismo haundiagoa izatearen egokitasuna, haien kudeaketan, ondorioz, finantzarriskua hein jakin batzuetan onartuz. Azken bate-*

an, beren jarduera modu eraginkorrean burutzeko beharrezko duten autonomia ematea haiei.

3.3.4. Nafarroako Unibertsitate Publikoa.

Egindako lanetik ateratzen diren ondorio eta gomendio nagusiak bildu ditugu atal honetan.

Ondoren egiten diren iruzkinak baloratzeko garaian uste dugu kontuan hartu behar dela unibertsitate gazte batez ari garela eta ez zela hutsetik abiatu, orduan Iruñean ziren unibertsitate-ikasleak bereganatu baitzituen. Ondorioz, unibertsitate-erakuntza eta ekipamenduari, titulazioak abiarazteari eta irakasleak kontratatzeari begiratu zaie bereziki zortzi urte hauetan.

UNIBERTSITATEKO ESPARRU OROKORRARI BURUZ.

1. Espainiako unibertsitateak baditu zehaztasunak, arau-esparrua, irakasleen kontratatzea, etab., Estatu guztirako amankomunak. Ondorioz, bertuteak eta akatsak unibertsitate-sistemarenak dira, oro har, hein handi batean.

Arautegi horrek ezarri duen kudeaketaren ezaugarri nagusiak dira sistema demokratikoa dela, ia-ia asanbleario bihurtzeraino, aginte-organoen ugariak sortutako "burokrazia" eta unibertsitate-kudeaketa beharizan aldakorrei egokitzeko malgutasun eskasa.

Gure ustez, unibertsitate-erakundea arautzen duen esparrua ez da egokiena unibertsitate-jarduren kudeaketa modernoa egiteko, eraginkortasun eta ekonomi hatsapenak gidarizat hartuko baldin badira, behintzat.

NAFARROKO UNIBERTSITATE PUBLIKOAREN ESPARRUARI BURUZ.

2. NUPek ez du inongo dokumenturik epe luzerako eta erdi eperako bere estrategia planteatzeko. 1993an landu zuen hura Parlamentura bidali zuten. Batzorde arduradunak, ordea, ez zuen bere lana burutu. Gaur egun, NUP beste dokumentu bat ari da lantzen bere plan estrategikoa ezartzeko.

Aurrekoaren ondorioz, ez dira hainbat alderdi definitu, hala nola, irakaskuntzarekin eta ikerketarekin zerikusia duten helburu zehatz eta neurtzeko modukoak, sail bakoitzeko plantila haren berezitasunen arabera taxutzea edo etorkizunerako jarduketa-planak.

Horri gagozkiolarik esan behar da txosten hau egiteko garaian (96-97) lanean aritu izan direla plantilen osaketari eta ikasleen iraupen-planari buruz.

3. Ildo beretik, Foru Komunitateak nahi eta behar duen unibertsitate eredia finkatu gabe

dago, hurrengoak kontutan hartuz: azken boladan Estatuan ezarri den unibertsitate kopurua, gorantz doana, jaiotze-tasaren etengabeko beherakada, laster unibertsitate-erakundeari eragingo diona, Europako Batasuneko kide izatearen ondoriozko ikasle-mugikortasunaren eragina eta teknologia berriek irakaskuntzan izan dezaketen eragina, hori guztia sistema ekonomiko aldakorra ahaztu gabe.

Hori dela-eta esan behar da Nafarroako Unibertsitate Publikoaren egungo egituraketak aldatketak izan dituela hasieran aurreikusitako planak zekarren titulazio-mapari buruzkoan.

4. Sailak dira unibertsitate-jardueraren giltzarria, sail-unibertsitatea baita NUP.

Urtero izaten den sail-kopurua hogeita da; sailen egiturek eta izenek, hala ere, aldatketak izan dituzte.

5. Gaur eguneko munduan gertatzen diren aldaketa garrantzizkoek eta azkarrek, jaiotze-tasaren beherakadarekin batera, egungo parametroei eutsiz gero, ehuneko 44 gutxiti ditzakete balizko unibertsitarioak hogeita urteko epean: titulazio berriak jarri eta irakasleak kontratatzeke jarduketan kontuz ibili beharra dago, hortaz. Aldi berean, Nafarroako Unibertsitate Publikoaren ospea areagotzeko jardueraren baten aldeko apustua egin behar dela uste dugu, ikasleak erakarri ahal izateko.

AURREKONTUAK, KOSTUAK ETA FINANTZAKETA.

6. Hona 1989 eta 1995 urteen bitartean datu nagusiek izandako bilakaera:

	1989	1995
Gastuak, guztira (milioitan)	280	4.623
Irakasleen kidegoetako kideak (zenbat)	32	270
Kontrataturiko irakasleak (zenbat)	47	299
Goi mailako ikasleak (zenbat)	537	4.593
Erdi mailako ikasleak (zenbat)	1.042	4.943

Unibertsitateak bere aurrekontuen kontura egin dituen inbertsioak kontuan hartuz gero, Nafarroako Gobernuak eraikitako edificzioak alde batera utzita, Nafarroako Aurrekontu Orokorren kontura egin baitziren, 5.379 milioi pezeta jotzen dute, 1995era arte.

Oro har, sailek uste dute NUP baliabideez ondo hornituta dagoela, kontuan hartuz gero existentzia laburra duela oraindik. Unibertsitate kudeaketari buruzko XV. jardunaldietan Espainiako unibertsitateak alderatzeko aurkeztu zuten azterlan baten arabera, ikasleko gastua ratorik handienetakoa du NUPek.

7. Egungo kontabilitate-sistemekin ezinezko da kostuak titulazioen arabera zorrotz aztertzea.

1995eko aurrekontu-kitapeneko datuekin, ikasleko gastua 520.000 eta 398.000 pezeta bitartean egongo litzateke, aurrekontu-gastu guztiak kontutan hartzen diren, edota ohiko gastuak ken ikerketa-proiektuei atxikiak bakarrik. Inoiz ez ditugu higiezinaren amortizazioak kontuan hartu.

8. Unibertsitate-finantzaketa matrikulen prezio-etara, ehuneko 20, gutxi gorabehera, eta Foru Administrazioak ematen duenera mugatzen da, ia-ia. Foru Administrazioak ematen duena guztizko kopurua da, irakaskuntzarako dena eta ikerketa-rako dena bereizi gabe, eta egungo kontabilitate-sistemek ez digute biderik ematen irakaskuntzaren eta ikerketaren kostuak zeintzuk diren jakiteko.

IRAKASKUNTZARI BURUZ.

9. Sailek, are ezagupen-arloek, duten garrantziak "enpresa" txiki bihurtzen ditu, ia-ia, batzuetan elkarren arteko loturarik gabe, norbere jardueretan interes handiagoarekin unibertsitatearen emaitza orokorrean baino.

Irakasleek ikerketa-lanetan gero eta interes handiagoa dutela ikusten da.

10. Irakaskuntza Antolatzeko Plana (IAP) kontuan hartuz gero ateratzen diren irakas-zamari buruzko datuak ez dira guztiz fidagarriak, plana egiten zen moduagatik eta ikasturtean zehar eguneratzen ez zelako.

Hala ere, hauxe ateratzen da, aztertuz gero:

a) Irakaskuntza-denboraren ehuneko 70a lehen zikloari dedikatzen zaio; ehuneko 20a bigarrenari eta ehuneko 10a doktoretzari.

b) Alde handia dago sailek dituzten irakas-zamen artean: batzuetan sailaren irakas-ahalmena gainditu ere egiten da, bestezuetan irakas-ahalmenaren ehuneko 80a gainditzen ez den bitartean.

c) Sail guztiek eskatu dute langile gehiago irakasleen kidegoetarako.

d) Irakaskuntzaren kontrola egiteko, bertaraztea neurtzeko sistema formala erabiltzen da eta baita ikasleei egindako inkesta ere, non sailak ondorio orokorrak jasotzen dituen eta banakako datuak irakasle bakoitzari baino ez zaizkio jakinarazten. Zailago da kontrola egitea praktiketako klasetan, IAP egiterakoan ez direlako matrikulazioak, eta ondorioz, irakas-beharrizanak ezagutzen.

11. 1996ko bigarren seihilabetekora bitartean 104 irakaslek eskatu du bateratasun baimena. Hona banaketa:

Unibertsitateko titularrak	9
Unibertsitate Eskolako titularrak	2
Unibertsitateko titular interinoa	1
Elkartuak	92
Guztira	104

Egindako laginketatik atera dugu ehuneko 80a administrazio publikoarekin zerikusia duen jardueran nagusia duten irakasleak direla. Ez dugu ezer berezirik aurkitu, azpimarratzeko modukorik.

IKERKETARI BURUZ.

12. Ez dago ikerketa-plan orokorrik, eta ikerketa-askatasuna irakasleen eskubide eta betebehartzat hartzen da.

Langileen ikerketa-jarduera sei urtero ebalua dezake Batzorde Nazional batek, ekoizkortasun-osagarriak (tarteak) emateko.

Hona NUPeko irakasleen tarteak, 1997ko datuen arabera:

	Tartedun irakasleak	Tarte kopurua
Unibertsitateko katedradunak	31	57
Unibertsitate eskolako katedradunak	5	6
Unibertsitateko titularrak	33	37
Tarteak, guztira		100

Unibertsitateak egin dituen ikerketa-proiektuak gogoan hartuz gero, inbertsioak jaso dituela esan behar: 157 milioi pezetako finantzaketa, unibertsitatearen jarduna hasi zenetik.

ERAGINKORTASUNA (EMAITZA AKADEMIKOAK).

13. 95-96 ikasturtean 93.140 matrikulazio izan ziren eta 28.422 ikasgai geratu ziren gainditu gabe, ehuneko 31, alegia. Azterketa egitera aurkeztu ez ziren ikasleek matrikulazio guztien ehuneko 23a egiten dute.

Ikasketen iraupenari buruz, guztiz kontrolatu diren 2.221 titulueterik, erabateko ondorioak ateratzeko gutxi badira ere, ehuneko 59 atera dira ikasketen-planetan agertzen diren urteetan.

Hala ere, aipatu behar da matrikula egin duten irakasleen arabera balizko titulazioak, ateratakoak baino hiru edo lau aldiz gehiago izan zitezkeela.

Ondorioz, beraz, horra gomendioak:

1. Nafarroako gizarteak, haren ordezkariak definitu behar dute gure komunitaterako nahi duten unibertsitate-eredua eta, ondorioz, haren jardueraren alde nagusiak planifikatu epe luze eta ertainerako: titulazio-mapa eta titulazio berrietarako irizpideak; unibertsitatearen finantzaketa; ikerketa; irakaskuntza eta ikerketa ebaluatzeko irizpideak; unibertsitatearen antolamendua, plantilak, eta abar.

Plangintza hori urtero zehaztu beharko litzateke aurrekontua eginez, eta aurrekontuak bere baitan hartu beharko lituzke unibertsitate-jardunaren helburu eta adierazleak, helburu orokorrak epe ertainean erdiesteko bide emango dutenak.

Estatuan, arrazoiak guztiz bestelakoak badira ere, neurriak ezarri dira aipatu helburuak erdiesteko. Horien artean aipa ditzakegu, kontrako muturretan daudelako, Kanarietako unibertsitateek bere Administrazioarekin izenpetu kontratu-programak eta Kataluniako Unibertsitate Politeknikoaren Plan Estrategikoa.

2. Unibertsitate-eredua oso argi baldin badago, orobat unibertsitatearen jardunaren eraginkortasuna eta ekonomia gizaritari bermatzeko antolamendu beharrezkoa, litekeena da egungo arau-esparruaren garrantzizko aldaketa behar izatea. Izan ere, unibertsitate-komunitateko ia kide guztiek kritikatzeko dute eta behin baino gehiagotan aldatzeko zorian izan bada ere, azkenean ez da aldaketarik gertatu, hainbat arrazoiengatik.

3. Informazio-, kontabilitate-, aurrekontu- eta informatika-sistemen garapena ahalik eta gehien bultzatzea, halako moldez non informazio guztia eskura ahal izango dugun, irakaskuntza eta ikerketaren kostuei buruz, benetako irakas-zamari buruz, ondorio akademikoei buruz, ekipamenduen erabilerari buruz, eta abar..., beharrezkoak baitira unibertsitate-jardueraren eremu bakoitzean kudeketa egokia erdiesteko eta erabakiak azkar eta eraginkortasunez hartu ahal izateko.

4. Langile guztiei helaraztea Unibertsitatea entitate bakarra dela bere osotasunean, eta haren interes orokorrak kideen interes partikularren gainetik egon behar direla.

5. Irakaskuntza eta ikerketa ebaluatzeko plan sistematikoa ezartzea. Azken horri dagokionean, egoki deritzogu NUPeko ikerketaren plan orokorra ezartzeari, Foru Komunitatearen planaren baitan sartzeko, hala bada.

Halako plan bat izateak ez du esan nahi NUPek kanpo geratu behar duenik Unibertsitateen Kontseiluak edo Estatuko edo Europako beste

entitateren batzuek egin ditzaketen borondatezko ebaluazioetarik.

6. Beste finantza-baliabide batzuk lortzeko ekintzak sustatu, ikerketa-kontratuen bitartez, edo beste estatu batzuetan erabiltzen diren moduen bitartez, hots, fundazioen edo ikasle ohien dohaintzak eta abar.

7. Jaoitze-tasaren gutxitzeak eta gizartearen beharrian aldakorrek unibertsitatearen geroan izan dezaketen eragina aztertu eta egoera horri egokitzeko politika ezartzea. Politika horren barruan egin daitezkeen jarduketetako bat kontsideratu dugu iraupen jakineko titulazio berekiak ezartzea.

3.3.5. Minusbaliatuen programa.

Programa buruzko lan-mota honen azken helburua hau da: horietan aurreikusten diren ekintza ezberdinen efikazia eta efizientziari buruzko iritzia ematea, erdietsiriko helburuak eta horien kostuak lortuz. Gainera, analisi horiek beste erkidego batzuetako kostuekin konparatuz osatzen dira, gure erkidegoan erabakitako soluzioen efikazia- eta efizientzia-mailari buruzko ideia bat eduki ahal izateko.

Programa honen egungo garapen-egoerak eta beste erkidegoetatik homogeenak eta konparagarriak diren datuak lortzeko zailtasunak helburu hori lortzea eragozten digu; dena den, jarraian azaltzen ditugu akats nagusiak; horiek konponduz etorkizunean gardentasun haundiagoa lortu ahal izango litzateke kudeaketan, eta efikazia eta efizientzia minusbaliatuen arlo honetako problemen irtenbidean.

Programako aurkezpena eta egitura osatu gabe dago gure ustez, honako arrazoi hauek direla-eta:

- Ezarritako helburuek egin beharreko jarduerarekin lotura badute ere, jarduera hori oso modu orokorrean definitzen dute; ez daude zenbatetsita, ezta aurrekontu-kredituarekin erlazionatuta ere.

- Gehitzen diren adierazleak ez daude espreski lotuta helburuekin, eta administrazio-kudeaketa zenbaterestera mugatzen dira.

- Helburuak burutu eta betetzeari dagokionez, ez da jarraipen berezirik egiten, eta ez da jardueren eta horien kostuaren urteroko oroit-idazkirik egiten.

- Langileria- eta inbertsio-arloan egozgarri zaizkion gastu guztiak ez ditu jasotzen programak.

Gizarte-izaerako helburuen lorpen-maila neur-tzearen zailtasunak aitortzen baditugu ere, hauxe gomendatzen dugu:

Institutuak esfortzu bat egitea epe ertain eta luzean programari helburu zehatzak emateko, programako ekintzen efikazia— eta efizientzia-maila zehaztu ahal izateko egoki diren adierazle-ak sortuz. Programaren analisia urteroko oroit-idazki batean agertu beharko da, egindako lanaren helburuak eta kostuak zerrendatuz.

Gainera, komenigarri deritzogu programaren helburuen artean minusbaliatuen hainbat proble-maren piskanakako konponbidea jasotzeari; gizar-teak horientzat soluzioa eskatzen du. Hori dela-eta, honakoa gomendatzen dugu:

Programaren helburuen artean hainbat kues-tioren soluzioa sartzeari; adibidez:

- *Koordinazio haundiagoa Nafarroako Osasun Zerbitzuaren eta Nafarroako Gizarte Ongizatearen Institutuaren artean, Osasuneko paziente izatetik minusbaliatutzat hartuak izatera —eta, beraz, minusbaliatuen programako zerbitzuen berehala-ko laguntza behar izatera— pasatzen diren pertso-na guztiei argibideak, aholkuak eta laguntza eten-gabe emateko.*

- *Arkitektura-oztopoen ezabaketa modu tinko-an abiaraztea, oztopo fisiko eta zentzumenezkoei buruzko Foru Legea aplikatuz, bide publikoetan eta eraikin publiko eta pribatuetan minusbaliatuen mugikortasuna errazteko.*

- *Minusbaliatuen gizarteratzeari laguntza haun-diagoa ematea, langabezia-tasak populazio nor-malarenak baino hiru aldiz haundiagoak dituen multzo bati lan-merkatuan sar ahal izan dadin lagunduz.*

Laguntza, beka, pentsio eta diruz lagunduriko hitzarturiko egonaldietan gauzaturiko programako ekintzen analisisian zehar, ikusi ahal izan dugu Ins-titutuak onuradunaren errentaren eta ondasunen gain, hala nola bere famili-inguruabarren gain —horiek dira minusbaliatuak bere zainketa egokira-ko behar dituen laguntza publikoak zehazteko oinarri gisa hartu behar direnak— kontrol ahula burutzen duela.

Programako ekintzen arauzko garapena egin dadila gomendatzen dugu, Institutuaren kontrol-eginkizunari bultzada emanaz, laguntza publiko guztiak benetan behar dituzten onuradunei ema-ten zaizkiela ziurtatzeko.

Azkenik, hauxe adierazi nahi genuke: langile-riaren espezializazioak epe ertainean programako ekintzen efikazia eta efizientzian eragina izango

duela. Langileriak behar adinako egonkortasuna izan behar du, hainbat funtsezko postutan, behin-tzat.

4. GEHIGARRIA. KONTRATAZIO PUBLIKO-AREN AZTERKETA BEREZIA.

Arlo honetan egindako lana hurrengo gai hauetan gauzatu da:

- Batzordeari departamentuek igorritako kontratuetatik ateratako datu eta ondorio nagusien analisia.

- 1996ko ekitaldian eginiko kontratazioari buruz (2 milioi pezeta baino gehiagoko kontra-tuak) zerbitzu publikoak kudeatzen dituzten enpresa publikoei Ganbara honek eginiko zirkula-rizazioaren administrazio-kontrataziozko analisia.

- Gaiari buruzko txosten eta lan zehatzak; bereziki, Iparraldeko autobien azken likidazioari buruzkoa, Osasunbidea-Nafarroako Osasun Zer-bitzuaren zentroetako arropa alokatu, garbitu eta lisatzeko kontratuari buruzko txostena eta Tuterako Osasun-barrutiaren mantenimendu orokorrera-ko kontratuari buruzko txostena.

Hona hemen, lortutako ondorio nagusiak:

4.1. KONTRATAZIO BATZORDEAREN URTEKO OROIT-IDAZKIA.

Kontratazio Administratiboko Batzordeak igor-ritako informaziotik abiatuz, ekitaldi honetan oroit-idazkirik egin ez duenez gero, datu eta ondorio multzo bat atera dugu, eta horien artean hurren-goak azpimarratuko ditugu:

1. Departamentuek Batzordera informazioa igortzeari buruz. Ganbara honek behin eta berriro salatzen dituenetako bi punturi heldu behar diogu berriz:

- Departamentuek oro har atzerapen handiaz igortzen dute informazioa.

- Ia ez da informazioarik igortzen kontratuen aldaketei buruz.

Gorabehera hauek eragotzi egiten dute Batzordeari eraxkitako eginkizunak erabat bete-tzea nahiz Foru Komunitateko Administrazio-ko kontratuen errealitateari buruzko informazio fida-garria edukitzea.

Hortaz, eta aurreko Txostenetan bezala,

Gure gomendioa da Nafarroako Gobernu-ko departamentuek Kontratazio Administratiboko Batzordearekin dituzten betebeharrak bete ditza-ten; bereziki, ezarritako epeen barruan egitea

igorpena eta kontratu guztiek izandako aldaketa guztien berri ematea.

Horrek ahalbidetuko luke kontratuen esleipena, bajak eta exekuzioa konparatzea.

Gure gomendioa da Batzordeari behin betiko ematea hala giza baliabideak nola materialak eta eskumenezkoak, bere eraginkortasuna hobetzen eta Legeak ezartzen dizkion eginkizunak betetzen ahalbidetuko diotenak.

2.– 1996an, guztira 1.234 kontratu igorri dira Kontratazio Batzordera, esleituriko zenbatekoa 19.904 pezetakoa izanik. 1995 urteari dagokionez, zenbateko horrek ehuneko hogeita hiru egin du gorantz.

Beste ekitaldietan buruturiko jarduerarekin konparatuz, ondoko koadroan agertzen da, indize-zenbakitan, esleituriko zenbatekoen (milioika pezetatan) bilakaera, 1992tik, aurtengoa oinarri-ekitalditzat edo 100 gisa hartuz.

Ekitaldia	Zenbatekoa	Indize zk.
1992	12.466	100
1993	23.005	184
1994	21.044	168
1995	16.128	129
1996	19.904	159

1996an eginiko kontratuen objektua honako koadro honetan azaltzen da:

Kontratua	Zenbakia	Ehunekoa	Zenbat (milioitan)	Ehunekoa
Obrak	319	26	12.708	64
Hornidurak	515	42	3.432	17
Laguntza teknikoa	389	32	3.753	19
Bestelakoak	11	1	13	–
Guztira	1.234	100	19.904	100

Datu hauetatik deigarriena, aurreko ekitaldian bezalaxe, honakoa da: horniduren gainekoa Administrazioak gehien eginiko kontratu-mota izatea –ehuneko berrogeita bira–, nahiz eta, zenbatekoari dagokionean, obren gainekoa izan esleituriko zenbatekoaren ehuneko 64 azaltzen duena.

3. Esleipen-moduari dagokionez, 1996ko kontratuak jarraian agertzen den koadroak adierazi bezala egin dira:

Adjudikazioa	Zenbakia	Ehunekoa	Zenbat (milioitan)	Ehunekoa	Zenbat batez/beste
Enkantea	78	6	1.435	7	18
Lehiaketa	677	55	16.761	84	25
Zuzeneko esleipena	479	39	1.708	9	4
Guztira	1.234	100	19.904	100	

Beraz, lehiaketa-sistema Administrazioak gehien erabilitako prozedura da, eta esleituriko zenbatekoaren hiru laurden azaltzen ditu, funtsean.

Azkenik, ondoko koadroan erakusten dugu eginiko kontratuen portzentaiaren bilakaera 1992tik, haien esleipen-moduaren arabera.

Ekitaldia	Enkantea	Lehiaketa	Zuzeneko esleipena
1992	0,5	15	84,5
1993	0,3	21	78,3
1994	2	33	65
1995	5	50	45
1996	6	55	39

Ikus daitekeen bezala, 1995ean hausten da lehenengo aldiz esleipen zuzenaren nagusigoa Administrazioaren esleipen-sistema gisa, horren ordez lehiaketa-sistema gailenduz. 1996an sistema horren erabilpena hedatu egin da; esleipen zuzenak, ordea, beherantz egin du.

4. Nafarroako Gobernuaren Departamentuei begiratuz, honako puntu hauek azpimarratzen ditugu:

- Herrilan Departamentua da obra-kontratuan zenbatekorik haundiena esleitu duena, izaera honetako kontratuen kopururik haundiena Hezkuntzakoari badagokio ere.

- Hornidurei eta laguntza teknikoari dagokionez, Osasun Departamentuak du horietako bakoitzean jarduera-kopururik haundiena.

- Enkanteari dagokionean, Nekazaritza eta Hezkuntza dira hori gehien erabiltzen dutenak, erabiltzen ez duten lau departamentu badaudela adierazi behar bada ere.

- Lehiaketa batez ere Osasunean aplikatzen da –guztirakoaren ehuneko 45–, kopuruari dagokionez esleituriko zenbatekorik haundiena Herrilanei baldin badagokio ere –ehuneko 48–.

- Prozedura negoziatua, kopuruari eta zenbatekoari dagokionez, funtsean Hezkuntzan eta Osasunean biltzen da. Departamentuka, Industria eta Gizarte Ongizatea dira oraindik ere gehien

erabiltzen dutenak (haien guztirakoaren %61 eta %73rekin, hurrenez hurren).

5. Batzordeak dauzkan datuetan oinarrituz, ezin dugu azterlan bat egin aurrekontuetan agerturikoaren, esleiturikoaren eta benetan exekutaturikoaren artean dauden aldeei buruz, departamentuek ez baitiote Batzordeari ematen exekuzioan gertaturiko gorabeheren berri.

Dena den, aurreko hainbat txostenetan Ganbara honek buruturiko analisiarekin jarraituz, 210 obra-kontratu esleitzean izandako bajen azterlan bat egin da, horren emaitzak honako koadro honetan agertuz:

Baja, %	Zenbat kontratu
0	68
0-10	45
10-20	24
20-30	25
30-40	29
40-50	8
Total	210

Laburbilduz, batezbesteko baja %17koa dela ikusten da — 1995ean, %24koa izan zen—, eta kontratuen %17an baja hori %30 baino haundia goa izan zela aipatu behar da.

Ondoko koadroan hauxe agertzen da: eginiko kontratuetan aurkituriko baja-portzentaia, 1995 eta 1996ren artean konparatuta.

Baja, %	Kontratuak, ehuneko	
	1995	1996
0	16	33
0-20	52	33
20-40	29	26
+40	3	4
Guztira	100	100

0-20 tarteko baja-portzentaiaren jaitsiera nabarmentzen da; 0 bajako kontratuak gehitu egiten dira eta gainiontzeko tarteetan halako egonkortasun bat mantentzen da.

4.2. ZIRKULARIZAZIOA, ENPRESA PUBLIKOAK.

Enpresa publikoek eginiko kontratuei dagokienez, informazioa eskatu diegu zerbitzu publikoak kudeatzen dituztenei; alegia, honako hauei: ITG Agrícola, ITG Ganadero, S.A., ITG Porcino S.A.,

ITG Vacuno S.A., Riegos de Navarra, S.A., Gestión Ambiental-Riegos, Planetario de Pamplona, S.A., Tracasa, Gedesa, Vinsa, Nilsa, Nasersa, Terminal de Transportes Comarca de Pamplona, S.A. eta Obras Públicas de Navarra, S.A.

Jarraian, bi milioi pezeta baino gehiagoko kontratuei buruz lorturiko emaitzen berri emango dugu.

Zerbitzu publikoak kudeatzen dituzten enpresa publikoek 1996an zehar bi milioi pezeta baino gehiagoko 304 kontratazio egin dituzte guztira, 5.872 milioiko zenbatekoarekin.

Kontratuen objektua honako koadro honetan azaltzen da:

Enpresa publikoak. 2 milioitik gorako kontratuak, kontratu motaren arabera.

Kontratu mota	Zenbat	Ehunekoa pta.	Milioitan	Ehunekoa
Obra	152	50	4.893	83
Hornidura	77	25	472	8
Zerbitzu ematea	75	25	507	9
Guztira	304	100	5.872	100

Enpresa horiek ez dute kontratuei buruzko Legean ezarritako kontratazio-prozedurak jarraitzeko obligaziorik; haien kontratuetan publikitate-eta konkurrentzia-printzipioak aplikatzeko obligazioa, ordea, bai. Kontratuak koadroan azaltzen den bezala egin dira:

Enpresa publikoak.
2 milioitik gorako kontratuak.

Esleipen mota	Zenbat	Ehunekoa pta.	Milioitan	Ehunekoa
Lehiaketa bidez	104		731	
Egunkarietan iragarkia jarrita	125		4.395	
Egunkarietan eta NAOn iragarkiak jarrita	5		382	
Guztira, lehiaketa bidez	234	77	5.508	94
Lehiaketarik gabe	70	23	364	6
Guztira	304	100	5.872	100

4.3. KONTRATAZIO-ARLOKO TXOSTEN ZEHATZAK.

Jarraian agertzen ditugu kontratazio-arloan Ganbara honek eginiko berariazko lanen ondorioak. Hiru txostenak 1997an argitaratu dira, maiztaren 27koa den eta 38. zenbakia duen NPAOn.

4.3.1. Iparraldeko Autobiaren amaiera-likidazioa.

Laburbilduz, teknikoki konplexua den obra bat da, hasierako urteetan kontrako testuinguru batean egin zena; horrek gainkostu bat eragin du segurtasun-arloan, eta, zeharka, gainontzeko arloetan ere bai.

Dena den, baldintza berezi horiek ez dituzte behar bezala justifikatzen gertaturiko alde haundiak: obraren prezioan, esleipenaren %58koa, eta, epeari dagokionez, bikoiztu egiten da hasiera batean aurreikusitakoarekiko.

Obrek jasandako aldaketa ugariak proiektueta-ko hainbat akats eta aurreikuspen-gabeziari egotzi behar zaizkio; proiektu horiek administrazioak ez zituen behar bezala ikuskatu, eta indarreko legediak aurreikusitako ikerketa- eta zuzenketa-neurriak ere ez ziren hartu.

Eginiko aldaketetako asko ez ziren onetsiak izan behar zutenean, eta obrak aurrekontu-kon- signaziorik eduki gabe egin ziren; horrek beharrezko egin du obraren amaieran egoera araupean jartzen saiatzea, Gobernuaren Erabakien bidez prezio- eta epe-aldaketak a posteriori onetsiz, errealitateari egokitu ahal izateko, eta kopuru handien ordainketa ekitaldi batzuetatik besteetara pasatuz.

Administrazioak, baliabide berekiak falta zitzaizkiola argudiatuz, obraren zuzendaritza eta laguntza teknikoa kanpoan kontratatu zituen, obraren zuzendaritza eta kontrol hobea lortzeko.

Zerbitzu hauek, hala ere, 1.545 milioi kostatu dira, eta, esaten genuen bezala, obrek desbidera- pen haundiak pairatu dituzte, hala prezioan nola epean, eta, paradoxikoki, horietatik zuzenean onura atera dutenak zerbitzu horien enpresa esleipen-hartzaileak dira, haien kontratuak gorantz joz aldatu baitira.

Administrazioak ez ditu erabili indarreko lege- diak aurreikusten dituen neurriak obraren edo obra horien laguntza tekniko eta zuzendaritzaren esleipen-hartzaileen erantzukizuna galdatzeko.

Bestalde, txostena kaleratzerakoan ebazteke daude enpresa kontratisten hainbat erreklamazio, 2.890 milioiko zenbatekoa osatzen dutenak eta etorkizunean autobiaren kostua gehitu lezakete- nak.

Gaur egun, bermealdia bukatu ondoren, baka- rriak I. faseko obraren behin betiko harrera egin dela daukagu ziurtatua. Bestalde, azken hilabeteetan problema teknikoak ari dira sortzen tunelekin; horien ondorioz, material-erorketak gertatzen ari

dira, eta horien kausak eta konponketa-kostua ari da aztertzen Herrilan Departamentua, obraren kontratistei egozgarri zaizkien erabakitze- ko.

Azkenik, Ganbara honek azpimarratu nahi du plangintza, proiektua eta proiektuaren ikuskapena modu egokian egiteak duen garrantzia ondoren obrak aurreikusitako prezioan eta epean egingo direla ziurtatzeko.

4.3.2. Osasunbidea-Nafarroako Osasun Zerbitzuaren (O-NOZ) arropa alokatu, garbitu eta lisatzeko kontratua.

Egindako lanetik, honako arrazoiketa eta ondorio hauek nabarmenduko ditugu:

1.- O-NOZek bere zentroetako arropa alokatu, garbitu eta lisatzeko kontratua esleitzeko eginiko kontratazio-prozesua izaera honetako prestazioak erantzen dituen araudiari egokitua dago.

2.- O-NOZak kontratua amaiarazteko duen nahia bideratzen da kontratua eraentzen duten administrazio-klausulen Plegua hertsiki jarraituz, alde batera utziz organoaren eskumen-falta hori egiteko. Litekeena da, baina, bidezkotzat edo egokituz ez jotzea 1996ko abuztuaren 26an sinaturiko kontratu bat -urte horretako irailaren 1ean indarrean sartuz- ekitaldi bereko irailaren 30ean salatzea, espedientean horretarako behar adinako motibaziorik agertu gabe, gainera.

3.- Kontratazio-prozesuak iraun duen denbora luzea azpimarratzen dugu, hura formalki 1995eko irailaren 18an hasi baitzen, eta haren esleipena 1996ko abuztuaren 26a arte ez zen bukatu. Hau da, epea ia urtebetekoa izan da. Hona zer ekarri duen epe luze horrek:

- Prozesuan halako ziurgabetasun juridiko bat, nagusiki eskaintza-egileetako bik aurkezturiko errekurso, kexu eta alegazioek agerian jartzen dutena.

- Emandako zerbitzuaren kalitatean eragina, aurreko esleipen-hartzaileari bere prestazioa aldi baterako luzatzen baitzaio, baina horrekin jarraitze- ko aukerarik izan gabe.

- Prozesu guztiaren jarraipena egiteko giza baliabide publiko asko erabiltzea.

4.- Komenigarria da Administrazio Publikoari gogoraraztea kontratazio-prozedura guztietan bere jarduketara guztiek, dokumentuetan ezez- kik, oinarri juridiko eta tekniko sendoetan ere erroturik behar dutela egon. Hori guztia, izaera eta bolu- men honetako kontratu batek bai merkatuan dau- den enpresetan bai haien eta Administrazioaren artean sortzen dituen tirabirak eta harreman zailak alde batera utzirik.

5.- Azkenik, Kontuen Ganbara honek eskatzen du O-NOZko eta gainontzeko Administrazio Publikoko zerbitzuek hausnarketa bat egin dezatela honakoei buruz:

- Azterturiko zerbitzu-kontrataziorako prozesuak harturiko epe luzearen justifikazioa eta arrazoizkotasuna.

- Izaera hori eta laguntza-prestazioan halako garrantzia dituen zerbitzu bat –ospitale nagusietako arropari dagokionean eragina du– hornitzaile bakar batengan kontzentratuta egotearen egokitasuna.

- Esleipen-hartzaile berriak aurrekoari arropa berriro erosteko duen obligazioa mantentzea, azken aldian nabaritu diren –eta oraindik ebatzi ez diren– problemen zati handi batek eragiketa horretan baitu jatorria.

- Esleipen-hartzailearen inbertsio handi bat eskatzen duten kontratuetan, 4 prestazio-urteko muga. Denbora-epea luzatzea komenigarritzat jotzekotan, kontratuei buruzko foru-lege berrian espreski sartu ahal izango litzateke.

4.3.3. Tuterako osasun-barrutiaren mantentze orokorra.

Jarraian, eginiko lanetik eratorritako ondorio orokorrak azaltzen ditugu:

1.- Ondorio orokor gisa, baieztatu dezakegu kontratuaren exekuzioa, orokorrean, bai kontratuan bai kontraprestazioa arautzen duten plegu administratibo eta teknikoetan ezarritako klausula eta betekizunei egokitzen zaiela.

2.- Esleipen-hartzaileak eginiko lan guztiak dagokien fakturaren bitartez ziurtaturik daude, eta faktura horrek beti eramaten du osasun-barrutiko mantentze-arduradunaren oniritzia. Kontratuari dagokion fakturretan, gainera, aplikaturiko prezioak kontratua eraentzen duen araudian ezarritakoekin bat datozena egiaztatzen da.

3.- Mantentze-jarduera normalatik at buruturiko lanen fakturak esleipen-hartzailearen proposamen ekonomikoan ezarritako prezioekin bat datoz.

4.- Hala eta guztiz ere, Ganbara honek pentsatzen du mantentze-arduradunaren barne kontrola sendotu egin behar litzatekeela, dokumentazioan espreski agertuz kasu kasuko agindua eta eginiko lanaren berriemate-agiriak, lanaren egokitasuna erabat bermatzeko.

Neurri horiek aplikatzeak ziur aski administrazio-lana gehitzea ekarriko luke, jarraipen eta kontrol egoki bat egiteko.

5. ERANSKINA. ERAKUNDE AUTONOMOAK.

Txosten honetako I idazatian aipaturikoarekin bat, Foru Komunitateko Administrazioak, 1996an, administrazio-izaerako honako Erakunde Autonomo hauek dauzka (hemendik aurrera, EEAA):

- Nafarroako Administrazio Publikoen Institutua (NAPI)

- Osasunbidea-Nafarroako Osasun Zerbitzua (O-NOZ)

- Nafarroako Gizarte Ongizatearen Institutua (NGOI)

- Nafarroako Lan Osasunaren Institutua (NLOI)

- Nafarroako Kirol eta Gazteriaren Institutua (NKGI)

- Nafarroako Mahastilan eta Enologi Zentroa (NMEZ)

- Nafarroako Emakumearen Institutua (NEI)

Erakunde autonomo horien gastu eta diru-sarrerari dagokien aurrekontu-lerroak Nafarroako Gobernuak aurrekontu-exekuzioan bertan sarturik daude.

1996an, gure gomendioei jarraituz, Gobernuak Kontu Orokorreran aurreko EEAA-en aurrekontu-likidazio banakatua sartu du.

1994an ekin zitzaion ildoari jarraituz, ondoren 1996ko ekitaldiko aurrekontu-exekuzioaren azterketa labur bat egingo dugu (dagozkion likidazioak 4. eranskinean jasota daude).

5.1. 1996KO AURREKONTUAREN BETETZE-MAILA.

Azpimarragarriak:

- 1996an, EEAAen gastu eta dirusarrera guztiak hurrengo koadroan islatu dira (milioitan):

EA	Gastuak	Dirusarrerak	Finantza beharrak
NAPI	340	37	(303)
O-NOZ	59.749	1.169	(58.580)
NLOI	427	0	(427)
NMEZ	129	18	(111)
NGOI	12.940	1.053	(11.887)
NKGI	2.291	374	(1.917)
NEI	163	7	(156)
Guztira	76.039	2.658	(73.381)

1996an EEAAen gastuek guztira 76.039 milioi jotzen dute eta horrek Nafarroako Gobernuaren gastuen aurrekontu osoaren ehuneko 30 egiten du. Erakundeka, O-NOZ eta NGOI nabarmentzen dira, horiek erakundeen gastuen %96 biltzen baitute.

Dirusarrerak 2.658 milioi jotzen dute, hau da, Nafarroako Gobernuaren dirusarrera guztien %1. Erakundeka, O-NOZak eta NGOIk ehuneko 84 biltzen dute.

Gastuak dirusarreraren bidez ordaintzeko gaitasun maila batezbeste ehuneko 3,5 da.

EEAAen 1996ko finantziazio-beharrizanak guztira 73.381 milioi jotzen du, eta O-NOZek horren %80 eta NGOIk %16 hartzen dute.

• EEAAek egindako gastuaren izaera eta Nafarroako Gobernuaren kapitulu osoan duen garrantzia hurrengo koadro honetan azaltzen da:

Gastua	Zenbatekoa	%	Naf. Gob. Aurrekont. Kapitulu. %
Langileria	36.296	48	46
Ohiko ondasunak	14.630	19	65
Ohiko transferentziak	22.000	29	27
Inbertsioak	2.193	3	9
Kapital transferentziak	920	1	3
Guztira	76.039	100	30

EEAAen gastuen %48 ohikoak dira. Kapital gastuak ehuneko 3a dira bakarrik, eta funtsean

inbertsioei dagozkie.

Gobernuaren aurrekontu osoaren kapituluaren gainean duten garrantzi erlatiboaren arloan, langileria eta ohiko ondasun eta zerbitzukoak nabarmentzen dira, kapituluotan gastatu denaren erdia inguru biltzen baitute.

• Dirusarrerei buruz, hurrengo koadroan islatzen da horien banaketa kapituluka (milioitan):

Dirusarrerak	Zenbatekoa	%	Naf. Gob. Aurrekont. Kapitulu. %
Tasak eta besteak	2.065	78	22
Ohiko transferentziak	481	18	2
Ondarekoak	1	0	0
Kapital transferentziak	111	4	1
Guztira	2.658	100	1

Antzematen da ohiko sarreraren ia erabateko nagusitasuna, kapitalekoek ehuneko 4 eskas besterik ez baitute egiten.

Aurrekontu osoaren gainean pisu espezifiko piska bat duten kapitulu bakarrak tasak eta ohiko transferentziak dira, dagozkien kapituluaren gainean %22 eta %2 egiten baitute.

5.2. 1995-1996 AURREKONTUAK ALDERATZEA.

15. koadroan alderatzen da EEAAen 1995ko eta 1996ko aurrekontu-kitapena.

Erakunde Autonomoak
1995-1996 alderaketa

15. koadroa

EA	GASTUAK			DIRUSARRERAK		
	1995	1996	%	1995	1996	%
NAPI	352	340	(3)	28	37	32
O-NOZ	56.399	59.749	6	1.114	1.169	5
NLOI	425	427	0	0	0	0
NMEZ	115	129	12	9	18	100
NGOI	12.100	12.940	7	834	1.053	26
NKGI	1.255	2.291	83	144	374	160
NEI	90	163	81	7	7	0
Guztira	70.736	76.039	7	2.136	2.658	24

Hori aztertuz, honakoa nabarmentzen dugu:

- EEAAen gastu guztien multzoak ehuneko 7ko gehikuntza bat pairatzen duela ikusten da. Horretan eragiten dutenak nagusiki NKGI eta NEI dira (ehuneko 83ko eta 81eko gehikuntza, hurrenez hurren).

Gastuaren izaerari bagagozkio, hazkunderik handiena duten kapituluak hauek dira: ohiko transferentziana, gutxi gorabehera 2.000 milioiko (ehuneko 10) gehikuntzarekin, eta kapital transferentziana, aurreko urtearekiko ehuneko 384ko gehikuntza pairatzen duena (zenbaki absolutuetan 730 milioiko gehikuntza izan arren).

- Dirusarrerei dagokienez, gehikuntza nabarmena ere ageri da, hala osotasunari dagokionean (ehuneko 24ko gehikuntza) nola EEAAetako bakoitzean, bereziki NKGI eta NMEZen (ehuneko 160 eta 100eko gehikuntzak, hurrenez hurren).

Izaerari bagagozkio, tasen eta bestelako dirusarreraren kapitulua da gehikuntzarik haundiena duena (422 milioi, ehuneko 26 1995ekiko). Baita kapital transferentziana ere (92 milioi, ehuneko 484 1995ekiko).

- Finantza beharrianak ehuneko 7 gehitu dira, 4.781 milioiko gehikuntza, beraz. EEAAka, defizit haundiago hau justifikatzen da O-NOZak eta NKGIk jasandakoa kontuan edukiz (horien defizitak gehitzen dira, hurrenez hurren, 3.295 eta 806 milioi pezetatan).

Ondorio gisa, 1994ko eta 1995eko Kontuei buruzko txostenetan genioen ildotik, aurreko zifren garrantzi kuantitatiboak gogoeta egiteko aldia irekitzea eskatzen du, honako puntu hauei buruz:

a) Zenbait zerbitzu erakunde autonomoen bitartez emateari buruz, batik bat oinarritzko alorre-

tan (langileak, kontratazioa) behar duten autonomia ez dutenean eta erabilitako baliabideak beti ere bereziki esanguratsuak ez direnean.

b) Diru-sarrerak gastuak baino gehiago hazi badira ere, horrek defizitari, bai osotasunarenari bai EEAAetako ia bakoitzarenari ere, haztea ez dio eragotzi. Beraz, komenigarria da gastua geldiarazteko eta horren arrazionaltasuna lortzeko aurrekontu-politika bat diseinatzea eta ezartzea, erakunde autonomo bakoitzak erdietsi nahi dituen gizarte eta ekonomi helburuak eta Foru Ogasunaren finantza egoera beti ere kontuan hartuz.

6. GEHIGARRIA. ZUZENBIDE PUBLIKOKO ENTEAK.

Foru Komunitateko sektore publikoan dauden zuzenbide publikoko enteak honako hauek dira:

- Nafarroako Unibertsitate Publikoa
- Nafarroako Su-itxaltze eta Salbamendurako Partzuergoa.
- Nafarroako Merkataritza eta Industri Ganbarara.

Foru Sektore Publikoari buruzko ikuspegi oso-tua izateko asmoz, Kontuen Ganbara honek komenigarritzat jotzen du Txosten honetan ente publikoon aurrekontu betetze-mailaren eta gainerrako finantza-egoeren inguruko ezaugarriak aipatzea. 5. eranskinean bildu dira.

1996ko ekitaldian zehar Nafarroako Su-itxaltze eta Salbamendu Zerbitzuaren eta Nafarroako Unibertsitate Publikoaren fiskalizazioa egin da, eta hainbat profesional independentek eginiko Nafarroako Merkataritza eta Industri Ganbararen audiotoretza ere badugu.

6.1. NAFARROAKO UNIBERTSITATE PUBLIKOA.

Nafarroako Unibertsitate Publikoaren –NUP– 1996ko hasierako aurrekontuko gastu eta dirusarrerak 5.512 milioi jotzen dute, eta, aldaketekin, 6.013 milioi pezeta.

Aitorturiko betebeharrak 5.625 milioi jotzen dute, betetze-maila %94koa izanik. Aurreko ekitaldiari begiratuz gero, gastuek ehuneko 22 egin dute gora.

Euren izaerari dagokionez, betebeharrak hauek batik bat langileria-gastuen –ehuneko 53– ohiko ondasun eta zerbitzuen –ehuneko 22– eta inbertsioen –ehuneko 22– artean banatzen dira.

1995ekin alderatuz gero, hazkunderik handienak izan dituzten gastu-kontusailak hurrengoak dira: inbertsio errealak .ehuneko 45– eta ohiko transferentziak –ehuneko 37–.

Aitorturiko eskubideek 6.122 milioi jotzen dute, betetze-maila ehuneko 102koa izanik. Guztizko gehikuntza ehuneko 15ekoa da, 1995ekin alderatuz gero.

Dirusarreraren artean, nagusi dira transferentzien bidez iritsitakoak –ehuneko 69– eta tasak eta bestelako dirusarrerak –ehuneko 19–. Aurreko ekitaldiarekin alderatuz gero, finantza-aktiboek izandako hazkundera azpimarratu behar –ehuneko 136, 398 milioi gehiago 1996an– eta ohiko transferentziak –ehuneko 14, 456 milioi gehiago 1996an–.

Aipatzekoa da, baita ere, kapital-transferentzien bidezko dirusarreraren gutxitzea –254 milioi gutxiago 1996an; hau da, ehuneko 34ko jaitsiera aurreko urtearekiko–.

NUPen 1996rako aurrekontu betetzeak 497 milioiko superabita erakusten du, hau da, aurreko ekitaldian baino 184 milioi gutxiagokoa.

1996an zehar, Ganbara honek Unibertsitate Publikoari buruzko fiskalizazio-txosten bat egin du, kudeaketa edo auditoretza operatiboko hurbilketa bat eginez. Horren ondorioak 3. eranskineko 3.3. idazatian azaltzen ditugu.

6.2. NAFARROAKO SU-ITZALTZE ETA SALBAMENDURAKO PARTZUERGOKA.

Partzuergoaren 1996rako hasierako aurrekontuko gastu eta dirusarrerak 2.187 milioi pezeta jotzen dute.

Aitorturiko betebeharrak guztira 1.708 milioi egiten dute, eta hortaz horien betetze maila guzti-

ra ehuneko 78 da. 1995ekin alderatuz gero, gastuak ehuneko 5 hazi dira.

Euren izaerari dagokionez, betebeharren ehuneko 88 ohiko gastuei dagokie, batez ere langileria gastuei –Partzuergoaren gastu guztien ehuneko 80–.

Kapital gastuek, inbertsioek guztizkoaren ehuneko 12 egiten dute, eta horien betetze maila %54 da soilik.

1995ekoekin alderatuz gero, ohiko gastuek %7 egin dute gora –102 milioi gehiago 1996an–, eta kapital-gastuek %12 behera egin dute –26 milioi gutxiago 1996an–. Hala eta guztiz ere, lehen esan dugun bezala, guztizko emaitza hauxe da: guztizko gastuek gora egin dutela.

Aitorturiko eskubideek 1.708 milioi jotzen dute eta horien betetze maila ehuneko 78 da, ehuneko 5eko gehikuntza 1995ekin alderatuz gero. Aitorturiko dirusarrerak ohikoak besterik ez dira, eta horietatik ehuneko 100 ia-ia Nafarroako Gobernutik etorritako transferentzien bidez zertu da.

Partzuergoaren 1996rako aurrekontu betetzeak oreka erakusten du, gastuak eta egindako dirusarrerak bat datozelako; egoera hori iaz ere gertatu zen.

Partzuergoaren kontuetan eginiko azterketatik honako hau ondorioztatzen da:

- Aurrekontuaren garapenari eta betetzeari dagokionez:

Aurrekontuaren betetze-egoerak nahiko ongi adierazten du 1996ko ekitaldian zehar Partzuergoak buruturiko jardura, tasen bidezko dirusarrerak kutxa-irizpidearen arabera kontabilizatzen badira ere.

- Ondare-egoeraren agerpena 1996ko abenduaren 31ko datarekin.

Kontabilitate orokorrik ez edukitzeak eta dagoen inbentarioa osoa ez izateak eragotzi egiten digute 1996ko abenduaren 31ko datan Partzuergoak duen ondare-egoeraz aritzea.

6.3. NAFARROAKO MERKATARITZA ETA INDUSTRI GANBARA.

Nafarroako Merkataritza eta Industri Ganbarak badu hainbat profesional independentek urtero egiten duen auditoretza bat. Horren iritzia hauxe da:

“Erantsita doazen 1996ko ekitaldiko urteko kontuek “fidelki islatzen dute alderdirik behinene-tan Ganbarak 1996ko abenduaren 31n zuen ondarea eta finantza-egoera, baita aipatu egune-

an bukatu den urteko ekitaldiko eragiketen emaitzak eta lortutako eta erabilitako baliabideak ere, orobat aurrekontua eta haren likidazioa, eta horiek behar bezala interpretatu eta ulertzeko, aurreko ekitaldian aplikaturikoekin bat datozen eta guztiok onartuak diren kontabilitate printzipio eta arauei jarraituz, beharrezkoa eta nahikoa den informazioa ere eskaintzen dute.”

Kopuru garrantzikoenei buruz, aipatu behar da Ganbararen ekitaldiko dirusarrerek 368 milioi egiten dutela eta ohiko gastuek 382 milioi. Beraz, ekitaldiko emaitza hau da: 14 milioiko galerak.

7. GEHIGARRIA. ZERGA GASTUEN AURREKONTUAK.

7.1. ZERGA-GASTU KONTZEPTUARI HURBILTZEA.

Nafarroako Ogasun Publikoari buruzko 8/1988 Foru Legeko 34 artikulua ezartzen du Nafarroako Aurrekontu Orokorrei buruzko Aurreproiektuan Oroit-idazkia erantsi dadila, zeinak, beste hainbat gorabeheraren artean, tributu-irudiak ukitzen dituzten zerga-gastuen zenbatespena egingo baitu.

Artikulu honekin bat etorriz, 1996ko Oroit-idazkian ekitaldi horretako Zerga Gastuen zenbatespena egiten da. Testu hartan definitzen dira gastu horiek “hainbat zerga-hobari ematearen ondorioz izango bide den dirusarrera tributarioaren gutxitzearen kopuruzko adierazpena”.

Zerga-hobariok hurrengoekin lot daitezke:

- Zergagaiarekin, salbuespen objektibo eta subjektiboak.
- Zerga oinarriarekin, murrizpenak.
- Karga motarekin, tasa bereziak ezartzeko aukera.

- Kuotarekin, zerga-kenkari eta hobariak.

Hau da, zergek duten birbanatzeko helburua bete betean baieztatzen da zerga gastu hauen agertzearekin, haien helburua baita batez ere izaera ekonomikoa eta soziala duten helburuak lortzea eta horietarako orientabidea izatea.

Horregatik garrantzizkoa da gastu hauek zenbat joko duten esango digun informazioa aurretik edukitzea; baita bere ezarpenean aurreikusten ziren helburu sozialen betetze maila berraztertzen duen informazioa, ondorengoa, edukitzea ere.

7.2. 1996KO ZERGA-GASTUEN ZENBATESPENEA.

1996ko Oroit-idazkiko testuari gagozkiola, aldi hartako zerga gastuak zehaztu eta zenbatzeko jarraitu den metodologia laburkiro azaltzen da. Zehatzago esanda:

- Zeharkako zergen kasuan, Administrazio Zentralak aplikatzen dituen zenbatespen-portzentaiak hartzen dira.

• Zuzeneko zergetan, oro har, zergadunek 1995eko ekitaldian aurkeztu zituzten aitorpenetatik abiatu gara (beraz, 1994an sorturiko zergei buruzkoak), denboraren arabera egozketa egiteko irizpidea kuxakoa hartuz. Halaxe egin dugu PFEZaren kasuan; Sozietateen gaineko Zergaren kasuan, ordea, erreferentzi ekitaldia 1994koa da, 1995eko informazio estatistikorik ez dagoelako.

- Aurrekontuan sartu da hurrengo onoriozko zerga-gastuen zenbatespena:

a) PFEZn, famili kenketak eta etxebizitza inbertsiorako pizgarriak.

b) Ondare eta ondorengotza zergak.

Zenbatespen honen emaitza ondorengo koarduan adierazten da (milioika pezetatan):

	Zerga gastuak	Dirusarrerak	%
Pertsona Fisikoen Errenta gaineko Zerga	26.321	81.975	32,11
Ondarearen gaineko Zerga	1.762	3.250	54,22
Elkarteen gaineko Zerga	6.500	22.115	29,39
Oinordetzen gaineko Zerga	79	450	17,56
Zuzeneko zergak, guztira	34.662	107.790	32,16
Ondare Transmisioak eta Egintza Jur. dokumentuaren gaineko Z.	980	9.800	10,00
Balore Erantsiaren gaineko Zerga	10.385	75.800	13,70
Zerga Bereziak (Alkola eta garrío elementuak)	695	9.325	7,45
Zeharkako zergak, guztira	12.060	94.925	12,70
Zergak, guztira	46.722	202.715	23,05

Beraz, esan daiteke zerga gastuek foru-kutxari eragiten diotela 46.722 milioko gutxiagotzea; hau da, zerga dirusarreraren ehuneko 23.

Tributu-klasearen arabera, Zuzeneko Zergei aplikatzen zaizkien portzentaiak dira nabarmen-tzekoak, bai PFEZi –ehuneko 32– bai sozietateen gaineko zergari –ehuneko 29–. Edonola ere, ratio-rik handiena duen zerga ondareari buruzkoa da,

zerga-gastuak aurreikusitako dirusarreraren ehuneko 54 baitira.

Zeharkakoetan, bereziki BEZak du zerga-onu-ren ratio eta munta azpimarragarria.

Jarraian azaltzen dugu 1996ko zerga gastuen aurrekontua, aurreko ekitaldikoekin konparatu ahal izateko kopuruak eta guzti (milioika pezetan).

Zerga mota	Zerga gastuak 1995	Dirusa-rrenen %	Zerga gastuak 1996	Dirusa-rrenen %	1995/1996 gehikun.%
PFEZa	24.494	33,2	26.321	32,11	7,4
Ondarearen gainekoa	1.580	56,4	1.762	54,22	11,5
Elkarteen gainekoa	6.100	37,8	6.500	29,39	6,5
Oinordetzen gainekoa	99	18	450	17,56	354
Zuzeneko zergak, guztira	32.273	34,6	34.662	32,16	7,4
Ondare transmisioak eta E.J.D.	538	6,7	980	10	82
BEZa	9.733	15,3	10.385	13,7	6,6
Bereziak (alk. eta garraio.)	424	5,6	695	7,4	63
Zeharkako zergak, guztira	10.695	13,5	12.060	12,7	12,7
Zergak, guztira	42.968	24,9	46.722	23,05	8,7

Dakusagunez, kopuruari dagokionez zerga onurak gehitu egiten badira ere (ehuneko 7,4 zuzeneko zergetan eta ehuneko 12,7 zeharkako zergetan), aurreikusitako zerga-dirusarreraren gaineko etekin portzentaia jaitsi egin da 1995etik: zuzeneko zergetan ia ehuneko 2, eta zeharkakoetan ehuneko 1.

Zehaztapenari eta jarraipenari dagokienez, esan behar da 1996ko Kontu Orokorrek, indarreko araudiarekin bat, ez dutela inolako aipurik egiten benetan gauzaturiko zerga gastuen egiazkotasu-

nari buruz, ezta aurreikusitako helburuen erdiepenaren norainokoa aztertzeari buruz.

Ondorioz, 1995eko txostenean adierazten genuen bezala, zerga gastuak hainbat aurrekontu eta gizarte-politikari buruzko helburuak lortzeko tresnarik eraginkorrenetakoak dira. Hortaz, behar bezala zehaztea eta jarraitzea zein aurreikusitako helburuei aplikatzen ari zaizkiela egiaztatzea alde batera ezin saihestu daitezkeen beharrak dira, are eta gehiago aintzat hartuz bere zenbatekoaren handia eta Foru Ogasunaren gaurko egoera,

aurrekontuaren aldetik oso zorrozki jokatzea eskatzen duena.

Gomendioak:

- *Hala lortu nahi diren helburuei loturiko zerga gastuen zenbatespenari buruzkoetan sakontzen duten nola zenbatetsitako kopuruak egiazko kopuruekin alderatzen dituzten lanak egin daitezzen, sorturiko desbideraketak eta euren arrazoiak aztertuz, eta, hala badagokio, behar diren zuzentzeko neurriak hartuz.*

- *Ekitaldi bakoitzeko aurrekontuaren kitapenaren Oroit-idazkiarekin batera zerga gastuen aurreikuspenen betetze-mailari buruzko azterketa gehitzea.*

8. GEHIGARRIA. ENPRESA PUBLIKOEN SEKTOREA.

Gehigarri hau honela banakatzen da:

- 1996ko Enpresa Publikoen Sektoreren osaketaren azterketa, baita aurreko ekitaldiarekin alderaturik dauden aldaketarik garrantzizkoenena.

- 1996ko Kontu Orokorretan islatzen den informazioa.

- Enpresa publikoen Urteko Kontuen gaineko Auditoretza Txostenetan ikusten diren gorabeharrik azpimarragarrienen laburpena.

- Horietako kopuru ekonomiko eta finantzazko esanguratsuenei buruzko iruzkinak.

8.1. ENPRESA PUBLIKOEN SEKTOREAREN OSAKETA.

19. eta 20. koadroetan Nafarroako Gobernuaren

ren jabetzakoa den Enpresa Publikoen gaur egungo Sektoreren osaketa agertzen da.

19. koadroak azaltzen ditu kapital sozialean partehartzerik haundiena (ehuneko 50 edo gehiagokoa) Nafarroako Gobernuarena duten enpresak, dela zuzenean, dela tarteko enpresen bidez. Horri buruz esan behar da Ogasun Publikoari buruzko Foru Legeak Enpresa Publikoaren Sektorereko sozietatetzat hartzen dituela Administrazioaren partaidetza aipaturiko portzentaia baino neurri haundiagoan duten enpresak bakarrik.

20. koadroak beste hainbat enpresen berri ematen du, eta enpresa hauetan Nafarroako Gobernuak parte hartzen du, baina ez du gehien gorik.

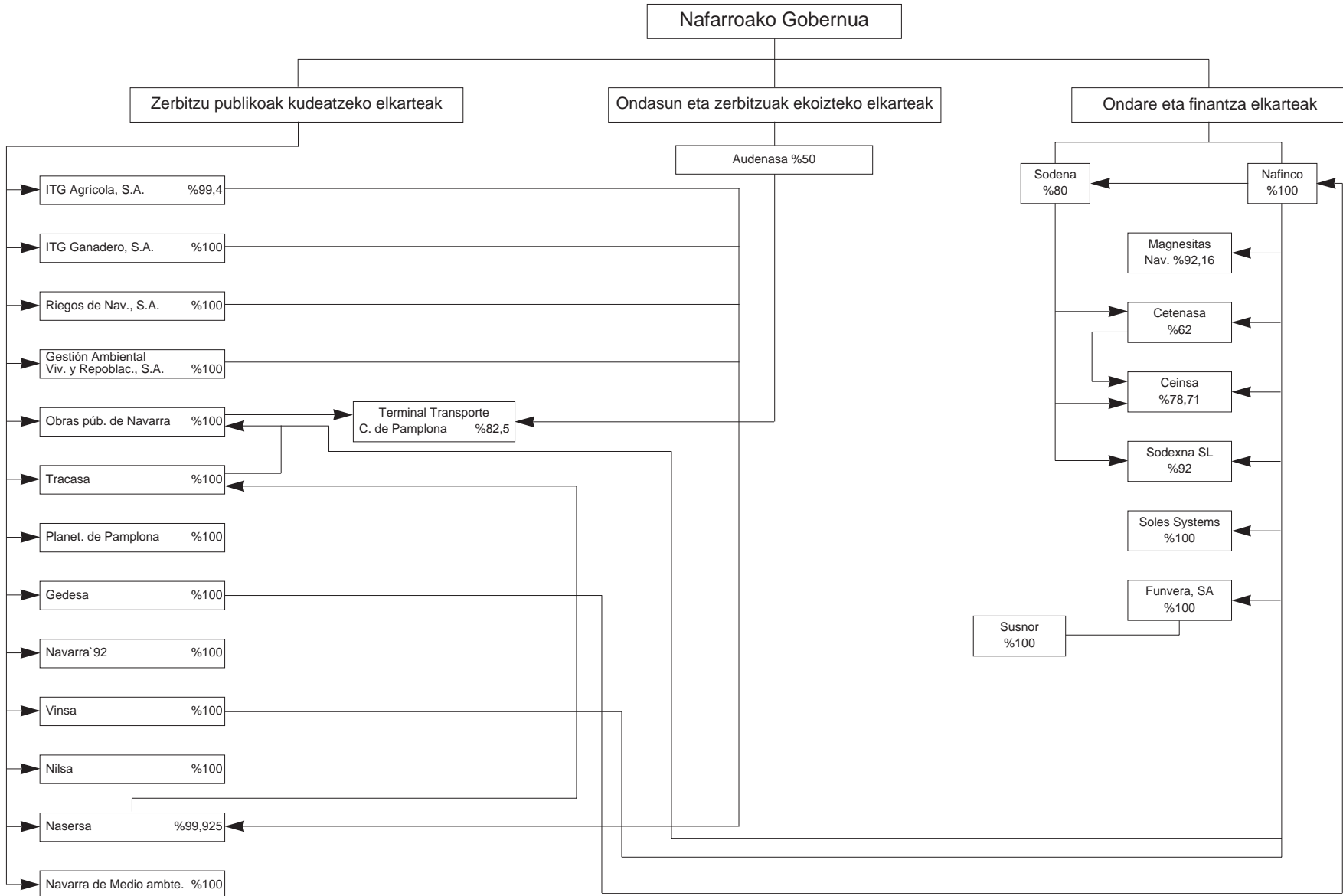
1995eko egoerarekin konparatuz, partehartzerik haundieneko (ehuneko 50 edo gehiagokoa) enpresetan izan diren aldaketarik nabarmenenak honako hauek dira:

“Navarra de Medio Ambiente Industrial S.A.”-k alta egiten du sozietate publiko gisa. Nafarroako Gobernuak zuzeneko partehartzea du bertan, ehuneko 100ekoa.

Sigesa, S.A.-k eta Etudesa-k baja egiten dute desegin eta likidatzeagatik.

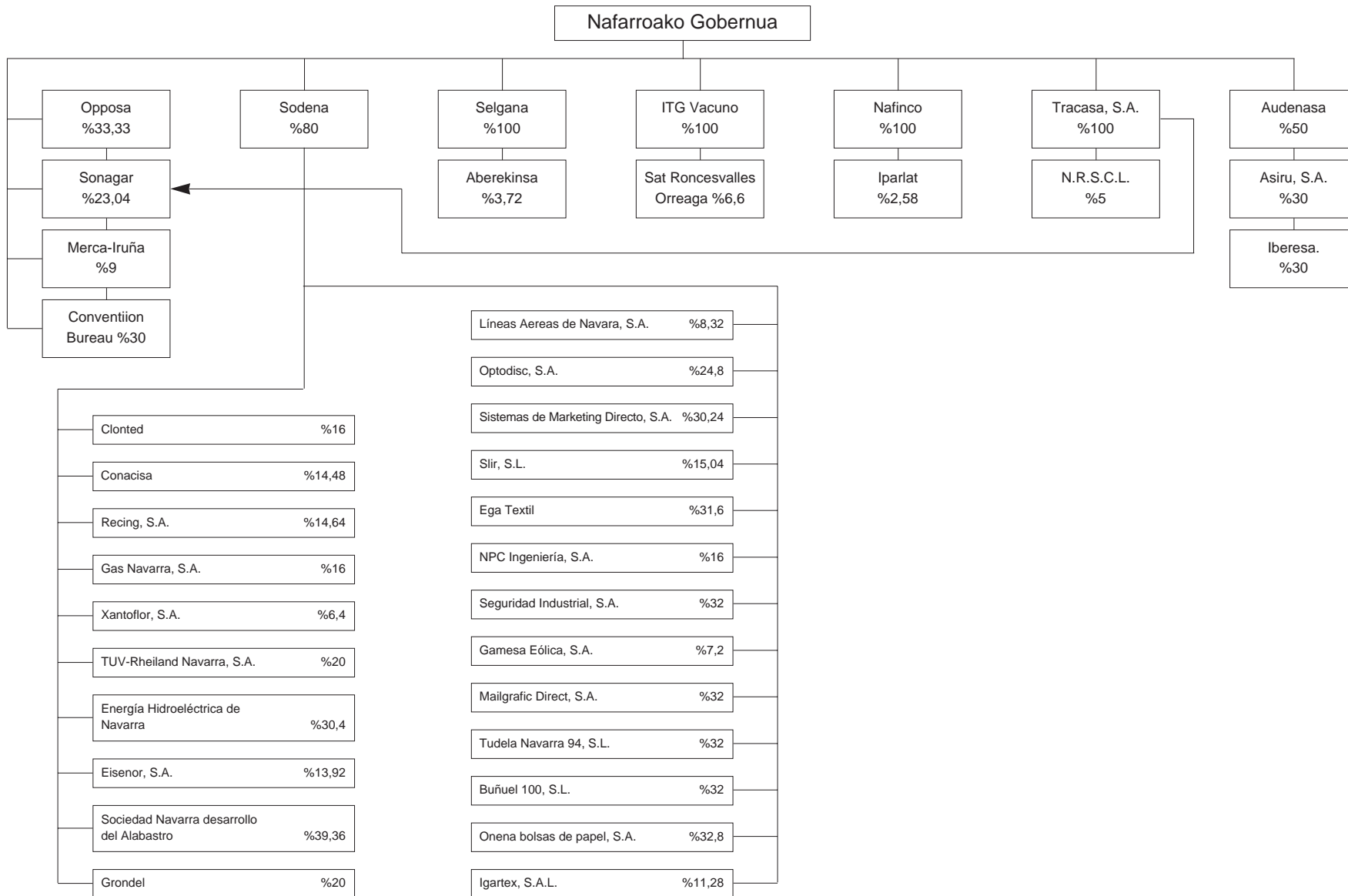
Gotebe, S.L. saltzen da.

Selgana, S.A.k “ITG Porcino” eta “ITG Vacuno” zurgatzen ditu eta izena aldatzen du, “ITG Gana-dera, S.A.” izatera pasatuz.



Nafarroako Komunitateko Administrazioak gutxiengoz partaliertzen dituen enpresak

20. koadroa



8.2. 1996KO KONTU NAGUSIETAN AZALTZEN DEN INFORMAZIOA.

Nafarroako Foru Ogasunari buruzko Foru Legeko 5.1. artikulua arabera, Nafarroako Gobernuak kapital sozialaren ehuneko 50 baino gehiago partaliertzen duen enpresen urteko kontuek Kontu Orokorretan sartu beharko dute, eta Kontuhartzaitzak kontrol finantzarioa egingo du haiei buruz, edo kontrol finantzario hau Kontuhartzaitzaren zuzendaritzapean egingo da.

Kontu Orokorren II. eta III. liburukietan honako informazio hau sartzen da:

- 18 enpresa publikoren Urteko Kontuak eta haiekin batera haiei buruzko auditoretza-txostena.
- 5 enpresaren Urteko Kontuak, auditoretza-txostenik gabe.

Laburbilduz, Enpresa Sektore Publikoaren informazio egoera hau da:

- Kanpoko profesionalek egin eta Kontu Orokorretan jaso diren 17 auditoretza-txosten, hurrengo enpresa publikoei buruzkoak: Sodena, Audenasa, Tracasa, Nafinco, Vinsa, Nilsa, Selgana, Gestión Ambiental, Viveros y Repoblaciones de Navarra, ITG Agrícola, ITG Ganadera, Riegos de Navarra, Cetenasa, Nasersa, Magnesitas de Navarra, Ceinsa, Funvera, Susnor eta Gedesa.

- Auditoretza Atalak egindako eta Kontu Orokorretan jasotako auditoretza-txosten bat: Navarra'92 (desegintza-prozesuan).

- Esklusiboki 5 enpresaren Urteko Kontuei buruzko informazioa; zehazki: Soles Systems –desegintza eta likidazio prozesuan–, Opnasa, “Planetario de Pamplona”, “Terminal de Transportes de Pamplona” eta Sodexna. Azken lau horien txostenak Nafarroako Parlamentura igorriko dira, bukatu ostean.

8.3. AUDITORETZA-TXOSTENAK.

Auditoretza-txostenetan ikusten den iritzia honela banatzen da:

- Hamahiru enpresak iritzi garbia daukate, hau da, auditoretza egin zaien enpresen ehuneko 72ak.
- Bost enpresak iritzia oharrekin daukate, hau da, guztiaren ehuneko 28.
- Hamar kasutan, iritziarekin batera iritzia areagotzeko leerroalde bat bidaltzen da, batez ere bere jarduera Nafarroako Gobernuaren erabakiekien loturik dagoela dioena.

Ondoren, laburki azalduko dugu enpresa bakoitza ukitu duten gorabeherarik garrantzizkoenak zeintzuk izan diren, errepikatuz, Norainokoa izeneko atalean esaten den bezala, gure jarduketara auditoretza-txostenetan dauden gorabeherarik garrantzizkoenen bilduma egitea baizik ez dela.

Fundiciones de Vera, S.A. enpresari buruzko txostenak bi zalantza adierazten ditu, koantifikatu gabeak: bata, Nafinco 1994an sartu zenetik enpresak duen bideragarritasunari buruzkoa, eta, bestea, pizgarridun bajei zein garaiz baino lehenagoko jubilazioei buruz langileekin hitzartu zenaren alderdi ekonomikoa 1996 urterako ez gaurkotzeari buruzkoa. Halaber, kontabilitate hatsapenen hiru hauste aipatzen du: alegia, hainbat ekitalditan banatzeko dirusarrerak emaitzei egozteko dagozkienez ondasunen amortizazio erritmoa kontutan hartu gabe, sortu gabeko dirusarrera bat aitortzea eta kalte-ordainketarako erreklamazio baten aurrean hornidurarako zuzkidurarik ez egitea.

23/96 Foru Legearen babesean egindako balantze-gaurkotzea ere aipatzen da.

Suspensiones del Nortek zenbatu gabeko bi zalantza ditu: bata, enpresa eta haren nagusi den Funvera hondotik ateratzeko prozesuari buruzkoa, izan ere, denbora gutxi igaro denez ezin baita ebaluaziorik egin. Bestea, zerga arauak interpretatzerakoan sor daitezkeen bat ez etortzeen ondoriozko gorabeherari buruzkoa.

Nafincok zenbatu gabeko zalantza erakusten du, finantza eta ondare egoera larrian diren sozietateei kobratu beharreko saldoak direla eta. Era berean, azpimarratzeko hiru leerroalde agertzen dira: administratzaileen iritzia, alegia, sozietatea buru den enpresa-taldearen kontu bateratuak ez direla egin behar, partaidetza ezberdinen behin-behinekotasuna dela eta; Potasas de Subiza, S.A. ixteak izango dituen ondorioei buruzko ziurgabetasuna (enpresa horretan %50eko partaidetza dauka), eta baita ere jakinarazten da bere partaidetza (kapital-partaidetzen ehuneko 94,47) daukaten sozietate jakin batzuetako auditorearen iritzia beste auditore batzuek egindako txostenetan oinarritua dagoela.

Gestión Ambiental, Viveros y Repoblaciones de Navarra salbuespen bat du, kontabilitate-printzipioak ez betetzeagatik; zehazki, aurreko ekitaldian jadanik bukatuiko urte anitzeko proiektuak “Beste ekitaldietako dirusarrerak eta etekinak” gisa (1996ko ekitaldiko Galerak eta Irabaziak) kontabilizatzean datza.

Era berean, azpimarratzeko leerroalde bezala, sozietatea Nafarroako Gobernuarena dela esaten

da, eta zerbitzuak emateko prezioak hitzartuta daudela sozietatearen eta bere jabearen artean.

Riegos de Navarra zenbatu gabeko zalantza erakusten du ureztatzaileen komunitateei eta toki entitateei emandako maileguetako kuota mugaguneratuak kobratzeko eskubide jakin batzuk gautzateari buruz.

Era berean, azpimarratzeko lerroalde batean, sozietatearen eragiketak bere akzio guztien tituludun den Nafarroako Gobernuaren erabakien eta aurrekontu-dotazioen menpean daudela aipatzen da.

Nilsa: iritzia areagotzeko bi lerroalde dauzka, enpresaren jarduera guztiz Nafarroako Gobernuaren erabakien menpe dagoela esaten duena bata, eta saneamenduko kanona kontabilizatzean sortzapean hatsapena zorrotz aplikatzea ezinezkoa dela dioena bestea.

Cetenasa: iritzia areagotzeko lerroalde bat dauka, enpresak Nafarroako Gobernuaren zentro teknologikoak kosturik gabe kudeatzen dituela esaten duena.

Tracasak iritzia areagotzeko lerroalde bat dauka, ibilgetu materiala eta ez materiala garaia baino lehenago amortizatzeari buruz (zenbatekoa: 22 milioi pezeta).

Sodenak iritzia areagotzeko lerroalde bat dauka, hauxe aipatuz: auditoreak ez zituela aztertu jabetzan partaidetza bat hartu zitzaizen sozietate batzuen urteko kontuak. Beraz, bere iritzia beste auditore batzuek eginiko txostenetan oinarritzen da.

ITG Ganadera: ITG Vacuno S.A. eta ITG Porcino S.A.-ren fusioaren ondorioz sortzen da. Horien akzio guztiak Selgana S.A.-k zituen. Iritzia areagotzeko beste bi lerroalde dauzka: bata aipatzen du Nafarroako Gobernuak sozietatean partaidetza osoa duela; Gobernutik jasotzen du sozietateak bere ustiapen-dirusarreren %63a. Bestea Lekunberriko Institutu Laktologikoaren eta

Nasersaren kapitalean duen partaidetzari buruzkoa da. Azken horrekin, zerbitzuak jasotzeko eta ibilgetua erosteko eragiketak egiten ditu.

Navarra 92: iritzia areagotzeko lerroalde bat dauka. Enpresa jasaten ari den desegintza-prozesuari buruzkoa da. Prozesu horretan egiteke dagoen gauza bakarra azken likidazio-eskrittura da. Desegintzaren ondoren, ibilgetua akziodun bakarraren (Nafarroako Foru Komunitateko Administrazioa) titularitatekoa izango da. Hori ere izango da desegintza-gastuei erantzungo diena.

Ceinsa: iritzia areagotzeko lerroalde bat dauka, hauxe aipatzeko: sozietateak inolako kosturik gabe kudeatzen duela Nafarroako Enpresatarako eta Berrikuntzarako Europar Zentro ohia.

Honako enpresa hauek iritzi garbia, iritzia areagotzeko lerroalderik gabekoa, aurkeztu dute, aurreko ekitaldian ez bezala, nolabaiteko salbuespen edo iritzia areagotzeko lerroren bat aurkeztu baitzuten: Magnesitas de Navarra, Vinsa, Opnasa eta Terminal de Transportes de la Comarca de Pamplona.

Lana egin ondoren, Terminal de Transportes de la Comarca de Pamplona, S.A., Obras Públicas de Navarra, S.A. eta Planetario de Pamplona enpresei dagozkien auditoretzak bidali dizkigute, eta horien txostenek iritzi garbia azaltzen dute.

8.4. ENPRESA PUBLIKOEN SEKTOREAREN KOPURU ADIERAZGARRIAK.

21.etik 24.era doazen koadroetan Enpresa Publikoen Sektorearen datu ekonomiko aipagarriak biltzen ditugu. Kontuan izan behar da Kontu Orokorretan informazioa duten enpresak baino ez direla aintzat hartu

21. koadroan 1996ko abenduaren 31n enpresa publikoetan euren zerbitzuak ematen dituzten langileak aurkezten dira, aurreko ekitaldiarekin alderatuz. Hori osatzen da langileria batezbesteko kostua –soldatak eta gizarte-zamak– alderatuz ekitaldi horien artean.

Enpresa publikoen sektorea. Langileak (mila pezetatan)

21. koadroa

	Langileak		Aldaketa		Langile bat.-best. kost. (milaka)		
	96/12/31n	95/12/31n	Aldaketa	%	1996	1995	Aldak. %
Sodena (*)	9	9	0	0	9.971	9.243	7,88
Audenasa (*)	112	111	1	0,90	5.359	5.104	5
Opnasa	—	—	—	—	—	—	—
Tracasa (*)	203,5	180	23,5	13,06	4.077	4.348	(6,23)
Nilsa (*)	15	12,5	2,5	20	5.740	5.634	1,88
Nafinco, S.A.	—	—	—	—	—	—	—
Gedesa	20	20	0	0	3.935	3.842	2,42
Vinsa(*)	11	11	0	0	5.224	4.531	15,29
Planetario de Pamplona (*)	9	10	(1)	(10)	4.434	3.854	15,05
Soles System, S.A.	—	135	—	—	—	3.328	—
Selgana	—	9	(9)	(100)	—	2.947	(100)
Gest. Amb., Viv. y Repob., S.A (*)	74	70	4	5,71	2.803	2.360	18,77
ITG Agrícola, S.A.	57	57	0	0	5.380	5.178	3,90
ITG Ganadera, S.A. (1)	87	81	6	7,41	4.856	4.615	5,22
Riegos de Navarra, S.A.	30	29	1	3,45	5.520	5.375	2,70
Cetenasa, S.A. (*)	44	46	(2)	(4,35)	5.186	4.491	15,48
Nasera	22	24	(2)	(8,33)	5.125	4.335	18,22
Navarra'92, S.A.	—	—	—	—	—	—	—
Magnesitas de Navarra, S.A. (*)	179	181	(2)	(1,10)	5.246	5.214	0,61
Ceinsa	—	12	—	—	—	3.942	—
Funvera, S.A. (*)	127	129	(2)	(1,55)	2.880	3.909	(26,32)
Suspensiones del Norte, S.A (2).	—	—	—	—	—	—	—
Term. Transp. Com. Pamplona (*)	0,30	—	—	—	4.810	—	—
Sodexna	3,75	0,25	3,50	1.400	6.796	13.075	(48,02)
Guztira	1.003,55	1.126,75	(123,20)	(10,93)			

(1) 1995eko langileen multzoa fusionatutako sozietateetako langileek egiten dute, ITG Porcino eta ITG Vacuno beren 1995eko urteko kontuen arabera. 1995eko langileen batezbesteko kostua kalkulatzeko orduan bi sozietate horiek sozietate bakar bat balira bezala jokatu da, hau da: (ITG Por-eko langileen kostua + ITG Vac-eko langileen kostua) / (ITG Por-eko langileak + ITG Vac-eko langileak).

1996an Selgana, SAko langileak ere sartu dira.

(2) Enpresa honek berea den langilerik ez du; Fundiciones de Vera, SAko langileek egiten dute haren kudeaketa eta administrazioa.

(*) Urteko batezbesteko langileen kopurua

Ikusten denez, enpresa publikoen langileria ehuneko 11 txikiagoa da, eta 1996. urtean 1.003,5 lanpostu dira.

Gehikuntzarik handiena agertzen duten enpresak dira Tracasa (23,5 lanpostuko gehikuntza) eta ITG Ganadero (6 lanpostu). Behera egiten dutenak hauek dira, nagusiki: Cetenasa, Nasera, Magnesitas Navarra eta Funvera; horietako bakoitzak 2 lanpostu gutxiago ditu.

Langilerik gehien dauzkaten enpresak dira Tracasa, Magnesitas de Navarra, Audenasa eta Funvera; enpresa horien artean enpresa publikoen sektoreko langileriarren ehuneko 62 enplegatzen dutelako.

Ondoren datozen enpresek ez zuten langilerik:

Obras Públicas de Navarra, Nafinco, Navarra'92, Suspensiones del Norte eta Soles System, S.A.

Langileen atala bukatzeko, aipatu koadroan, azkeneko bi zutabeek erakusten dute enpresa publiko bakoitzaren langileen batezbesteko kostua, bai 1995ean bai 1996an.

Batez besteko kostu orokorra 4,5 eta 5 milioiren artean dago. Hortik gora Sodena enpresa nabarmen da, batezbesteko kostua 10 milioikoa izanik; kosturik txikiena dutenak Viveros eta Funvera dira, 2,8 milioirekin.

22. koadroan erakusten dira, enpresa bakoitzarentzako, negozio kopuruaren zenbateko garbia, jasotako dirulaguntzak eta dirusarreraren guztizkoarekin eta ekitaldiko emaitzarekin duten zerikusia.

Enpresa publikoen sektorea (mila pezetatan)

22. koadroa

	Kopuru garbia		Dirulag. % Dirusarr. gutzizk. g.	96ko emaitza Etekina	96ko emaitza Galera
	Negozio kopurua	Jasotakok dirulaguntzak			
Sodena	86.356	–	–	38.013	–
Audenasa	2.900.378	–	–	55.775	–
Opnasa	–	–	–	–	5.116
Tracasa	1.606.917	–	–	175.613	–
Nilsa	924.768	550	0,06	693	–
Nafinco	133.916	–	–	–	381.896
Gedesa	102.521	–	–	5.064	–
Vinsa	3.471.524	51.107	1,36	547.407	–
Planetario de Pamplona	26.155	45.050	61,70	–	2.273
Soles Systems	69.750	–	–	–	591.281
Gest. Amb., Viveros y Repobl. Navarra	1.150.459	5.688	0,45	122.313	–
ITG Agrícola, S.A.	106.109	392.050	77,56	1.204	–
ITG Ganadera, S.A.	352.781	585.800	61,69	24.174	–
Riegos de Navarra, S.A.	1.074.011	90.812	7,19	11.420	–
Cetenasa	190.711	127.931	40,49	1.734	–
Nasersa	184.345	35.342	15,95	334	–
Navarra'92	–	839	73,86	–	306
Magnesitas de Navarra	2.928.783	35.316	1,14	115.250	–
Ceinsa	25.014	132.342	84,10	6.471	–
Funvera	1.519.968	29.982	1,95	–	88.347
Suspensiones del Norte	311.514	–	–	–	342
Terminal Transp. Com. Pamplona	–	2.688	27,37	–	6.760
Sodexna	–	2.407	5,78	252.323	–
Guztira	17.165.980	1.537.904	–	1.357.788	1.076.321

Enpresa publikoen negozioen kopuruaren zenbateko garbiak 17.166 milioi jotzen du, eta aurreko ekitaldiarekin alderaturik ehuneko 6,8 igo da, nagusiki Vinsa-ren hazkuntza dela-eta. Magnesitas de Navarra, Audenasa, Vinsa, Funvera eta Tracasa enpresak dira 1.500 milioi pezeta baino gehiagoko negozio-bolumena daukaten entitateak.

Batere fakturaziorik ez daukatenak Navarra'92, Terminal de Transportes, Opnasa eta Sodexna dira.

Eman diren dirulaguntzek edo/eta emaitzei egotzi zaizkienek 1.538 milioi jotzen dute, eta honek esan nahi du 1995 urtearekin alderatuz ehuneko 6,4ko gutxitzea gertatu dela. Enpresa guztietatik, 8k ez dute batere dirulaguntzarik jasotzen edo egozten.

Dirulaguntzarik gehien jasotzen duten bi enpresak ITG Agrícola eta ITG Ganadera dira, bakoitzak 390 milioi pezeta baino gehiago jasoz.

Ehunekoetan, dirusarrera guztiekin konparatuz dirulaguntzek portzentairik handiena jotzen duten enpresak Navarra'92, ITGak, Ceinsa eta Planetario dira, %50 erraz gaituz.

Enpresa Publikoen Sektorearen emaitza positiboak 1.357 milioi pezeta egiten du, 1995 urteko etekinak %34 gehituz. 200 milioi baino etekin handiagoa daukaten enpresak Vinsa eta Sodexna dira. Nilsa enpresak ere etekinak izan dituela azpimarratu behar.

Enpresa Publikoen Sektorearen galerek 1.076 milioi egin dute, hau da, aurreko ekitaldian baino ehuneko 35,7 gutxiago. Enpresen arabera Nafinco gelditzen da nabarmen –382 milioiko galerarekin, hark partaliertuak jasaten ari diren egoera zai-

larengatik, funtsean— eta Soles System, S.A. —591 milioi—.

Galerak izaten hasi den bakarra Navarra'92, S.A. da.

23. koadroan enpresa publikoen epe luzeko zorra eta aurreko ekitaldiarekiko alderaketa daude.

Enpresa publikoen sektorea. Epe luzeko zorrak
(mila pezetatan)

23. koadroa

	Epe luzeko zorra 1996	Epe luzeko zorra 1995	Aldaketa %	Epe luz. zorra Gob. 1996	Epe luz. zorra Gob. 1995	Aldaketa %
Sodena	320.192	369.269	(13,29)	0	0	0
Audenasas (1)	19.129.539	15.463.642	23,71	0	0	0
Opnasa	0	0	0	0	0	0
Tracasa	0	0	0	0	0	0
Nilsa	1.627.996	1.896.410	(14,15)	1.230.731	1.103.428	11,54
Nafinco (2)	100.000	650.000	(84,62)	100.000	650.000	(84,62)
Gedesa	0	0	0	0	0	0
Vinsa	2.175.638	2.412.745	(9,83)	457.302	984.367	(53,54)
Planet. de Pamplona, S.A.	0	0	0	0	0	0
Soles System, S.A.	0	1.757.617	(100)	0	600.000	(100)
Selgana, S.A.	0	2.231	0	0	0	0
Gest. Amb., Viveros y Rep. Nav.	0	0	0	0	0	0
ITG Agrícola, S.A.	0	0	0	0	0	0
ITG Ganadera, S.A. (3)	0	0	0	0	0	0
Riegos de Navarra	2.441.739	2.574.237	(5,15)	2.441.739	2.574.237	(5,15)
Cetenasa	0	0	0	0	0	0
Nasersa	0	0	0	0	0	0
Navarra'92	0	0	0	0	0	0
Magnesitas de Navarra	1.338.304	1.371.331	(2,41)	0	22.000	(100)
Ceinsa	1.486	1.445	2,84	0	0	0
Funvera	520.043	479.023	8,56	297.771	152.728	94,97
Suspensiones del Norte	0	0	0	0	0	0
Terminal Transp. C. Pamplona	0	0	0	0	0	0
Sodexna	0	0	0	0	0	0
Total	27.654.937	26.977.950	0,03	4.527.543	6.086.760	(25,62)

(1) Kopuru horretatik, 5.999.405 kreditu entitate batekiko maileguari dagozkio, Enausak eta Nafarroako Gobernuak solidarioki abalatuak, horietatik baitira sozietateen akziodunak, ehuneko 50narekin.

(2) Nafarroako Gobernuarekiko epe luzeko zorraren datuak 1995eko kontuetako datuetan oinarriturik daude.

(3) 1995eko datuak ITG Vacuno eta ITG Porcino-ren datuen batura dira.

Ikusten denez, epe luzeko zorrak, guztira eta 1996ko abenduaren 31n, 27.655 milioi pezetara egiten du; hortaz, 1995eko ekitaldiarekin alderaturik ehuneko 3 igo da.

Zor honetatik, eta Urteko Kontuen arabera, Nafarroako Gobernuak hartzekodun da 4.528 milioiko zenbatekoaz, eta, 1995 urtearekin alderatzen badugu, %26 gutxitu da zenbateko hori.

Enpresen arabera epe luzeko zorpetze-maila handienak Audenasas, Vinsa, Magnesitas, Riegos de Navarra eta Nilsa enpresek dauzkatenak dira. Nafarroako Gobernuarekin dauden zor zehatzei buruz, esan behar da zenbatekorik handienak Riegos eta Vinsa enpresei dagozkiela.

Baita ere, komenigarria da azpimarratzea Audenasas-k epe luzeko bere zorra %24 gehitu

zuela eta Funvera-ka bikoiztu egin zuela Nafarroako Gobernuarekin zeukan epe luzeko zorra.

Nafarroako Gobernuarekin zeukaten epe luze-ko zorrean murrizketarik haundiena izan duten enpresak hauek dira: Nafinco (ehuneko 85), Mag-

nesitas de Navarra eta Soles System; azken horien zorrak guztiz ordainduta geratu dira.

Azkenik, 24. koadroan Nafarroako Gobernuak kontabilizatu duen balioa eta enpresa publikoen urteroko kontuek, hain zuzen ere ikuskatuak izan direnek, agertzen dutena konparatzen dira.

Enpresa publikoen sektorea 24. koadroa
Balio teorikoaren eta kontabilizaturiko balioaren arteko konparaketa (milaka pezetan)

	Balio teorikoa 96/12/31n	Kontabil. balioa 95/12/31n	Finantza inbertsioen baliogalera	Finantza inbertsioen errealizazioa
Sodena	1.922.202	1.983.760	61.558	—
Audenasa	13.741.544	9.177.500	—	4.564.044
Opnasa	59.828	49.800	—	10.028
Tracasa	1.438.418	179.990	—	1.258.428
Nilsa	150.693	150.000	—	693
Nafinco	8.324.889	8.599.990	283.426	—
Gedesa	137.962	69.500	—	68.462
Vinsa	1.378.529	89.800	—	1.288.729
Planetario de Pamplona	14.789	10.000	—	4.789
Gest. Amb., Viv. y Repobl. Navarra	421.050	10.000	—	411.050
ITG Agrícola	31.662	9.940	—	21.722
ITG Ganadera	238.334	90.000	—	148.334
Riegos de Navarra	103.155	100.000	—	3.155
Cetenasa	—	—	—	—
Nasersa	7.085	6.200	—	885
Navarra'92	4.408	10.000	5.592	—
Terminal transp. Pamplona	64.446	70.000	5.554	—
Sodexna	—	—	—	—
Etudesa	—	70.000	—	—
Sarriguren	—	900.000	—	—
Guztira	28.038.994	21.576.480	356.130	7.780.319

Ikus daitekeenez, inbertsio finantzarioen balioak 7.780 milioi pezeta gora egin du –Audenasa, Tracasa eta Vinsa, funtsean–, eta balioak gora egite honek, aplikagarri diren kontabilitate-hatsapenen arabera, ez du islarik kontabilitatean.

Orain, inbertsio horien balioaren beherapena ere izan da, 356 milioi pezeta jotzen duena, batez

ere Nafinco, S.A. enpresari dagokiona.

Aplikatu ohi diren kontabilitate-printzipioen arabera, Nafarroako Gobernuak, denbora gutxi barru, emaitzen konturako hornidura bat egingo du, teorikoki errebersibleak diren galera hauei aurre egiteko. Emaitza-kontuaren gaineko efektua galerek 356 milioi pezeta gora egitea izango da.

ERANSKINAK

1. ERANSKINA. AURREKONTU ALDAKETAK

1.1. 1996KO EKITALDIKO AURREKONTU ALDAKETAK, DEPARTAMENTUKA
(mila pezetatan)

Departamentuak	Hasierako aurrekontua	Ohiz kanpoko kredituak		Kreditu-gehigarriak		Kredituak handitzea		Kreditutak gehitzea		Berantolamendu			Aldaketak guztira	Aurrekontu bateratua
		kopurua	finantz.	kopurua	finantz.	kopurua	finantz.	kopurua	finantz.	Sorkuntzak	Admboa.	Transferen.		
Nafarroako Parlamentua	973.269	-	-	-	-	-	-	-	-	-	-	-	-	973.269
Lehendakaritza	17.737.347	56.000	-	-	-	243.948	34.000	67.334	8.530	36.076	-	(345.061)	15.767	17.753.114
Ekonomia eta Ogasuna	37.470.999	200.000	-	3.000.000	-	4.078.301	319.500	485.000	-	474	-	3.751	7.448.026	44.919.025
Toki Administrazioa	24.125.677	80.000	25.000	-	-	1.291.395	-	443.054	-	476.951	-	(7.667)	2.258.733	26.384.410
Ingurugiro, Lurraldearen Ant. eta Etxebizitza	8.974.111	-	-	2.000.000	500.000	509	-	26.000	-	-	1.490.268	20.251	3.037.028	12.011.139
Hezkuntza, Kultura, Kirol eta Gazteri	51.866.465	-	-	734.436	-	4.000	-	-	-	108.007	-	(17.197)	829.246	52.695.711
Osasuna	61.002.806	-	-	-	-	634.693	14.000	-	-	30.977	-	372.136	1.023.806	62.026.612
Herrilan, Garraio eta Komunikazioak	17.448.401	-	-	-	-	-	70.000	-	-	-	(111.680)	(17.549)	(199.229)	17.289.172
Nekazaritza, Abeltzaintza eta Herri Sustapena	12.781.930	46.750	46.750	159.250	159.250	268.271	130.271	11.926	11.926	440.771	(1.378.588)	19.266	(780.551)	12.001.379
Industri, Merkataritza eta Turismo	7.938.473	-	-	45.097	45.097	-	6.206	-	-	-	-	(13.612)	(19.818)	7.918.655
Gizarte Ongizate	14.975.986	-	-	62.368	62.368	295.000	-	-	-	-	-	(14.318)	280.682	15.256.668
Gobernua, guztira	255.335.464	382.750	71.750	6.001.151	766.715	6.816.117	573.977	1.033.314	20.456	1.093.256	0	0	13.893.690	269.229.154

1.2. AURREKONTU ALDAKETAK, KAPITULUEN ARABERA
(mila pezetatan)

Kapitulu ekonomikoa	Hasierako aurrekontua	Aurrekontu bateratua	Aldea	Aldak. %
1. Langileria gastuak	79.015.554	80.265.723	1.250.169	1,58
2. Ohiko ondasun eta zerbitzuak	22.742.060	23.399.425	657.365	2,89
3. Gastu finantzarioak	11.479.591	14.211.455	2.731.864	23,8
4. Ohiko transferentziak	84.614.100	86.025.698	1.411.598	1,67
6 .Inbertsio errealak	29.392.007	28.611.844	(780.163)	(2,65)
7. Kapital transferentziak	25.068.401	29.659.573	4.591.172	18,31
8 .Aktibo finantzarioen aldaketa	2.994.751	6.266.956	3.272.205	109,26
9. Pasibo finantzarioen aldaketa	29.000	788.478	759.478	2.618,89
Guztira	225.335.464	269.229.152	13.893.688	6,17

1.3. KREDITU TRANSFERENTZIAK
(mila pezetatan)

Departamentuka

Departamentua	Transferentzien zenbatekoa	Hasierako aurrek. %
Nafarroako Parlamentua	0	0
Lehendakartza	(345.061)	(1,91)
Ekonomia eta Ogasuna	3.751	0,01
Toki Administrazioa	(7.667)	(0,03)
Ingurugiro, Lurraldearen Antolamendu eta Etxebizitza	20.251	0,17
Hezkuntza, Kultura, Kirol eta Gazteri	(17.197)	(0,03)
Osasuna	372.136	0,60
Herrilan, Garraio eta Komunikazioak	(17.549)	(0,10)
Nekazaritza, Abeltzaintza eta Herri Sustapena	19.266	0,16
Industri, Merekataritza eta Turismo	(13.612)	(0,17)
Gizarte Ongizatea	(14.318)	(0,09)

Kapituluka

Kapitulua	Importe transferencias	% Presupuesto inicial
1. Langileria gastuak	12.284	0,02
2. Ohiko ondasunak	300.459	1,30
3. Gastu finantzarioak	0	0
4. Ohiko transferentziak	157.776	0,18
6. Inbertsio errealak	(669.014)	(2,28)
7. Kapital transferentziak	197.495	0,67
8. Aktibo finantzarioen aldaketa	1.000	0,02
9. Pasibo finantzarioen aldaketa	0	0

2. ERANSKINA. AURREKONTUAREN BETETZEA, KAPITULU EKONOMIKOKA**1996KO GASTU AURREKONTUAREN BETETZEA (mila pezetatan)**

Artikulu ekonomikoa	Hasierako aurrekontua	Aldaketak	Behin betiko aurrekontua	Onetsitako betebeharrak	Bet. %	ones. g. %
10 Goi karguak			243.805	228.177	94	0,3
11 Aldi baterakoak			537.303	484.658	90	0,6
12 Funtzionarioak			48.187.056	47.303.677	98	60,4
13 Lan itunepekoak			13.746.769	13.442.296	98	17,1
14 Beste langile batzuk			5.377	0	0	0
15 Errendimenduaren pizgarriak			72.617	66.722	92	0,1
16 Koutak, prestazioak eta gizarte gastuak			14.028.327	13.454.363	96	17,2
17 Langileen ordainketa aldagarriak			3.444.471	3.356.035	97	4,3
1. Kapituluak, guztira. Langileria			80.265.725	78.335.928	98	100
20 Errentamenduak eta kanonak			436.429	416.528	95	1,9
21 konponketak, mantenimendua eta kont.			966.917	912.855	94	4,1
22 Materiala, hornidurak eta beste			17.915.546	17.089.424	95	76,3
23 Zerbitzuaren ondoriozko kalteordainak			541.647	490.044	90	2,2
24 Argitalpen gastuak			440.844	390.882	89	1,7
25 Osasun laguntzako itunak			3.098.043	3.096.802	100	13,8
2. Kapituluak, guztira. Ohiko ond. eta zerb. gastuak			23.399.426	22.396.535	96	100
30 Gastu finantzarioak. Barne Zor Publikoa			14.099.556	14.097.805	100	99,3
31 Gastu finantzarioak. Barne maileguak			3.100	2.017	65	0
34 Gastu finantzarioak. Gordailuak, fidantzak eta beste			108.800	101.234	93	0,7
3. Kapituluak, guztira. Gastu finantzarioak			14.211.456	14.201.056	100	100
40 Estatuko Administrazioari			21.670.590	18.699.296	86	23,1
44 Enpresa publiko eta beste ente publikoei			7.544.600	7.120.250	94	8,8
46 Udalei			18.508.199	18.342.552	99	22,7
47 Enpresa pribatuei			2.550.734	2.317.489	91	2,9
48 Irabaz asmorik gabeko familia eta erakundeei			35.751.575	34.373.708	96	42,5
4. Kapituluak, guztira. Ohiko transferentziak			86.025.698	80.853.295	94	100
60 Inbertsio proiektuak			28.611.846	23.096.084	81	100
6. Kapituluak, guztira. Inbertsio errealak			28.611.846	23.096.084	81	100
70 Estatuko Administrazioari			10.000	10.000	100	0
71 Administrazioaren Erakunde Autonomoei			10	0	0	0
74 Enpresa publiko eta beste ente publikoei			1.170.931	1.001.096	85	3,7
76 Udalei			10.399.400	8.617.254	83	31,6
77 Enpresa pribatuei			10.869.655	10.500.663	97	38,6
78 Irabaz asmorik gabeko familia eta erakundeei			7.209.577	7.102.946	99	26,1
7. Kapituluak, guztira. Kapital transferentziak			29.659.573	27.231.959	92	100
82 Sektore publikoari maileguak ematea			2.693.501	2.653.257	99	42,6
83 Maileguak ematea sektoretik at			295.500	294.400	100	4,7
84 Gordailuak eta fidantzak eratzea			181.206	181.206	100	2,9
85 Sektore barruko akzioak erostea			3.095.250	3.095.000	100	49,7
86 Sektoretik kanpoko akzioak erostea			1.500	1.500	100	0
8. Kapituluak, guztira. Aktibo finantzarioak			6.266.957	6.225.363	99	100

90 Barne Zor Publikoaren amortizazioa	760.478	760.478	100	97,4
91 Barne maileguen amortizazioa	22.000	20.540	93	2,6
94 Gordailuak, fidantzak eta beste itzultzea	5.000	0	0	0
95 ustegabekoak	1.000	0	0	0
9. Kapituluak. Pasibo finantzarioak	788.478	781.018	99	100
GUZTIRA	269.229.156	253.121.238	94	100

1996KO DIRUSARRERA AURREKONTUAREN BETETZEA (mila pezetatan)

Artikulu ekonomikoa	Hasierako aurrekontua	Aldaketak	Behin betiko aurrekontua	Kitaturiko eskubideak	Bet. %	ones. g. %
10 Errentaren gaineko zuzeneko zergak			104.090.000	106.884.493	103	95,9
11 Kapitalaren gaineko zuzeneko zergak			3.750.000	4.535.612	121	4,1
1. Kapituluak, guztira. Zuzeneko zergak			107.840.000	111.420.105	103	100
20 Ondare eskualdaketak eta egintza juridikoak			9.800.000	8.302.300	85	8,5
21 Balio erantsiaren gaineko zerga			75.800.000	79.326.888	105	81,2
22 Kontsumoen gaineko zergak			9.325.000	10.104.097	108	10,3
2. Kapituluak, guztira. Zeharkako zergak			94.925.000	97.733.285	103	100
30 Tasa fiskalak			2.996.931	2.720.100	91	28,7
31 Zerbiztuak emateagatiko prezio publikoak			1.735.425	2.067.899	119	21,9
33 Ondareak saltzea			350.617	367.857	105	3,9
38 Itzulketak			198.425	516.936	261	5,5
39 Bestelako dirusarrerak			1.451.658	3.786.269	261	40
3. Kapituluak, guztira. Tasak eta bestelako dirusarrerak			6.733.056	9.459.061	140	100
40 Administrazioaren ohiko transferentziak			2.380.044	2.374.979	100	12
42 Gizarte Segurantzaren ohiko transferentziak			12.058.425	15.085.606	125	76
44 Enpresa publikoen ohiko transferentziak			60.015	105.507	176	0,5
47 Enpresa pribatuen ohiko transferentziak			12.000	13.000	108	0
48 Familia eta erakundeen ohiko transferentziak			100	0	0	0
49 Kanpoko ohiko transferentziak			1.373.900	2.282.901	166	11,5
4. Kapituluak, guztira. Ohiko transferentziak			15.884.484	19.861.993	125	100
50 Titulu eta baloreen korrituak			100	57	57	0
51 Emandako aurrerakin eta maileguen korrituak			340.969	347.136	102	5,7
52 Gordailuen eta atzerapenen korrituak			3.206.475	5.682.296	177	93,3
53 Dibidendoak eta etekinetan parte hartzeak			5.000	2.295	46	0
54 Ondasun higiezinaren errentak			51.251	43.300	84	0,7
55 Emakiden eta aprobetxamendu berezien etekinak			10.900	11.346	104	0,2
59 Bestelako ondare dirusarrerak			1.160	1.160	100	0
5. Kapituluak, guztira. Ondare dirusarrerak			3.615.855	6.087.590	168	100
60 Lursailak saltzea			189.157	134.819	71	24,6
61 Bestelako inbertsio errealak saltzea			1.189.800	412.987	35	75,4
6. Kapituluak, guztira. Inbertsio errealak besterentzea			1.378.957	547.806	40	100
70 Administrazioaren kapital transferentziak			355.608	194.824	55	2,5
74 Gizarte Segurantzaren kapital transferentziak			7.675	7.675	100	0,1
76 Udalen kapital transferentziak			250.000	173.959	70	2,2
77 Enpresa pribatuen kapital transferentziak			1.682	1.682	100	0
78 Famili eta erakundeen kapital transferentziak			6.561	0	0	0
79 Kanpoko kapital transferentziak			6.172.637	7.532.724	122	95,2
7. Kapituluak, guztira. Kapital transferentziak			6.794.163	7.910.864	116	100
82 Emandako maileguak itzultzea			3.340.005	3.263.817	98	75,1
83 Emandako gordailu eta fidantzak itzultzea			906.250	1.079.873	119	24,9
85 Sektore Publikoaren inbertsioak besterentzea			-	-	-	-
87 Diruzaintzako gerakina			11.327.386	0	0	0
8. Kapituluak, guztira. Aktibo finantzarioak			15.573.641	4.343.690	28	100
90 Barne zor publikoa jaulkitzea			16.484.000	0	0	0
9. Kapituluak. Pasibo finantzarioak			16.484.000	0	0	0
GUZTIRA			269.229.156	257.364.394	96	

3. ERANSKINA. GASTUEN SAILKAPEN FUNTZIONALA1992-1996 ALDERAKETA
(mila pezetatan)

	Kopurua 1992	%	Kopurua 1993	%	Kopurua 1994	%	Kopurua 1995	%	Kopurua 1996	%
0. Zor publikoa	434.793	0	5.170.815	2	7.282.237	3	9.584.544	4	14.880.840	6
1. Zerbitzu Nagusiak	7.684.044	3	7.486.895	3	8.033.618	3	7.855.882	3	7.936.961	3
2. Defentsa, herri- babesa eta hiri Segurtasuna	4.357.275	2	3.047.919	1	3.192.714	1	3.672.483	2	4.039.790	2
3. Gizarte segurtasun, babes eta sust.	19.154.007	8	20.051.204	9	20.414.968	9	22.176.255	9	24.122.060	9
4. Gizarte izaerako ondare publikoak ekoiztea	104.994.208	46	109.202.746	46	113.712.906	48	118.485.354	49	125.856.533	50
5. Ekonomi izaerako ondare publikoak ekoiztea	35.954.281	16	31.358.063	13	30.909.673	13	26.847.165	11	22.399.886	9
6. Arautze ekonomikoa	6.775.977	3	5.731.595	3	5.695.378	3	5.758.420	3	6.482.221	3
7. Ekoizpen sektorearen arautze ekonomikoa	8.663.309	4	10.386.250	5	10.327.125	5	9.917.224	4	11.776.432	5
9. Sektore publikoarendako transferentziak	42.018.117	18	43.135.760	18	28.602.089	12	36.670.441	15	35.626.516	14
Guztira	230.036.011	100	235.571.247	100	228.170.708	100	240.967.768	100	253.121.239	100

4. ERANSKINA. ERAKUNDE AUTONOMOEN AURREKONTU BETETZEA4.1. OSASUNBIDEA-NAFARROAKO OSASUN ZERBITZUA
Laburpena kapituluka

Dirusarrerak	Hasieakoa	Bateratua	Satutakoa
Tasak	921.644.000	934.260.361	1.161.668.441
Ohiko transferentziak	0	0	0
Kapital transferentziak	0	14.235.501	7.675.000
Dirusarrerak, guztira	921.644.000	948.495.862	1.169.343.441

Gastuak	Hasierakoa	Bateratua	Exekutatua
Lagileak	32.654.151.000	33.211.248.509	33.211.248.509
Ohiko ondasun eta zerbitzuak	13.294.167.000	13.604.808.198	13.540.034.023
Ohiko transferentziak	10.714.781.000	11.051.918.000	10.984.446.155
Inbertsioak	1.966.000.000	1.966.235.501	1.893.218.094
Kapital transferentziak	135.000.000	135.000.000	120.457.655
Gastuak, guztira	58.764.099.000	59.969.210.208	59.749.404.436

4.2. NAFARROAKO KIROL ETA GAZTERIAREN INSTITUTUA
Laburpena kapitulu ekonomikoka

Dirusarrerak	Hasierakoa	Bateratua	Sartutakoa
Tasak	114.900.000	114.900.000	162.036.783
Ohiko transferentziak	44.000.000	56.000.000	115.473.278
Ingresos patrimoniales	1.100.00	1.100.000	925.400
Kapital transferentziak	0	96.006.678	96.006.678
Dirusarrerak, guztira	160.000.000	268.006.678	374.442.139

Gastuak	Hasierakoa	Bateratua	Exekutatua
Lagileak	497.207.000	516.342.665	424.016.407
Ohiko ondasun eta zerbitzuak	440.582.000	442.595.052	407.022.530
Ohiko transferentziak	501.049.000	510.745.000	503.962.724
Inbertsioak	213.300.000	213.300.000	195.720.214
Kapital transferentziak	674.986.000	770.992.678	760.255.437
Gastuak, guztira	2.327.124.000	2.453.975.395	2.290.977.312

4.3. NAFARROAKO LAN OSASUNAREN INSTITUTUA
Resumen por capítulos económicos

Dirusarrerak	Hasierakoa	Bateratua	Sartutakoa
Tasak	100.000	100.000	0
Dirusarrerak, guztira	100.000	100.000	0

Gastuak	Hasierakoa	Bateratua	Exekutatua
Lagileak	437.781.000	349.503.170	349.503.170
Ohiko ondasun eta zerbitzuak.	79.544.000	79.368.575	60.874.788
Inbertsioak	16.000.000	16.000.000	14.936.610
Ohiko transferentziak	2.000.000	2.000.000	2.000.000
Gastuak, guztira	535.325.000	446.871.745	427.314.568

4.4. NAFARROAKO GIZARTE ONGIZATEAREN INSTITUTUA
Resumen por capítulos económicos

Dirusarrerak	Hasierakoa	Bateratua	Sartutakoa
Tasak	374.780.000	374.780.000	729.628.281
Ohiko transferentziak	500.000.000	500.000.000	323.581.495
Dirusarrerak, guztira	874.780.000	874.780.000	1.053.209.776

Gastuak	Hasierakoa	Bateratua	Exekutatua
Lagileak	2.282.249.000	2.224.030.706	2.035.560.859
Ohiko ondasun eta zerbitzuak	457.374.000	454.085.881	407.921.065
Ohiko transferentziak	10.724.958.000	11.023.440.000	10.433.616.863
Inbertsioak	54.090.000	54.090.000	23.849.994
Kapital transferentziak	43.557.000	43.557.000	39.050.402
Gastuak, guztira	13.562.228.000	13.799.203.587	12.939.999.183

4.5. NAFARROAKO ADMINISTRAZIO PUBLIKOAREN INSTITUTUA
Laburpena kapitulu ekonomikoka

Dirusarrerak	Hasierakoa	Bateratua	Sartutakoa
Tasak	50.000	50.000	1.275.846
Ohiko transferentziak	0	35.443.463	35.443.463
Dirusarrerak, guztira	50.000	35.493.463	36.719.309

Gastuak	Hasierakoa	Bateratua	Exekutatua
Lagileak	207.016.000	204.989.909	162.969.646
Bienes corrientes y sericios	118.681.000	154.704.269	132.655.962
Inbertsioak	51.992.000	51.992.000	44.632.830
Gastuak, guztira	377.689.000	411.686.178	340.258.438

4.6. NAFARROAKO MAHASTILAN ETA ENOLOGI ZENTROA
Laburpena kapitulu ekonomikoka

Dirusarrerak	Hasierakoa	Bateratua	Sartutakoa
Tasak	9.500.000	9.500.000	10.676.241
Kapital transferentziak	7.500.000	7.500.000	7.500.000
Dirusarrerak, guztira	17.000.000	17.000.000	18.176.241

Gastuak	Hasierakoa	Bateratua	Exekutatua
Lagileak	77.010.000	77.885.812	68.648.981
Ohiko ondasun eta zerbitzuak	35.120.000	33.774.147	66.617.560
Ohiko transferentziak	6.230.000	6.068.550	6.068.550
Inbertsioak	23.000.000	21.970.504	20.577.801
Gastuak, guztira	141.360.000	139.699.013	128.912.892

4.7 NAFARROAKO EMAKUMEAREN INSTITUTUA
Laburpena kapitulu ekonomikoka

Dirusarrerak	Hasierakoa	Bateratua	Sartutakoa
Tasak	10.000	10.000	222.926
Ohiko transferentziak	15.000.000	15.000.000	6.947.996
Dirusarrerak, guztira	15.010.000	15.010.000	7.170.922

Gastuak	Hasierakoa	Bateratua	Exekutatua
Lagileak	52.837.000	51.718.612	45.011.013
Ohiko ondasun eta zerbitzuak	28.007.000	55.082.000	48.414.751
Ohiko transferentziak	100.625.000	73.550.000	69.885.234
Gastuak, guztira	181.469.000	180.350.612	163.310.998

5. ERANSKINA. ENTE PUBLIKOEN FINANTZA EGOERA ORRIAK.**5.1. NAFARROAKO UNIBERTSITATE PUBLIKOA**
1996ko aurrekontuen kitapena

Gastuen kapitulua	Hasierakoa	Bateratua	Exekutatua
1. Langileria gastuak	3.225.699.051	3.100.699.051	2.980.383.381
2. Gastuak ohiko ondasun eta zerbitzuak	1.319.059.488	1.360.506.218	1.242.157.201
3. Gastu finantzarioak	1.000.000	1.000.000	154.212
4. Ohiko transferentziak	198.346.832	188.827.854	176.541.983
6. Inbertsio errealak	736.976.000	1.331.503.075	1.213.473.964
8. Aktibo finantzarioak	31.000.000	31.000.000	11.933.583
Guztira	5.512.081.371	6.013.536.198	5.624.644.324

Dirusarreraren kapitulua	Inicial	Total	Realizado
3. Tasak, prezio pub., eta beste dirusarrerak	1.025.154.800	1.031.940.607	1.152.946.932
4. Ohiko transferentziak	3.601.426.571	3.601.426.571	3.707.326.442
5. Ondare dirusarrerak	30.500.000	30.500.000	76.629.104
7. Kapital transferentziak	655.000.000	655.000.000	495.000.000
8. Aktibo finantzarioak	200.000.000	694.669.020	690.343.759
Guztira	5.512.081.371	6.013.536.198	6.122.246.237

5.2. NAFARROAKO SU ITZALTZE ETA SALBAMENDURAKO PARTZUERGOA
1996ko aurrekontuen kitapena
(mila pezetatan)

Kapitulu ekonomikoa	Hasierako aurrekontua	Behin betiko aurrekontua	Onetsitako betebeharrak
1. Langileria gastuak	1.655.140	1.655.140	1.361.035
2. Gastuak ohiko ondasun eta zerbitzuak	159.250	159.250	145.487
4. Ohiko transferentziak	750	750	542
Ohiko eragiketak, guztira	1.815.140	1.815.140	1.507.064
6. Inbertsioak	372.000	372.000	200.449
Kapital eragiketak, guztira	372.000	372.000	200.449
Guztira	2.187.140	2.187.140	1.707.513

Kapitulu ekonomikoa	Hasierako aurrekontua	Behin betiko aurrekontua	Onetsitako eskubideak
3. Tasak eta bestelako dirusarrerak	4.500	4.500	6.171
4. Ohiko transferentziak	2.181.140	2.181.140	1.699.527
5. Ondare dirusarreran	1.500	1.500	1.815
Ohiko eragiketak, guztira	2.187.140	2.187.140	1.707.513
Guztira	2.187.140	2.187.140	1.707.513

5.3. NAFARROAKO MERKATARITZA ETA INDUSTRI GANBARA
1996ko abenduaren 31ko balantzea
(pezetatan)

Aktiboa	Ekitaldia, 1996	Ekitaldia, 1995
Ibilgetu inmateriala	445.773	0
Ibilgetu materiala	30.133.337	38.255.907
Ibilgetu finantzarioa	11.850.000	9.639.280
Hainbat ekitalditan banatzeko gastuak	15.038.678	22.558.017
Izakinak	161.365	36.590
Zordunak	370.304.715	182.109.460
Aldi baterako inbertsio finantzarioak	8.945.925	92.173.342
Diruzaintza	24.393.816	59.694.363
Aldizkatze doiketak	274.945	442.260
Guztira	461.548.554	404.909.219

Pasiboa	Ekitaldia, 1996	Ekitaldia, 1995
Fondo berekiak	295.035.283	219.968.913
Zordunak	148.881.563	178.559.684
Aldizkatze doiketak	17.631.708	6.380.622
Guztira	461.548.554	404.909.219

1996KO EKITALDIAREN EMAITZA
(pezetatan)

Ekitaldiaren gastuak	(382.050.649)
Ekitaldiaren dirusarrerak	368.211.854
Aldea (galerak eta irabaziak)	(13.838.795)
PCPEko erreserbaren gutxitzea (Plan Cameral de Promoción de Exportaciones)	4.212.629
PCPEko erreserbaren gutxitzea, kuotak doitzearen bidez	342.897
Saldoa	

6. ERANSKINA – 1996KO GASTU ETA SARRERA AURREKONTUAREN BETETZEA, PROGRAMAKA.
(mila pezetatan)

Programa	Programaren izena	Gastuak	Dirusarrerak
01	Nafarroako Parlamentua	926.318	–
P	Nafarroako Parlamentua (Legebiltzarra eta Kontuen Ganbara)	926.318	–
10	Erakunde zuzendaritza eta ordezkaritza	617.720	6.373
11	Gobernuaren jarduerara orokorrendako laguntza	467.769	150.301
20	Funtzio publikoa	5.260.739	809.159
21	Antolamendu eta informazio sistema jarduera	987.451	–
30	Langileen prestakuntza eta hautapena	340.258	36.719
40	Hizkuntza politika	647.369	8.604
50	Barneko zuzendaritza eta zerbitzu nagusiak	91.397	21.001
51	Foruzaingoa	1.819.397	–
52	Su-itzaltze eta salbamendu	1.754.140	62.007
53	Herri Babesa	865.307	–
60	Laneko zuzendaritza eta zerbitzu nagusiak	63.708	–
61	Enplegua sustatzea	2.521.366	211.866
62	Lan harremanak	286.585	41.057
70	Berdintasunerako programa	163.310	7.171
0	Lehendakaritza Departamentuko programak, guztira	15.886.516	1.354.258
00	Ekonomia eta Ogasuneko zuzendaritza eta zerbitzu nagusiak	922.878	44.304
10	Ekonomiako zuzendaritza eta zerbitzu nagusiak	39.588	–
11	Plangintza eta azterlan ekonomikoak	137.280	1.000
12	Aurrekontu eta finantza kudeaketa	15.229.272	4.959.338
13	Barne kontrola eta kontabilitate kudeaketa	126.574	256
14	Ondarea kudeatzea eta kontratazioa	4.151.827	171.576
20	Ogasuneko zuzendaritza eta zerbitzu nagusiak	14.527	–
21	Sistemen kudeaketa eta zergadunekiko harremana	625.102	9.840
22	Tributuen kudeaketa	448.043	211.559.516
23	Tributuen ikuskapena	233.376	–
24	Erregistroak prestatzea	342.689	51.230
25	Dirubilletaren kudeaketa	345.345	3.913.855
30	Hitzarmena Estatuarekin	18.699.296	15.073.368
1	Ekonomia eta Ogasun Departamentuko programak, guztira	41.315.797	235.784.282
00	Toki Administrazioiko zuzendaritza eta zerbitzu nagusiak	43.564	–
11	Lankidetzaren juridiko eta administratiboa	3.797.830	2.510.039
12	Koordinazio ekonomikoa	15.321.776	1.911.850
13	Toki azpiegituren plangintza eta kudeaketa	5.603.588	1.646.171
2	Toki Administrazioa Departamentuko programak, guztira	24.766.758	6.068.059
00	Ingurugiro, Lurraldearen Ant. eta Etxeb.ko zuzend. eta zerb. nag.	284.177	20.500
10	Lurralde plangintza eta hirigintza planeamendua	188.188	2.860
20	Etxebizitzak eraiki eta birgaitzea	7.313.359	886.424
30	Ingurugiro kudeaketa	2.969.740	769.280
3	Ingurug., Lurralde. Ant. eta Etxeb. Depart.ko programak, guztira	10.755.464	1.679.064

00	Hezkuntza, Kultura, Kirol eta Gazteriko zuzend. eta zerbitzu nag.	6.312.271	126.868
10	Irak. maila guztietako eskolatzeko baldintzaqk hobetzea	15.279.127	6.674
20	Unibertsitatez besteko irakaskuntzako hezkuntza prog. garatzea	20.812.110	2.129.555
30	Euskarazko irakaskuntza sustatu eta garatzea	275.661	10.455
40	Unibertsitateko irakaskuntza hobetzea, NUP	3.820.319	33.679
50	Kulturako jardueraren orokorrean kudeaketa eta finantzazioa	396.160	1.019
51	Kultur ekintza	1.082.287	9.413
52	Ondare historikoa	1.059.464	4.305
60	Kirola eta gazteria sustatzea	2.290.977	374.442
4	Hezkuntza, Kultura, Kirol eta Gazteri Dep.ko programak, guztira	51.328.376	2.696.410
00	Osasuneko zuzendaritza eta zerbitzu nagusiak	490.775	17.548
10	Osasun plangintza eta antolamendua	304.813	23.026
11	Osasuna sustatzea	1.169.764	24.160
40	Osasunbidea-Nafarroako Osas. Zerb.ko zerbitzu zentralaren jard.	783.982	16.076
41	Laguntza espezializatua	27.672.195	825.488
42	Tuterako osasun barrutia	4.481.915	83.862
43	Lizarrako osasun barrutia	3.160.616	73.585
44	Oinarriko osasun laguntza eta adimen osasuna	20.011.787	165.181
45	Ikuskapena, prestazioak eta itunak	3.638.9075.151	5.151
5	Osasun Departamentuko programak, guztira	61.714.754	1.234.077
00	Herrilan, Garraio eta Komunikazioetako zuzendaritza eta zerb. nag.	180.153	4.672
10	Herrilan Zerbizuko jardueraren nagusiak	203.079	-
11	Ur obra eta baliabideak	897.273	37.064
13	Telekomunikazioak	463.397	279.466
20	Errepide sarea hedatu eta zainzea	11.244.461	3.387.285
30	Garraioen azpiegitura eta kudeaketa	228.434	115.611
6	Herrilan, Garraio eta Komunikazioak Departamentuko prog., guztira	13.216.797	3.824.097
00	Nekazaritza, Abeltzaintza eta Herri Sustap.ko zuzend. eta zerb. nag.	421.263	120.981
10	Ikerketa eta garapena, prestakuntza eta teknologia transf.	1.832.713	309.836
20	Nekazaritza baliabideak hobetzea	7.944.526	1.286.653
30	Nekazaritza ekoizpena zainzea	886.178	42.504
40	Oihan baliabideen gaineko jardutea	2.798	1.038
50	Komunalak zaindu eta hobetzea	514.773	184.991
7	Nekazaritza, Abeltzaintza eta Herri Sustapena Dep.ko prog., guztira	11.602.251	1.946.004
00	Industri, Merkataritza eta Turismo zuzendaritza eta zerb. nag.	244.213	41.261
10	Azpiegitura eta energia	541.289	514.985
20	Industri eta meategietako kontrol eta segurtasuna	77.293	161.863
30	Industri jardueraren bultzatzea	5.378.500	870.915
40	Merkataritza sustatzea	579.669	1.099
41	Konsumitzaile eta erabiltzaileen babesa	68.335	5.300
50	Sektore turistikoa sustatzea	563.883	112.597
8	Industri, Merkataritza eta Turismo Depa.ko programak, guztira	7.453.182	1.708.019
00	Gizarte Ongizateko zuzendaritza eta zerbitzu nagusiak	120.576	-
10	Inbertsioen azterlan eta plangintza	1.094.412	16.914
20	Nafarroako Gizarte Ongiz. Institutuko zuzendaritza eta zerb. nag.	2.258.306	374.846

21	Haurrak eta gazteak	1.230.169	69.045
22	Hirugarren adina	4.700.030	504.236
23	Minusbaliatuak	3.063.553	41.527
24	Bergizarteratzea	298.794	63.556
25	Familia eta komunitatea	1.389.145	–
9	Gizarte Ongizate Departamentuko programak, guztira	14.154.985	1.070.124
	1996ko Aurrekontuko gastu eta dirusarrerak, guztira	252.194.880	257.364.394



NAFARROAKO PARLAMENTUKO
ALDIZKARI OFIZIALA

HARPIDETZA
ORRIA

Izen-deiturak

Helbidea

Telefonia *Hiria*

P. K. *Probintzia*

Ordaintzeko:

Nafarroako Aurrezki Kutxako 2054/0000 41 110007133.9 zenbakiko sartu-ateratzeko kontura igorri edo bertan sartu

HARPIDETZAREN PREZIOA ALDIZKARI OFIZIALA ETA BILKURA EGUNKARIA Urte bat 5.900 pta. Aldizkari Ofizialaren aleko prezioa 135 » . Bilkura Egunkariaren aleko prezioa 170 » .	IDAZLARITZA ETA ADMINISTRAZIOA NAFARROAKO PARLAMENTUA «Nafarroako Parlamentuko Aldizkari Ofiziala» Arrieta, 12, 3 31002 IRUÑEA
---	--