



## Parlamento de Navarra

En sesión celebrada el día 17 de junio de 2013, la Junta de Portavoces del Parlamento de Navarra adoptó, entre otros, el siguiente Acuerdo:

Visto el expediente de las Cuentas del Parlamento de Navarra correspondiente al ejercicio económico del año 2012 y el informe emitido al efecto por la Cámara de Comptos, y de conformidad con lo establecido en el artículo 44 del Reglamento del Parlamento de Navarra, SE ACUERDA:

1.º Aprobar las Cuentas del Parlamento de Navarra correspondiente al ejercicio económico del año 2012.

2.º Determinar que, de conformidad con la liquidación aprobada, los fondos no afectos al cumplimiento de obligaciones ascienden a 2.493.179,52 euros; y ordenar que, dicho importe se reintegre a la Tesorería de la Comunidad Foral.


3.º Ordenar, una vez aprobadas, la publicación en el BOPN, y en la página web del Parlamento de Navarra de las Cuentas del Parlamento de Navarra correspondientes al ejercicio 2012 y del Informe de asesoramiento emitido por la Cámara de Comptos.

4.º Trasladar el presente Acuerdo junto con el expediente de las Cuentas del Parlamento de Navarra, al Gobierno de Navarra y al Servicio de Intervención y Asuntos Económicos del Parlamento de Navarra.

Pamplona, 17 de junio de 2013.

EL PRESIDENTE,

Alberto Catalán Higuera



**Parlamento de Navarra**

---

# **CUENTAS DEL PARLAMENTO DE NAVARRA**

- LIQUIDACIÓN DE LOS PRESUPUESTOS
- ESTADOS FINANCIEROS

**EJERCICIO 2012**

## ÍNDICE

	Pags.
<b>INTRODUCCIÓN: .....</b>	1
<b>I. LIQUIDACIÓN DE LOS PRESUPUESTOS DEL AÑO 2012:</b>	2
I.1. RESUMEN DE LA LIQUIDACIÓN DE LOS PRESUPUESTOS.....	3
I.2. LIQUIDACIÓN DEL PRESUPUESTO DE GASTOS .....	6
I.3. LIQUIDACIÓN DEL PRESUPUESTO DE INGRESOS.....	19
I.4. MEMORIA EXPLICATIVA DE LA EJECUCIÓN DE LOS PRESUPUESTOS.....	23
<b>II. ESTADOS FINANCIEROS AL CIERRE DEL EJERCICIO DEL AÑO 2012:</b>	
II.1. BALANCE DE COMPROBACIÓN ANTES DEL CIERRE.....	28
II.2. BALANCE DE COMPROBACIÓN DESPUÉS DEL CIERRE....	34
II.3. BALANCE DE SITUACIÓN.....	40
II.4. CUENTA DEL RESULTADO ECONÓMICO PATRIMONIAL...	43
II.5. REMANENTE DE TESORERÍA.....	45
II.6. ESTADO DE CAMBIOS EN EL PATRIMONIO NETO .....	47
II.7. ESTADO DE FLUJOS DE EFECTIVO.....	50
II.8. INMOVILIZADO.....	53
II.9. MEMORIA.....	56

## INTRODUCCIÓN

Las cuentas del Parlamento de Navarra correspondientes al ejercicio 2012 se formulan de conformidad con lo establecido en el Reglamento económico-financiero del Parlamento de Navarra y de acuerdo con lo previsto en los artículos 126 y 127, y en la Disposición adicional única de la Ley Foral 13/2007, de la Hacienda Pública de Navarra, y de los principios contables que informan el Plan General de Contabilidad Pública.

La información relativa a estas Cuentas se resume en los epígrafes siguientes:

- 1º) La liquidación del Presupuesto de gastos e ingresos del Parlamento de Navarra.
- 2º) Los estados financieros de la Contabilidad Pública.

El ejercicio 2012 se ha cerrado con un saldo presupuestario de 2.522.215,07 euros. Los derechos reconocidos ascienden a 12.809.874,00 euros, en tanto que las obligaciones reconocidas se elevan a 10.287.658,93 euros. Los fondos incorporados durante el ejercicio 2012 ascienden a 79.316,31 euros. De todo ello resulta un superávit de financiación del ejercicio 2012 de 2.601.531,38 euros.

Pamplona, 5 de marzo de 2013.

EL INTERVENTOR,  
  
Fernando Zulet Recalde

**I.- LIQUIDACIÓN DE LOS PRESUPUESTOS DEL PARLAMENTO DE  
NAVARRA DEL EJERCICIO 2012:**

- I.1. RESUMEN DE LA LIQUIDACIÓN DE LOS PRESUPUESTOS.
- I.2. LIQUIDACIÓN DEL PRESUPUESTO DE GASTOS.
- I.3. LIQUIDACIÓN DEL PRESUPUESTO DE INGRESOS.
- I.4. MEMORIA EXPLICATIVA DE LA EJECUCIÓN.

**I.1. – RESUMEN DE LA LIQUIDACIÓN DE LOS PRESUPUESTOS DEL  
PARLAMENTO DE NAVARRA DEL EJERCICIO 2012:**

**ESTADO DEL RESULTADO PRESUPUESTARIO**  
(Importes en euros)

CONCEPTO	DERECHOS RECONOCIDOS NETOS	OBLIGACIONES RECONOCIDAS NETAS	AJUSTES	RESULTADO PRESUPUESTARIO
a. Operaciones corrientes (Capítulos 1a 5)	12.139.731,25	10.096.794,12		2.042.937,13
b. Operaciones de capital (Capítulos 6 a 7)	634.849,00	144.192,73		490.656,27
1. Total operaciones no financieras (a+b)	12.774.580,25	10.240.986,85		2.533.593,40
c. Activos financieros (Capítulo 8)	35.293,75	45.876,12		-10.582,37
d. Pasivos financieros (Capítulo 9)	0,00	795,96		-795,96
2. Total operaciones financieras (c+d)	35.293,75	46.672,08		-11.378,33
<b>I. RESULTADO PRESUPUESTARIO DEL EJERCICIO (1+2)</b>	<b>12.809.874,00</b>	<b>10.287.658,93</b>	<b>0,00</b>	<b>2.522.215,07</b>
AJUSTES				
3. Fondos retenidos para la financiación de créditos incorporados			79.316,31	
4. Desviaciones de financiación negativas del ejercicio			--	
5. Desviaciones de financiación positivas del ejercicio			--	
II. TOTAL AJUSTES (3+4-5)			79.316,31	
<b>RESULTADO PRESUPUESTARIO AJUSTADO (I+II)</b>				<b>2.601.531,38</b>

**RESULTADO PRESUPUESTARIO DEL EJERCICIO**  
*(Importe en euros)*

<b>RESUMEN LIQUIDACIÓN DE INGRESOS</b>	<b>2012</b>	<b>%</b>	<b>2011</b>	<b>%</b>	<b>VARIACIÓN 2012/2011</b>
Previsiones iniciales	12.733.846,00 €	99%	13.041.799,00 €	99%	-2%
Modificación de créditos	79.316,31 €	1%	84.901,55 €	1%	-7%
Previsiones definitivas	12.813.162,31 €	100%	13.126.700,55 €	100%	-2%
<b>DERECHOS RECONOCIDOS NETOS</b>	<b>12.809.874,00 €</b>	<b>100%</b>	<b>13.154.902,25 €</b>	<b>100%</b>	<b>-3%</b>

<b>RESUMEN LIQUIDACIÓN DE GASTOS</b>	<b>2012</b>	<b>%</b>	<b>2011</b>	<b>%</b>	<b>VARIACIÓN 2012/2011</b>
Créditos iniciales	12.733.846,00 €	99%	13.041.799,00 €	99%	-2%
Modificación de créditos	79.316,31 €	1%	84.901,55 €	1%	-7%
Créditos definitivos	12.813.162,31 €	100%	13.126.700,55 €	100%	-2%
<b>OBLIGACIONES RECONOCIDAS NETAS</b>	<b>10.287.658,93 €</b>	<b>80%</b>	<b>10.486.911,57 €</b>	<b>80%</b>	<b>-2%</b>

<b>SALDO O RESULTADO PRESUPUESTARIO DEL EJERCICIO</b>	<b>2012</b>	<b>%</b>	<b>2011</b>	<b>%</b>	<b>VARIACIÓN 2012/2011</b>
DERECHOS RECONOCIDOS NETOS	12.809.874,00 €	100%	13.154.902,25 €	100%	-3%
OBLIGACIONES RECONOCIDAS NETAS	10.287.658,93 €	80%	10.486.911,57 €	80%	-2%
RESULTADO PRESUPUESTARIO DEL EJERCICIO	2.522.215,07 €	20%	2.667.990,68 €	20%	-5%
FONDOS FINANCIACIÓN CRÉDITOS INCORPORADOS	79.316,31 €	1%	84.901,55 €	1%	-7%
DESVIACIONES DE FINANCIACIÓN (ANULACIONES)		0%		0%	
<b>SUPERAVIT DE FINANCIACIÓN</b>	<b>2.601.531,38 €</b>	<b>20%</b>	<b>2.752.892,23 €</b>	<b>21%</b>	<b>-5%</b>



**I.2.- LIQUIDACIÓN DEL PRESUPUESTO DE GASTOS:**

I.2.1. Por capítulos económicos.

I.2.2. Por partidas de gasto.

# Liquidación del presupuesto de Gastos

## Liquidación del Estado de Gastos

A fecha de 31/12/2012

**E240**

APLICACIÓN PRESUPUESTARIA DE GASTOS	CRÉDITOS PRESUPUESTARIOS			OBLIGACIONES NETAS	REMANENTES DE CRÉDITO			
	Iniciales	Modificaciones	Definitivos		Comprometidas		No comprometidas	
					Incorporable	No incorporable	Incorporable	No incorporable
<b>Capítulo: 1 GASTOS DE PERSONAL</b>	6.614.689,00 €	0,00 €	6.614.689,00 €	5.807.970,12 €	280.136,88 €	0,00 €	526.582,00 €	0,00 €
<b>Capítulo: 2 GASTOS EN BIENES CORRIENTES Y SERVICIOS</b>	2.421.966,00 €	74.397,05 €	2.496.363,05 €	1.348.272,52 €	108.351,40 €	12.108,16 €	1.027.630,97 €	0,00 €
<b>Capítulo: 4 TRANSFERENCIAS CORRIENTES</b>	3.031.737,00 €	0,00 €	3.031.737,00 €	2.940.551,48 €	33.494,52 €	0,00 €	57.691,00 €	0,00 €
<b>Capítulo: 6 INVERSIONES REALES</b>	518.210,00 €	26.368,36 €	544.578,36 €	144.192,73 €	21.506,75 €	0,01 €	378.878,87 €	0,00 €
<b>Capítulo: 8 ACTIVOS FINANCIEROS</b>	57.795,00 €	0,00 €	57.795,00 €	45.876,12 €	0,00 €	0,00 €	11.918,88 €	0,00 €
<b>Capítulo: 9 PASIVOS FINANCIEROS</b>	89.449,00 €	-21.449,10 €	67.999,90 €	795,96 €	0,00 €	0,00 €	67.203,94 €	0,00 €
<b>Total general</b>	12.733.846,00 €	79.316,31 €	12.813.162,31 €	10.287.658,93 €	443.489,55 €	12.108,17 €	2.069.905,66 €	0,00 €

# Liquidación del presupuesto de Gastos

## Desarrollo de los Pagos Presupuestos

A fecha de 31/12/2012

**E240**

APLICACIÓN PRESUPUESTARIA DE GASTOS	OBLIGACIONES RECONOCIDAS NETAS	PAGOS ORDENADOS NETOS	OBLIGACIONES PENDIENTES DE ORDENAR	PAGOS REALIZADOS			ÓRDENES DE PAGOS PENDIENTES.
				Totales	Reintegros	Líquidos	
<b>Capítulo: 1 GASTOS DE PERSONAL</b>	5.807.970,12 €	5.807.970,12 €	0,00 €	5.807.970,12 €	0,00 €	5.807.970,12 €	0,00 €
<b>Capítulo: 2 GASTOS EN BIENES CORRIENTES Y SERVICIOS</b>	1.348.272,52 €	1.279.176,53 €	69.095,99 €	1.279.176,53 €	0,00 €	1.279.176,53 €	0,00 €
<b>Capítulo: 4 TRANSFERENCIAS CORRIENTES</b>	2.940.551,48 €	2.877.502,69 €	63.048,79 €	2.877.502,69 €	0,00 €	2.877.502,69 €	0,00 €
<b>Capítulo: 6 INVERSIONES REALES</b>	144.192,73 €	123.366,00 €	20.826,73 €	123.366,00 €	0,00 €	123.366,00 €	0,00 €
<b>Capítulo: 8 ACTIVOS FINANCIEROS</b>	45.876,12 €	45.876,12 €	0,00 €	45.876,12 €	0,00 €	45.876,12 €	0,00 €
<b>Capítulo: 9 PASIVOS FINANCIEROS</b>	795,96 €	795,96 €	0,00 €	795,96 €	0,00 €	795,96 €	0,00 €
<b>Total general</b>	10.287.658,93 €	10.134.687,42 €	152.971,51 €	10.134.687,42 €	0,00 €	10.134.687,42 €	0,00 €

## ESTADO DE LIQUIDACIÓN DEL PRESUPUESTO

APLICACIÓN PRESUPUESTARIA DE GASTOS	CRÉDITOS PRESUPUESTARIOS			GASTOS COMPROMETIDOS	OBLIGACIONES RECONOCIDAS NETAS	PAGOS	OBLIGACIONES PENDIENTES DE PAGO A 31 DE DICIEMBRE	REMANENTES DE CRÉDITO
	Iniciales	Modificaciones	Definitivos					
<b>Capítulo: 1 GASTOS DE PERSONAL</b>	6.614.689,00 €	0,00 €	6.614.689,00 €	6.088.107,00 €	5.807.970,12 €	5.807.970,12 €	0,00 €	806.718,88 €
<b>Capítulo: 2 GASTOS EN BIENES CORRIENTES Y SERVICIOS</b>	2.421.966,00 €	74.397,05 €	2.496.363,05 €	1.468.732,08 €	1.348.272,52 €	1.279.176,53 €	69.095,99 €	1.148.090,53 €
<b>Capítulo: 4 TRANSFERENCIAS CORRIENTES</b>	3.031.737,00 €	0,00 €	3.031.737,00 €	2.974.046,00 €	2.940.551,48 €	2.877.502,69 €	63.048,79 €	91.185,52 €
<b>Capítulo: 6 INVERSIONES REALES</b>	518.210,00 €	26.368,36 €	544.578,36 €	165.699,49 €	144.192,73 €	123.366,00 €	20.826,73 €	400.385,63 €
<b>Capítulo: 8 ACTIVOS FINANCIEROS</b>	57.795,00 €	0,00 €	57.795,00 €	45.876,12 €	45.876,12 €	45.876,12 €	0,00 €	11.918,88 €
<b>Capítulo: 9 PASIVOS FINANCIEROS</b>	89.449,00 €	-21.449,10 €	67.999,90 €	795,96 €	795,96 €	795,96 €	0,00 €	67.203,94 €
<b>TOTAL</b>	12.733.846,00 €	79.316,31 €	12.813.162,31 €	10.743.256,65 €	10.287.658,93 €	10.134.687,42 €	152.971,51 €	2.525.503,38 €

## Liquidación del presupuesto de Gastos

## Liquidación del Estado de Gastos

A fecha de 31/12/2012

E240

APLICACIÓN PRESUPUESTARIA DE GASTOS		CRÉDITOS PRESUPUESTARIOS			OBLIGACIONES NETAS	REMANENTES DE CRÉDITO			
		Iniciales	Modificaciones	Definitivos		Comprometidas		No comprometidas	
						Incorporable	No incorporable	Incorporable	No incorporable
<b>Capítulo: 1 GASTOS DE PERSONAL</b>									
-1000-10000	RETRIBUCIONES PRESIDENCIA	67.621,00 €	0,00 €	67.621,00 €	62.790,65 €	4.830,35 €	0,00 €	0,00 €	0,00 €
-1000-10010	PRESTAC. A EX-PRESIDENTES	10,00 €	0,00 €	10,00 €	0,00 €	0,00 €	0,00 €	10,00 €	0,00 €
-1000-10050	RETRIBUCIONES PARLAMENTARIOS	2.206.571,00 €	0,00 €	2.206.571,00 €	1.915.168,17 €	134.831,83 €	0,00 €	156.571,00 €	0,00 €
-1000-10060	RETRIBUCIONES A EX PARLAMENTARIOS	115.000,00 €	0,00 €	115.000,00 €	81.981,66 €	3,34 €	0,00 €	33.015,00 €	0,00 €
-1000-10070	RETRIBUCIONES DIETAS PARLAMENTARIK	220.000,00 €	0,00 €	220.000,00 €	194.373,76 €	3.626,24 €	0,00 €	22.000,00 €	0,00 €
-1000-11000	RETRIB. PERSONAL EV. GABINETE PRESII	84.976,00 €	0,00 €	84.976,00 €	84.975,80 €	0,20 €	0,00 €	0,00 €	0,00 €
-1000-11100	RETRIB. PERSONAL EV. OTROS CARG.	359.012,00 €	0,00 €	359.012,00 €	350.003,21 €	9.008,79 €	0,00 €	0,00 €	0,00 €
-1000-12300	RETRIBUCIONES FUNCIONARIOS	2.356.485,00 €	0,00 €	2.356.485,00 €	2.229.414,26 €	75.585,74 €	0,00 €	51.485,00 €	0,00 €
-1000-13100	RETRIB. PERSONAL CONTRATADO TEMPORAL	150.000,00 €	0,00 €	150.000,00 €	61.273,49 €	34.072,51 €	0,00 €	54.654,00 €	0,00 €
-1000-16000	SEGURIDAD SOCIAL	451.167,00 €	0,00 €	451.167,00 €	451.006,98 €	160,02 €	0,00 €	0,00 €	0,00 €
-1000-16020	SEGURIDAD SOCIAL PARLAMENTARIOS	505.721,00 €	0,00 €	505.721,00 €	376.982,14 €	18.017,86 €	0,00 €	110.721,00 €	0,00 €
-1000-16030	OTRAS MEJORAS SOCIALES	3.126,00 €	0,00 €	3.126,00 €	0,00 €	0,00 €	0,00 €	3.126,00 €	0,00 €
-1000-16040	FONDO CAPÍTULO 1	95.000,00 €	0,00 €	95.000,00 €	0,00 €	0,00 €	0,00 €	95.000,00 €	0,00 €
<b>Total Capítulo: 1 GASTOS DE PERSONAL</b>		<b>6.614.689,00 €</b>	<b>0,00 €</b>	<b>6.614.689,00 €</b>	<b>5.807.970,12 €</b>	<b>280.136,88 €</b>	<b>0,00 €</b>	<b>526.582,00 €</b>	<b>0,00 €</b>
<b>Capítulo: 2 GASTOS EN BIENES CORRIENTES Y SERVICIOS</b>									
-1000-20200	ARRENDAMIENTO LOCALES	6,00 €	0,00 €	6,00 €	0,00 €	0,00 €	0,00 €	6,00 €	0,00 €
-1000-20300	ARRENDAMIENTO FOTOCOP.	6,00 €	0,00 €	6,00 €	0,00 €	0,00 €	0,00 €	6,00 €	0,00 €
-1000-20320	ARREND. HILO MUSICAL	4.078,00 €	0,00 €	4.078,00 €	2.263,16 €	0,00 €	0,00 €	1.814,84 €	0,00 €
-1000-20600	OTROS ARRENDAMIENTOS	20.600,00 €	5.500,00 €	26.100,00 €	24.852,15 €	52,72 €	0,00 €	1.195,13 €	0,00 €
-1000-21200	REPARA. Y MANTENIMIENTO EDIFICIO	155.000,00 €	0,00 €	155.000,00 €	43.066,42 €	19.663,83 €	0,00 €	92.269,75 €	0,00 €
-1000-21300	REPARACIÓN MAQUINAR. INST. Y UT.	186.200,00 €	0,00 €	186.200,00 €	122.893,23 €	11.103,19 €	0,00 €	52.203,58 €	0,00 €
-1000-21600	REPARACIÓN Y MANT. EQUIP. Y PROG.INF	89.642,00 €	18.007,47 €	107.649,47 €	94.659,44 €	1.519,49 €	0,00 €	11.470,54 €	0,00 €
-1000-21900	REP. CONS. OTRO INMOV. MAT.	2.293,00 €	0,00 €	2.293,00 €	0,00 €	0,00 €	0,00 €	2.293,00 €	0,00 €
-1000-22000	MAT.DE OFIC.NO INVENTARIABLE U ORDII	67.500,00 €	0,00 €	67.500,00 €	27.112,28 €	0,00 €	0,00 €	40.387,72 €	0,00 €
-1000-22020	PRENSA Y REVISTAS	26.521,00 €	0,00 €	26.521,00 €	17.436,62 €	0,00 €	0,00 €	9.084,38 €	0,00 €
-1000-22200	COMUNICACIONES	104.500,00 €	0,00 €	104.500,00 €	58.335,31 €	0,00 €	0,00 €	46.164,69 €	0,00 €
-1000-22210	COMUNICAC. POSTALES Y TELEGR.	19.950,00 €	0,00 €	19.950,00 €	5.282,65 €	0,00 €	0,00 €	14.667,35 €	0,00 €
-1000-22300	GASTOS DE TRANSPORTES	25.510,00 €	0,00 €	25.510,00 €	8.498,98 €	0,00 €	0,00 €	17.011,02 €	0,00 €
-1000-22430	PRIMA SEGUROS PARLAMENTARIOS	25.000,00 €	0,00 €	25.000,00 €	19.364,00 €	0,00 €	0,00 €	5.636,00 €	0,00 €
-1000-22440	PRIMA SEGUROS PERSONAL SERV.	32.000,00 €	0,00 €	32.000,00 €	28.896,72 €	0,00 €	0,00 €	3.103,28 €	0,00 €
-1000-22500	TRIBUTOS LOCALES	3.000,00 €	0,00 €	3.000,00 €	0,00 €	0,00 €	0,00 €	3.000,00 €	0,00 €
-1000-22610	PRESIDENCIA	20.516,00 €	0,00 €	20.516,00 €	7.174,56 €	0,00 €	0,00 €	13.341,44 €	0,00 €
-1000-22611	ATENCIONES SOC. Y PROTOCOLO	67.878,00 €	0,00 €	67.878,00 €	38.282,66 €	323,57 €	0,00 €	29.271,77 €	0,00 €
-1000-22612	VIAJES OFIC. PRESIDENCIA Y GABINETE	11.766,00 €	0,00 €	11.766,00 €	1.467,05 €	0,00 €	0,00 €	10.298,95 €	0,00 €
-1000-22613	GTOS. VIAJES OFICIALES PARLAM.	112.117,00 €	0,00 €	112.117,00 €	6.356,92 €	0,00 €	0,00 €	105.760,08 €	0,00 €

## Liquidación del presupuesto de Gastos

## Liquidación del Estado de Gastos

A fecha de 31/12/2012

E240

APLICACIÓN PRESUPUESTARIA DE GASTOS		CRÉDITOS PRESUPUESTARIOS			OBLIGACIONES NETAS	REMANENTES DE CRÉDITO			
		Iniciales	Modificaciones	Definitivos		Comprometidas		No comprometidas	
						Incorporable	No incorporable	Incorporable	No incorporable
-1000-22620	ACTIVIDADES DIFUSIÓN Y CULTUR.	202.358,00 €	0,00 €	202.358,00 €	72.436,90 €	6.361,95 €	0,00 €	123.559,15 €	0,00 €
-1000-22625	ACTIVIDADES GENERALES	170.200,00 €	14.600,00 €	184.800,00 €	33.708,93 €	726,00 €	0,00 €	150.365,07 €	0,00 €
-1000-22630	GASTOS JURÍDICO-CONTENCIOSOS	3.498,00 €	0,00 €	3.498,00 €	1.628,86 €	0,00 €	0,00 €	1.869,14 €	0,00 €
-1000-22660	REUNIONES, CONFER. Y CURSILLOS	31.592,00 €	0,00 €	31.592,00 €	6.938,17 €	870,00 €	0,00 €	23.783,83 €	0,00 €
-1000-22670	EDICIONES Y PUBLICACIONES	40.000,00 €	7.309,56 €	47.309,56 €	4.504,13 €	3.124,27 €	7.309,56 €	32.371,60 €	0,00 €
-1000-22675	ENCUADERNACIONES	13.000,00 €	0,00 €	13.000,00 €	10.804,24 €	0,00 €	0,00 €	2.195,76 €	0,00 €
-1000-22680	SERVICIOS DE INFORMACIÓN	154.434,00 €	0,00 €	154.434,00 €	120.942,28 €	1.739,52 €	0,00 €	31.752,20 €	0,00 €
-1000-22710	SERVICIOS LIMPIEZA Y ASEO	309.047,00 €	0,00 €	309.047,00 €	291.645,94 €	12.290,81 €	0,00 €	5.110,25 €	0,00 €
-1000-22790	OTROS TRABAJOS REALIZADOS	207.500,00 €	23.030,92 €	230.530,92 €	85.256,08 €	24.450,59 €	4.798,60 €	116.025,65 €	0,00 €
-1000-22800	SUMINISTROS	219.778,00 €	5.949,10 €	225.727,10 €	188.375,58 €	23.719,22 €	0,00 €	13.632,30 €	0,00 €
-1000-22820	REPUESTOS	6.373,00 €	0,00 €	6.373,00 €	1.122,46 €	0,00 €	0,00 €	5.250,54 €	0,00 €
-1000-22840	MATERIAL PARA LIMPIEZA Y ASEO	11.831,00 €	0,00 €	11.831,00 €	3.223,51 €	0,00 €	0,00 €	8.607,49 €	0,00 €
-1000-22850	VESTUARIO	13.670,00 €	0,00 €	13.670,00 €	5.086,36 €	2.406,24 €	0,00 €	6.177,40 €	0,00 €
-1000-22870	MATERIAL INFORMÁTICO	16.127,00 €	0,00 €	16.127,00 €	885,01 €	0,00 €	0,00 €	15.241,99 €	0,00 €
-1000-24010	DIETAS Y GTOS. VIAJE PER. SER.	34.307,00 €	0,00 €	34.307,00 €	14.388,70 €	0,00 €	0,00 €	19.918,30 €	0,00 €
-1000-24020	DIETAS Y GTOS. PROV.PTOS. TRAB.	9.168,00 €	0,00 €	9.168,00 €	750,00 €	0,00 €	0,00 €	8.418,00 €	0,00 €
-1000-24030	OTRAS DIETAS Y GASTOS	5.000,00 €	0,00 €	5.000,00 €	633,22 €	0,00 €	0,00 €	4.366,78 €	0,00 €
<b>Total Capítulo: 2 GASTOS EN BIENES CORRIENTES Y SERVICIOS</b>		<b>2.421.966,00 €</b>	<b>74.397,05 €</b>	<b>2.496.363,05 €</b>	<b>1.348.272,52 €</b>	<b>108.351,40 €</b>	<b>12.108,16 €</b>	<b>1.027.630,97 €</b>	<b>0,00 €</b>
<b>Capítulo: 4 TRANSFERENCIAS CORRIENTES</b>									
-1000-48100	ASIGNACIONES GRUPOS PARLAMENT.	2.847.737,00 €	0,00 €	2.847.737,00 €	2.800.628,68 €	14.667,32 €	0,00 €	32.441,00 €	0,00 €
-1000-48200	CONVENIOS CON UNIVERSIDADES	162.000,00 €	0,00 €	162.000,00 €	136.448,79 €	15.301,21 €	0,00 €	10.250,00 €	0,00 €
-1000-48201	SUBVENCIÓN INTERGRUPO SAHARA	15.000,00 €	0,00 €	15.000,00 €	0,00 €	0,00 €	0,00 €	15.000,00 €	0,00 €
-1000-48202	SUBVENCIÓN FUNDACIÓN GIMENEZ ABAC	7.000,00 €	0,00 €	7.000,00 €	3.474,01 €	3.525,99 €	0,00 €	0,00 €	0,00 €
<b>Total Capítulo: 4 TRANSFERENCIAS CORRIENTES</b>		<b>3.031.737,00 €</b>	<b>0,00 €</b>	<b>3.031.737,00 €</b>	<b>2.940.551,48 €</b>	<b>33.494,52 €</b>	<b>0,00 €</b>	<b>57.691,00 €</b>	<b>0,00 €</b>
<b>Capítulo: 6 INVERSIONES REALES</b>									
-1000-60200	EDIFICIOS	70.000,00 €	0,00 €	70.000,00 €	0,00 €	0,00 €	0,00 €	70.000,00 €	0,00 €
-1000-60310	INSTALACIONES Y MAQUINARIA	90.000,00 €	2.150,36 €	92.150,36 €	33.898,32 €	1.217,83 €	0,00 €	57.034,21 €	0,00 €
-1000-60510	MOBILIARIO	80.000,00 €	0,00 €	80.000,00 €	14.514,35 €	640,09 €	0,00 €	64.845,56 €	0,00 €
-1000-60590	OTRO MOBILIARIO Y EQUIPOS	50.000,00 €	24.218,00 €	74.218,00 €	27.973,43 €	0,00 €	0,01 €	46.244,56 €	0,00 €
-1000-60600	EQUIPOS PROCESO INFORMACIÓN. HARC	118.000,00 €	0,00 €	118.000,00 €	2.514,30 €	19.648,83 €	0,00 €	95.836,87 €	0,00 €
-1000-60601	PROGRAMAS INFORMÁTICOS. SOFTWARE	50.000,00 €	0,00 €	50.000,00 €	5.809,41 €	0,00 €	0,00 €	44.190,59 €	0,00 €
-1000-60830	ADQUIS. LIBROS Y OTRAS PUBLIC.	60.200,00 €	0,00 €	60.200,00 €	59.482,92 €	0,00 €	0,00 €	717,08 €	0,00 €
-1000-65400	VEHÍCULOS	10,00 €	0,00 €	10,00 €	0,00 €	0,00 €	0,00 €	10,00 €	0,00 €
<b>Total Capítulo: 6 INVERSIONES REALES</b>		<b>518.210,00 €</b>	<b>26.368,36 €</b>	<b>544.578,36 €</b>	<b>144.192,73 €</b>	<b>21.506,75 €</b>	<b>0,01 €</b>	<b>378.878,87 €</b>	<b>0,00 €</b>
<b>Capítulo: 8 ACTIVOS FINANCIEROS</b>									
-1000-82240	AYUDA PRÉSTAMOS PARA VIVIENDA	36.650,00 €	0,00 €	36.650,00 €	23.436,00 €	0,00 €	0,00 €	13.214,00 €	0,00 €

# Liquidación del presupuesto de Gastos

## Liquidación del Estado de Gastos

A fecha de 31/12/2012

**E240**

APLICACIÓN PRESUPUESTARIA DE GASTOS	CRÉDITOS PRESUPUESTARIOS			OBLIGACIONES NETAS	REMANENTES DE CRÉDITO			
	Iniciales	Modificaciones	Definitivos		Comprometidas		No comprometidas	
					Incorporable	No incorporable	Incorporable	No incorporable
-1000-82241 ANTICIPOS DE SUELDO	21.145,00 €	0,00 €	21.145,00 €	22.440,12 €	0,00 €	0,00 €	-1.295,12 €	0,00 €
<b>Total Capítulo: 8 ACTIVOS FINANCIEROS</b>	57.795,00 €	0,00 €	57.795,00 €	45.876,12 €	0,00 €	0,00 €	11.918,88 €	0,00 €
<b>Capítulo: 9 PASIVOS FINANCIEROS</b>								
-1000-93000 DEVOLUCIÓN FIANZAS Y DEPÓSITOS	3.005,00 €	0,00 €	3.005,00 €	795,96 €	0,00 €	0,00 €	2.209,04 €	0,00 €
-1000-95000 IMPREVISTOS	86.444,00 €	-21.449,10 €	64.994,90 €	0,00 €	0,00 €	0,00 €	64.994,90 €	0,00 €
<b>Total Capítulo: 9 PASIVOS FINANCIEROS</b>	89.449,00 €	-21.449,10 €	67.999,90 €	795,96 €	0,00 €	0,00 €	67.203,94 €	0,00 €
<b>Total general</b>	12.733.846,00 €	79.316,31 €	12.813.162,31 €	10.287.658,93 €	443.489,55 €	12.108,17 €	2.069.905,66 €	0,00 €

## Liquidación del presupuesto de Gastos

## Desarrollo de los Pagos Presupuestos

A fecha de 31/12/2012

E240

APLICACIÓN PRESUPUESTARIA DE GASTOS		OBLIGACIONES RECONOCIDAS NETAS	PAGOS ORDENADOS NETOS	OBLIGACIONES PENDIENTES DE ORDENAR	PAGOS REALIZADOS			ÓRDENES DE PAGOS PENDIENTES.
					Totales	Reintegros	Líquidos	
<b>Capítulo: 1 GASTOS DE PERSONAL</b>								
-1000-10000	RETRIBUCIONES PRESIDENCIA	62.790,65 €	62.790,65 €	0,00 €	62.790,65 €	0,00 €	62.790,65 €	0,00 €
-1000-10010	PRESTAC. A EX-PRESIDENTES	0,00 €	0,00 €	0,00 €	0,00 €	0,00 €	0,00 €	0,00 €
-1000-10050	RETRIBUCIONES PARLAMENTARIOS	1.915.168,17 €	1.915.168,17 €	0,00 €	1.915.168,17 €	0,00 €	1.915.168,17 €	0,00 €
-1000-10060	RETRIBUCIONES A EX PARLAMENTARIOS	81.981,66 €	81.981,66 €	0,00 €	81.981,66 €	0,00 €	81.981,66 €	0,00 €
-1000-10070	RETRIBUCIONES DIETAS PARLAMENTARIO	194.373,76 €	194.373,76 €	0,00 €	194.373,76 €	0,00 €	194.373,76 €	0,00 €
-1000-11000	RETRIB. PERSONAL EV. GABINETE PRESID	84.975,80 €	84.975,80 €	0,00 €	84.975,80 €	0,00 €	84.975,80 €	0,00 €
-1000-11100	RETRIB. PERSONAL EV. OTROS CARG.	350.003,21 €	350.003,21 €	0,00 €	350.003,21 €	0,00 €	350.003,21 €	0,00 €
-1000-12300	RETRIBUCIONES FUNCIONARIOS	2.229.414,26 €	2.229.414,26 €	0,00 €	2.229.414,26 €	0,00 €	2.229.414,26 €	0,00 €
-1000-13100	RETRIB. PERSONAL CONTRATADO TEMPOF	61.273,49 €	61.273,49 €	0,00 €	61.273,49 €	0,00 €	61.273,49 €	0,00 €
-1000-16000	SEGURIDAD SOCIAL	451.006,98 €	451.006,98 €	0,00 €	451.006,98 €	0,00 €	451.006,98 €	0,00 €
-1000-16020	SEGURIDAD SOCIAL PARLAMENTARIOS	376.982,14 €	376.982,14 €	0,00 €	376.982,14 €	0,00 €	376.982,14 €	0,00 €
-1000-16030	OTRAS MEJORAS SOCIALES	0,00 €	0,00 €	0,00 €	0,00 €	0,00 €	0,00 €	0,00 €
-1000-16040	FONDO CAPÍTULO 1	0,00 €	0,00 €	0,00 €	0,00 €	0,00 €	0,00 €	0,00 €
<b>Total Capítulo: 1 GASTOS DE PERSONAL</b>		<b>5.807.970,12 €</b>	<b>5.807.970,12 €</b>	<b>0,00 €</b>	<b>5.807.970,12 €</b>	<b>0,00 €</b>	<b>5.807.970,12 €</b>	<b>0,00 €</b>
<b>Capítulo: 2 GASTOS EN BIENES CORRIENTES Y SERVICIOS</b>								
-1000-20200	ARRENDAMIENTO LOCALES	0,00 €	0,00 €	0,00 €	0,00 €	0,00 €	0,00 €	0,00 €
-1000-20300	ARRENDAMIENTO FOTOCOP.	0,00 €	0,00 €	0,00 €	0,00 €	0,00 €	0,00 €	0,00 €
-1000-20320	ARREND. HILO MUSICAL	2.263,16 €	2.263,16 €	0,00 €	2.263,16 €	0,00 €	2.263,16 €	0,00 €
-1000-20600	OTROS ARRENDAMIENTOS	24.852,15 €	24.852,15 €	0,00 €	24.852,15 €	0,00 €	24.852,15 €	0,00 €
-1000-21200	REPARA. Y MANTENIMIENTO EDIFICIO	43.066,42 €	40.084,71 €	2.981,71 €	40.084,71 €	0,00 €	40.084,71 €	0,00 €
-1000-21300	REPARACIÓN MAQUINAR. INST. Y UT.	122.893,23 €	118.741,56 €	4.151,67 €	118.741,56 €	0,00 €	118.741,56 €	0,00 €
-1000-21600	REPARACIÓN Y MANT. EQUIP. Y PROG.INFC	94.659,44 €	91.403,97 €	3.255,47 €	91.403,97 €	0,00 €	91.403,97 €	0,00 €
-1000-21900	REP. CONS. OTRO INMOV. MAT.	0,00 €	0,00 €	0,00 €	0,00 €	0,00 €	0,00 €	0,00 €
-1000-22000	MAT.DE OFIC.NO INVENTARIABLE U ORDIN/	27.112,28 €	26.684,10 €	428,18 €	26.684,10 €	0,00 €	26.684,10 €	0,00 €
-1000-22020	PRENSA Y REVISTAS	17.436,62 €	17.160,62 €	276,00 €	17.160,62 €	0,00 €	17.160,62 €	0,00 €
-1000-22200	COMUNICACIONES	58.335,31 €	57.485,19 €	850,12 €	57.485,19 €	0,00 €	57.485,19 €	0,00 €
-1000-22210	COMUNICAC. POSTALES Y TELEGR.	5.282,65 €	5.137,19 €	145,46 €	5.137,19 €	0,00 €	5.137,19 €	0,00 €
-1000-22300	GASTOS DE TRANSPORTES	8.498,98 €	8.004,38 €	494,60 €	8.004,38 €	0,00 €	8.004,38 €	0,00 €
-1000-22430	PRIMA SEGUROS PARLAMENTARIOS	19.364,00 €	19.364,00 €	0,00 €	19.364,00 €	0,00 €	19.364,00 €	0,00 €
-1000-22440	PRIMA SEGUROS PERSONAL SERV.	28.896,72 €	28.896,72 €	0,00 €	28.896,72 €	0,00 €	28.896,72 €	0,00 €
-1000-22500	TRIBUTOS LOCALES	0,00 €	0,00 €	0,00 €	0,00 €	0,00 €	0,00 €	0,00 €
-1000-22610	PRESIDENCIA	7.174,56 €	7.009,56 €	165,00 €	7.009,56 €	0,00 €	7.009,56 €	13 0,00 €
-1000-22611	ATENCIONES SOC. Y PROTOCOLO	38.282,66 €	36.723,47 €	1.559,19 €	36.723,47 €	0,00 €	36.723,47 €	0,00 €
-1000-22612	VIAJES OFIC. PRESIDENCIA Y GABINETE	1.467,05 €	1.467,05 €	0,00 €	1.467,05 €	0,00 €	1.467,05 €	0,00 €



## Liquidación del presupuesto de Gastos

## Desarrollo de los Pagos Presupuestos

A fecha de 31/12/2012

E240

APLICACIÓN PRESUPUESTARIA DE GASTOS		OBLIGACIONES RECONOCIDAS NETAS	PAGOS ORDENADOS NETOS	OBLIGACIONES PENDIENTES DE ORDENAR	PAGOS REALIZADOS			ÓRDENES DE PAGOS PENDIENTES.
					Totales	Reintegros	Líquidos	
-1000-22613	GTOS. VIAJES OFICIALES PARLAM.	6.356,92 €	6.356,92 €	0,00 €	6.356,92 €	0,00 €	6.356,92 €	0,00 €
-1000-22620	ACTIVIDADES DIFUSIÓN Y CULTUR.	72.436,90 €	70.202,00 €	2.234,90 €	70.202,00 €	0,00 €	70.202,00 €	0,00 €
-1000-22625	ACTIVIDADES GENERALES	33.708,93 €	33.708,93 €	0,00 €	33.708,93 €	0,00 €	33.708,93 €	0,00 €
-1000-22630	GASTOS JURÍDICO-CONTENCIOSOS	1.628,86 €	1.628,86 €	0,00 €	1.628,86 €	0,00 €	1.628,86 €	0,00 €
-1000-22660	REUNIONES, CONFER. Y CURSILLOS	6.938,17 €	6.938,17 €	0,00 €	6.938,17 €	0,00 €	6.938,17 €	0,00 €
-1000-22670	EDICIONES Y PUBLICACIONES	4.504,13 €	4.504,13 €	0,00 €	4.504,13 €	0,00 €	4.504,13 €	0,00 €
-1000-22675	ENCUADERNACIONES	10.804,24 €	10.804,24 €	0,00 €	10.804,24 €	0,00 €	10.804,24 €	0,00 €
-1000-22680	SERVICIOS DE INFORMACIÓN	120.942,28 €	112.192,14 €	8.750,14 €	112.192,14 €	0,00 €	112.192,14 €	0,00 €
-1000-22710	SERVICIOS LIMPIEZA Y ASEO	291.645,94 €	266.182,22 €	25.463,72 €	266.182,22 €	0,00 €	266.182,22 €	0,00 €
-1000-22790	OTROS TRABAJOS REALIZADOS	85.256,08 €	77.081,59 €	8.174,49 €	77.081,59 €	0,00 €	77.081,59 €	0,00 €
-1000-22800	SUMINISTROS	188.375,58 €	178.368,95 €	10.006,63 €	178.368,95 €	0,00 €	178.368,95 €	0,00 €
-1000-22820	REPUESTOS	1.122,46 €	1.122,46 €	0,00 €	1.122,46 €	0,00 €	1.122,46 €	0,00 €
-1000-22840	MATERIAL PARA LIMPIEZA Y ASEO	3.223,51 €	3.189,92 €	33,59 €	3.189,92 €	0,00 €	3.189,92 €	0,00 €
-1000-22850	VESTUARIO	5.086,36 €	5.086,36 €	0,00 €	5.086,36 €	0,00 €	5.086,36 €	0,00 €
-1000-22870	MATERIAL INFORMÁTICO	885,01 €	759,89 €	125,12 €	759,89 €	0,00 €	759,89 €	0,00 €
-1000-24010	DIETAS Y GTOS. VIAJE PER. SER.	14.388,70 €	14.388,70 €	0,00 €	14.388,70 €	0,00 €	14.388,70 €	0,00 €
-1000-24020	DIETAS Y GTOS. PROV.PTOS. TRAB.	750,00 €	750,00 €	0,00 €	750,00 €	0,00 €	750,00 €	0,00 €
-1000-24030	OTRAS DIETAS Y GASTOS	633,22 €	633,22 €	0,00 €	633,22 €	0,00 €	633,22 €	0,00 €
<b>Total Capítulo: 2 GASTOS EN BIENES CORRIENTES Y SERVICIOS</b>		1.348.272,52 €	1.279.176,53 €	69.095,99 €	1.279.176,53 €	0,00 €	1.279.176,53 €	0,00 €
<b>Capítulo: 4 TRANSFERENCIAS CORRIENTES</b>								
-1000-48100	ASIGNACIONES GRUPOS PARLAMENT.	2.800.628,68 €	2.800.628,68 €	0,00 €	2.800.628,68 €	0,00 €	2.800.628,68 €	0,00 €
-1000-48200	CONVENIOS CON UNIVERSIDADES	136.448,79 €	73.400,00 €	63.048,79 €	73.400,00 €	0,00 €	73.400,00 €	0,00 €
-1000-48201	SUBVENCIÓN INTERGRUPO SAHARA	0,00 €	0,00 €	0,00 €	0,00 €	0,00 €	0,00 €	0,00 €
-1000-48202	SUBVENCIÓN FUNDACIÓN GIMENEZ ABAD	3.474,01 €	3.474,01 €	0,00 €	3.474,01 €	0,00 €	3.474,01 €	0,00 €
<b>Total Capítulo: 4 TRANSFERENCIAS CORRIENTES</b>		2.940.551,48 €	2.877.502,69 €	63.048,79 €	2.877.502,69 €	0,00 €	2.877.502,69 €	0,00 €
<b>Capítulo: 6 INVERSIONES REALES</b>								
-1000-60200	EDIFICIOS	0,00 €	0,00 €	0,00 €	0,00 €	0,00 €	0,00 €	0,00 €
-1000-60310	INSTALACIONES Y MAQUINARIA	33.898,32 €	25.628,83 €	8.269,49 €	25.628,83 €	0,00 €	25.628,83 €	0,00 €
-1000-60510	MOBILIARIO	14.514,35 €	14.514,35 €	0,00 €	14.514,35 €	0,00 €	14.514,35 €	0,00 €
-1000-60590	OTRO MOBILIARIO Y EQUIPOS	27.973,43 €	26.860,23 €	1.113,20 €	26.860,23 €	0,00 €	26.860,23 €	0,00 €
-1000-60600	EQUIPOS PROCESO INFORMACIÓN. HARDV	2.514,30 €	2.514,30 €	0,00 €	2.514,30 €	0,00 €	2.514,30 €	0,00 €
-1000-60601	PROGRAMAS INFORMÁTICOS. SOFTWARE	5.809,41 €	4.693,77 €	1.115,64 €	4.693,77 €	0,00 €	4.693,77 €	0,00 €
-1000-60830	ADQUIS. LIBROS Y OTRAS PUBLIC.	59.482,92 €	49.154,52 €	10.328,40 €	49.154,52 €	0,00 €	49.154,52 €	0,00 €
-1000-65400	VEHÍCULOS	0,00 €	0,00 €	0,00 €	0,00 €	0,00 €	0,00 €	0,00 €
<b>Total Capítulo: 6 INVERSIONES REALES</b>		144.192,73 €	123.366,00 €	20.826,73 €	123.366,00 €	0,00 €	123.366,00 €	0,00 €
<b>Capítulo: 8 ACTIVOS FINANCIEROS</b>								

# Liquidación del presupuesto de Gastos

## Desarrollo de los Pagos Presupuestos

A fecha de 31/12/2012

**E240**

APLICACIÓN PRESUPUESTARIA DE GASTOS		OBLIGACIONES RECONOCIDAS NETAS	PAGOS ORDENADOS NETOS	OBLIGACIONES PENDIENTES DE ORDENAR	PAGOS REALIZADOS			ÓRDENES DE PAGOS PENDIENTES.
					Totales	Reintegros	Líquidos	
-1000-82240	AYUDA PRÉSTAMOS PARA VIVIENDA	23.436,00 €	23.436,00 €	0,00 €	23.436,00 €	0,00 €	23.436,00 €	0,00 €
-1000-82241	ANTICIPOS DE SUELDO	22.440,12 €	22.440,12 €	0,00 €	22.440,12 €	0,00 €	22.440,12 €	0,00 €
<b>Total Capítulo: 8 ACTIVOS FINANCIEROS</b>		45.876,12 €	45.876,12 €	0,00 €	45.876,12 €	0,00 €	45.876,12 €	0,00 €
<b>Capítulo: 9 PASIVOS FINANCIEROS</b>								
-1000-93000	DEVOLUCIÓN FIANZAS Y DEPÓSITOS	795,96 €	795,96 €	0,00 €	795,96 €	0,00 €	795,96 €	0,00 €
-1000-95000	IMPREVISTOS	0,00 €	0,00 €	0,00 €	0,00 €	0,00 €	0,00 €	0,00 €
<b>Total Capítulo: 9 PASIVOS FINANCIEROS</b>		795,96 €	795,96 €	0,00 €	795,96 €	0,00 €	795,96 €	0,00 €
<b>Total general</b>		10.287.658,93 €	10.134.687,42 €	152.971,51 €	10.134.687,42 €	0,00 €	10.134.687,42 €	0,00 €

## ESTADO DE LIQUIDACIÓN DEL PRESUPUESTO

APLICACIÓN PRESUPUESTARIA DE GASTOS		CRÉDITOS PRESUPUESTARIOS			GASTOS COMPROMETIDOS	OBLIGACIONES RECONOCIDAS NETAS	PAGOS	OBLIGACIONES PENDIENTES DE PAGO A 31 DE DICIEMBRE	REMANENTES DE CRÉDITO
		Iniciales	Modificaciones	Definitivos					
<b>Capítulo: 1 GASTOS DE PERSONAL</b>									
-1000-10000	RETRIBUCIONES PRESIDENCIA	67.621,00 €	0,00 €	67.621,00 €	67.621,00 €	62.790,65 €	62.790,65 €	0,00 €	4.830,35 €
-1000-10010	PRESTAC. A EX-PRESIDENTES	10,00 €	0,00 €	10,00 €	0,00 €	0,00 €	0,00 €	0,00 €	10,00 €
-1000-10050	RETRIBUCIONES PARLAMENTARIOS	2.206.571,00 €	0,00 €	2.206.571,00 €	2.050.000,00 €	1.915.168,17 €	1.915.168,17 €	0,00 €	291.402,83 €
-1000-10060	RETRIBUCIONES A EX PARLAMENTARIOS	115.000,00 €	0,00 €	115.000,00 €	81.985,00 €	81.981,66 €	81.981,66 €	0,00 €	33.018,34 €
-1000-10070	RETRIBUCIONES DIETAS PARLAMENTARIO	220.000,00 €	0,00 €	220.000,00 €	198.000,00 €	194.373,76 €	194.373,76 €	0,00 €	25.626,24 €
-1000-11000	RETRIB. PERSONAL EV. GABINETE PRESID	84.976,00 €	0,00 €	84.976,00 €	84.976,00 €	84.975,80 €	84.975,80 €	0,00 €	0,20 €
-1000-11100	RETRIB. PERSONAL EV. OTROS CARG.	359.012,00 €	0,00 €	359.012,00 €	359.012,00 €	350.003,21 €	350.003,21 €	0,00 €	9.008,79 €
-1000-12300	RETRIBUCIONES FUNCIONARIOS	2.356.485,00 €	0,00 €	2.356.485,00 €	2.305.000,00 €	2.229.414,26 €	2.229.414,26 €	0,00 €	127.070,74 €
-1000-13100	RETRIB. PERSONAL CONTRATADO TEMPOF	150.000,00 €	0,00 €	150.000,00 €	95.346,00 €	61.273,49 €	61.273,49 €	0,00 €	88.726,51 €
-1000-16000	SEGURIDAD SOCIAL	451.167,00 €	0,00 €	451.167,00 €	451.167,00 €	451.006,98 €	451.006,98 €	0,00 €	160,02 €
-1000-16020	SEGURIDAD SOCIAL PARLAMENTARIOS	505.721,00 €	0,00 €	505.721,00 €	395.000,00 €	376.982,14 €	376.982,14 €	0,00 €	128.738,86 €
-1000-16030	OTRAS MEJORAS SOCIALES	3.126,00 €	0,00 €	3.126,00 €	0,00 €	0,00 €	0,00 €	0,00 €	3.126,00 €
-1000-16040	FONDO CAPÍTULO 1	95.000,00 €	0,00 €	95.000,00 €	0,00 €	0,00 €	0,00 €	0,00 €	95.000,00 €
<b>Total Capítulo: 1 GASTOS DE PERSONAL</b>		<b>6.614.689,00 €</b>	<b>0,00 €</b>	<b>6.614.689,00 €</b>	<b>6.088.107,00 €</b>	<b>5.807.970,12 €</b>	<b>5.807.970,12 €</b>	<b>0,00 €</b>	<b>806.718,88 €</b>
<b>Capítulo: 2 GASTOS EN BIENES CORRIENTES Y SERVICIOS</b>									
-1000-20200	ARRENDAMIENTO LOCALES	6,00 €	0,00 €	6,00 €	0,00 €	0,00 €	0,00 €	0,00 €	6,00 €
-1000-20300	ARRENDAMIENTO FOTOCOP.	6,00 €	0,00 €	6,00 €	0,00 €	0,00 €	0,00 €	0,00 €	6,00 €
-1000-20320	ARREND. HILO MUSICAL	4.078,00 €	0,00 €	4.078,00 €	2.263,16 €	2.263,16 €	2.263,16 €	0,00 €	1.814,84 €
-1000-20600	OTROS ARRENDAMIENTOS	20.600,00 €	5.500,00 €	26.100,00 €	24.904,87 €	24.852,15 €	24.852,15 €	0,00 €	1.247,85 €
-1000-21200	REPARA. Y MANTENIMIENTO EDIFICIO	155.000,00 €	0,00 €	155.000,00 €	62.730,25 €	43.066,42 €	40.084,71 €	2.981,71 €	111.933,58 €
-1000-21300	REPARACIÓN MAQUINAR. INST. Y UT.	186.200,00 €	0,00 €	186.200,00 €	133.996,42 €	122.893,23 €	118.741,56 €	4.151,67 €	63.306,77 €
-1000-21600	REPARACIÓN Y MANT. EQUIP. Y PROG.INFC	89.642,00 €	18.007,47 €	107.649,47 €	96.178,93 €	94.659,44 €	91.403,97 €	3.255,47 €	12.990,03 €
-1000-21900	REP. CONS. OTRO INMOV. MAT.	2.293,00 €	0,00 €	2.293,00 €	0,00 €	0,00 €	0,00 €	0,00 €	2.293,00 €
-1000-22000	MAT.DE OFIC.NO INVENTARIABLE U ORDIN	67.500,00 €	0,00 €	67.500,00 €	27.112,28 €	27.112,28 €	26.684,10 €	428,18 €	40.387,72 €
-1000-22020	PRENSA Y REVISTAS	26.521,00 €	0,00 €	26.521,00 €	17.436,62 €	17.436,62 €	17.160,62 €	276,00 €	9.084,38 €
-1000-22200	COMUNICACIONES	104.500,00 €	0,00 €	104.500,00 €	58.335,31 €	58.335,31 €	57.485,19 €	850,12 €	46.164,69 €
-1000-22210	COMUNICAC. POSTALES Y TELEGR.	19.950,00 €	0,00 €	19.950,00 €	5.282,65 €	5.282,65 €	5.137,19 €	145,46 €	14.667,35 €
-1000-22300	GASTOS DE TRANSPORTES	25.510,00 €	0,00 €	25.510,00 €	8.498,98 €	8.498,98 €	8.004,38 €	494,60 €	17.011,02 €
-1000-22430	PRIMA SEGUROS PARLAMENTARIOS	25.000,00 €	0,00 €	25.000,00 €	19.364,00 €	19.364,00 €	19.364,00 €	0,00 €	5.636,00 €
-1000-22440	PRIMA SEGUROS PERSONAL SERV.	32.000,00 €	0,00 €	32.000,00 €	28.896,72 €	28.896,72 €	28.896,72 €	0,00 €	3.103,28 €
-1000-22500	TRIBUTOS LOCALES	3.000,00 €	0,00 €	3.000,00 €	0,00 €	0,00 €	0,00 €	0,00 €	3.000,00 €
-1000-22610	PRESIDENCIA	20.516,00 €	0,00 €	20.516,00 €	7.174,56 €	7.174,56 €	7.009,56 €	165,00 €	13.341,44 €
-1000-22611	ATENCIONES SOC. Y PROTOCOLO	67.878,00 €	0,00 €	67.878,00 €	38.606,23 €	38.282,66 €	36.723,47 €	1.559,19 €	29.595,34 €
-1000-22612	VIAJES OFIC. PRESIDENCIA Y GABINETE	11.766,00 €	0,00 €	11.766,00 €	1.467,05 €	1.467,05 €	1.467,05 €	0,00 €	10.298,95 €
-1000-22613	GTOS. VIAJES OFICIALES PARLAM.	112.117,00 €	0,00 €	112.117,00 €	6.356,92 €	6.356,92 €	6.356,92 €	0,00 €	105.760,08 €

## ESTADO DE LIQUIDACIÓN DEL PRESUPUESTO

APLICACIÓN PRESUPUESTARIA DE GASTOS		CRÉDITOS PRESUPUESTARIOS			GASTOS COMPROMETIDOS	OBLIGACIONES RECONOCIDAS NETAS	PAGOS	OBLIGACIONES PENDIENTES DE PAGO A 31 DE DICIEMBRE	REMANENTES DE CRÉDITO
		Iniciales	Modificaciones	Definitivos					
-1000-22620	ACTIVIDADES DIFUSIÓN Y CULTUR.	202.358,00 €	0,00 €	202.358,00 €	78.798,85 €	72.436,90 €	70.202,00 €	2.234,90 €	129.921,10 €
-1000-22625	ACTIVIDADES GENERALES	170.200,00 €	14.600,00 €	184.800,00 €	34.434,93 €	33.708,93 €	33.708,93 €	0,00 €	151.091,07 €
-1000-22630	GASTOS JURÍDICO-CONTENCIOSOS	3.498,00 €	0,00 €	3.498,00 €	1.628,86 €	1.628,86 €	1.628,86 €	0,00 €	1.869,14 €
-1000-22660	REUNIONES, CONFER. Y CURSILLOS	31.592,00 €	0,00 €	31.592,00 €	7.808,17 €	6.938,17 €	6.938,17 €	0,00 €	24.653,83 €
-1000-22670	EDICIONES Y PUBLICACIONES	40.000,00 €	7.309,56 €	47.309,56 €	14.937,96 €	4.504,13 €	4.504,13 €	0,00 €	42.805,43 €
-1000-22675	ENCUADERNACIONES	13.000,00 €	0,00 €	13.000,00 €	10.804,24 €	10.804,24 €	10.804,24 €	0,00 €	2.195,76 €
-1000-22680	SERVICIOS DE INFORMACIÓN	154.434,00 €	0,00 €	154.434,00 €	122.681,80 €	120.942,28 €	112.192,14 €	8.750,14 €	33.491,72 €
-1000-22710	SERVICIOS LIMPIEZA Y ASEO	309.047,00 €	0,00 €	309.047,00 €	303.936,75 €	291.645,94 €	266.182,22 €	25.463,72 €	17.401,06 €
-1000-22790	OTROS TRABAJOS REALIZADOS	207.500,00 €	23.030,92 €	230.530,92 €	114.505,27 €	85.256,08 €	77.081,59 €	8.174,49 €	145.274,84 €
-1000-22800	SUMINISTROS	219.778,00 €	5.949,10 €	225.727,10 €	212.094,80 €	188.375,58 €	178.368,95 €	10.006,63 €	37.351,52 €
-1000-22820	REPUESTOS	6.373,00 €	0,00 €	6.373,00 €	1.122,46 €	1.122,46 €	1.122,46 €	0,00 €	5.250,54 €
-1000-22840	MATERIAL PARA LIMPIEZA Y ASEO	11.831,00 €	0,00 €	11.831,00 €	3.223,51 €	3.223,51 €	3.189,92 €	33,59 €	8.607,49 €
-1000-22850	VESTUARIO	13.670,00 €	0,00 €	13.670,00 €	7.492,60 €	5.086,36 €	5.086,36 €	0,00 €	8.583,64 €
-1000-22870	MATERIAL INFORMÁTICO	16.127,00 €	0,00 €	16.127,00 €	885,01 €	885,01 €	759,89 €	125,12 €	15.241,99 €
-1000-24010	DIETAS Y GTOS. VIAJE PER. SER.	34.307,00 €	0,00 €	34.307,00 €	14.388,70 €	14.388,70 €	14.388,70 €	0,00 €	19.918,30 €
-1000-24020	DIETAS Y GTOS. PROV.PTOS. TRAB.	9.168,00 €	0,00 €	9.168,00 €	750,00 €	750,00 €	750,00 €	0,00 €	8.418,00 €
-1000-24030	OTRAS DIETAS Y GASTOS	5.000,00 €	0,00 €	5.000,00 €	633,22 €	633,22 €	633,22 €	0,00 €	4.366,78 €
<b>Total Capítulo: 2 GASTOS EN BIENES CORRIENTES Y SERVICIOS</b>		2.421.966,00 €	74.397,05 €	2.496.363,05 €	1.468.732,08 €	1.348.272,52 €	1.279.176,53 €	69.095,99 €	1.148.090,53 €
<b>Capítulo: 4 TRANSFERENCIAS CORRIENTES</b>									
-1000-48100	ASIGNACIONES GRUPOS PARLAMENT.	2.847.737,00 €	0,00 €	2.847.737,00 €	2.815.296,00 €	2.800.628,68 €	2.800.628,68 €	0,00 €	47.108,32 €
-1000-48200	CONVENIOS CON UNIVERSIDADES	162.000,00 €	0,00 €	162.000,00 €	151.750,00 €	136.448,79 €	73.400,00 €	63.048,79 €	25.551,21 €
-1000-48201	SUBVENCIÓN INTERGRUPO SAHARA	15.000,00 €	0,00 €	15.000,00 €	0,00 €	0,00 €	0,00 €	0,00 €	15.000,00 €
-1000-48202	SUBVENCIÓN FUNDACIÓN GIMENEZ ABAD	7.000,00 €	0,00 €	7.000,00 €	7.000,00 €	3.474,01 €	3.474,01 €	0,00 €	3.525,99 €
<b>Total Capítulo: 4 TRANSFERENCIAS CORRIENTES</b>		3.031.737,00 €	0,00 €	3.031.737,00 €	2.974.046,00 €	2.940.551,48 €	2.877.502,69 €	63.048,79 €	91.185,52 €
<b>Capítulo: 6 INVERSIONES REALES</b>									
-1000-60200	EDIFICIOS	70.000,00 €	0,00 €	70.000,00 €	0,00 €	0,00 €	0,00 €	0,00 €	70.000,00 €
-1000-60310	INSTALACIONES Y MAQUINARIA	90.000,00 €	2.150,36 €	92.150,36 €	35.116,15 €	33.898,32 €	25.628,83 €	8.269,49 €	58.252,04 €
-1000-60510	MOBILIARIO	80.000,00 €	0,00 €	80.000,00 €	15.154,44 €	14.514,35 €	14.514,35 €	0,00 €	65.485,65 €
-1000-60590	OTRO MOBILIARIO Y EQUIPOS	50.000,00 €	24.218,00 €	74.218,00 €	27.973,44 €	27.973,43 €	26.860,23 €	1.113,20 €	46.244,57 €
-1000-60600	EQUIPOS PROCESO INFORMACIÓN. HARDV	118.000,00 €	0,00 €	118.000,00 €	22.163,13 €	2.514,30 €	2.514,30 €	0,00 €	115.485,70 €
-1000-60601	PROGRAMAS INFORMÁTICOS. SOFTWARE	50.000,00 €	0,00 €	50.000,00 €	5.809,41 €	5.809,41 €	4.693,77 €	1.115,64 €	44.190,59 €
-1000-60830	ADQUIS. LIBROS Y OTRAS PUBLIC.	60.200,00 €	0,00 €	60.200,00 €	59.482,92 €	59.482,92 €	49.154,52 €	10.328,40 €	717,08 €
-1000-65400	VEHÍCULOS	10,00 €	0,00 €	10,00 €	0,00 €	0,00 €	0,00 €	0,00 €	10,00 €
<b>Total Capítulo: 6 INVERSIONES REALES</b>		518.210,00 €	26.368,36 €	544.578,36 €	165.699,49 €	144.192,73 €	123.366,00 €	20.826,73 €	400.385,63 €
<b>Capítulo: 8 ACTIVOS FINANCIEROS</b>									
-1000-82240	AYUDA PRÉSTAMOS PARA VIVIENDA	36.650,00 €	0,00 €	36.650,00 €	23.436,00 €	23.436,00 €	23.436,00 €	0,00 €	13.214,00 €

## ESTADO DE LIQUIDACIÓN DEL PRESUPUESTO

APLICACIÓN PRESUPUESTARIA DE GASTOS		CRÉDITOS PRESUPUESTARIOS			GASTOS COMPROMETIDOS	OBLIGACIONES RECONOCIDAS NETAS	PAGOS	OBLIGACIONES PENDIENTES DE PAGO A 31 DE DICIEMBRE	REMANENTES DE CRÉDITO
		Iniciales	Modificaciones	Definitivos					
-1000-82241	ANTICIPOS DE SUELDO	21.145,00 €	0,00 €	21.145,00 €	22.440,12 €	22.440,12 €	22.440,12 €	0,00 €	-1.295,12 €
<b>Total Capítulo: 8 ACTIVOS FINANCIEROS</b>		57.795,00 €	0,00 €	57.795,00 €	45.876,12 €	45.876,12 €	45.876,12 €	0,00 €	11.918,88 €
<b>Capítulo: 9 PASIVOS FINANCIEROS</b>									
-1000-93000	DEVOLUCIÓN FIANZAS Y DEPÓSITOS	3.005,00 €	0,00 €	3.005,00 €	795,96 €	795,96 €	795,96 €	0,00 €	2.209,04 €
-1000-95000	IMPREVISTOS	86.444,00 €	-21.449,10 €	64.994,90 €	0,00 €	0,00 €	0,00 €	0,00 €	64.994,90 €
<b>Total Capítulo: 9 PASIVOS FINANCIEROS</b>		89.449,00 €	-21.449,10 €	67.999,90 €	795,96 €	795,96 €	795,96 €	0,00 €	67.203,94 €
<b>TOTAL</b>		12.733.846,00 €	79.316,31 €	12.813.162,31 €	10.743.256,65 €	10.287.658,93 €	10.134.687,42 €	152.971,51 €	2.525.503,38 €

**I.3.- LIQUIDACIÓN DEL PRESUPUESTO DE INGRESOS:**

I.3.1. Por capítulos económicos.

I.3.2. Por conceptos de ingreso.

# Liquidación del presupuestos de ingresos

Parlamento de Navarra

Liquidación del estado de ingresos

Fecha: 18/02/2013

Hora: 12:58:58

Página: 1

Exercicio 2012

**E310**

Capítulo	Descripción	Previsiones iniciales	Modificación de previsiones		Previsiones definitivas	DR Netos	Comparación previsiones - derechos	
			En aumento	En disminución			Exceso prev.	Exceso der.
3	TASAS Y OTROS INGRESOS	2.860,00 €	0,00 €	0,00 €	2.860,00 €	75.655,94 €	0,00 €	72.795,94 €
4	TRANSFERENCIAS CORRIENTES	12.050.532,00 €	0,00 €	0,00 €	12.050.532,00 €	12.050.532,00 €	0,00 €	0,00 €
5	INGRESOS PATRIMONIALES	15.000,00 €	0,00 €	0,00 €	15.000,00 €	13.543,31 €	1.456,69 €	0,00 €
7	TRANSFERENCIAS DE CAPITAL	634.849,00 €	0,00 €	0,00 €	634.849,00 €	634.849,00 €	0,00 €	0,00 €
8	ACTIVOS FINANCIEROS	30.010,00 €	79.316,31 €	0,00 €	109.326,31 €	35.293,75 €	74.032,56 €	0,00 €
9	PASIVOS FINANCIEROS	595,00 €	0,00 €	0,00 €	595,00 €	0,00 €	595,00 €	0,00 €
<b>Total:</b>		<b>12.733.846,00 €</b>	<b>79.316,31 €</b>	<b>0,00 €</b>	<b>12.813.162,31 €</b>	<b>12.809.874,00 €</b>	<b>76.084,25 €</b>	<b>72.795,94 €</b>

# Liquidación del presupuestos de ingresos

Parlamento de Navarra

Fecha: 18/02/2013

Hora: 12:58:58

Página: 2

Liquidación del estado de ingresos

Ejercicio 2012

**E360**

Artículo	Descripción	Previsiones iniciales	Modificación de previsiones		Previsiones definitivas	DR Netos	Comparación previsiones - derechos	
			En aumento	En disminución			Exceso prev.	Exceso der.
<b>Capítulo</b>	<b>3</b>	<b>TASAS Y OTROS INGRESOS</b>						
30	VENTAS	60,00 €	0,00 €	0,00 €	60,00 €	0,00 €	60,00 €	0,00 €
31	TASAS	60,00 €	0,00 €	0,00 €	60,00 €	0,00 €	60,00 €	0,00 €
32	TASAS POR LA REALIZACIÓN DE ACTIVIDADES DE COMPETENCIA	60,00 €	0,00 €	0,00 €	60,00 €	0,00 €	60,00 €	0,00 €
38	REINTEGROS	2.500,00 €	0,00 €	0,00 €	2.500,00 €	75.655,94 €	0,00 €	73.155,94 €
39	OTROS INGRESOS	180,00 €	0,00 €	0,00 €	180,00 €	0,00 €	180,00 €	0,00 €
	<b>Total capítulo:</b>	<b>2.860,00 €</b>	<b>0,00 €</b>	<b>0,00 €</b>	<b>2.860,00 €</b>	<b>75.655,94 €</b>	<b>0,00 €</b>	<b>72.795,94 €</b>
<b>Capítulo</b>	<b>4</b>	<b>TRANSFERENCIAS CORRIENTES</b>						
40	TRANSF.CORR.DE LA ADMINIS.GRAL.DE LA ENTIDAD LOCAL	12.050.532,00 €	0,00 €	0,00 €	12.050.532,00 €	12.050.532,00 €	0,00 €	0,00 €
	<b>Total capítulo:</b>	<b>12.050.532,00 €</b>	<b>0,00 €</b>	<b>0,00 €</b>	<b>12.050.532,00 €</b>	<b>12.050.532,00 €</b>	<b>0,00 €</b>	<b>0,00 €</b>
<b>Capítulo</b>	<b>5</b>	<b>INGRESOS PATRIMONIALES</b>						
52	INTERESES DE DEPOSITOS	15.000,00 €	0,00 €	0,00 €	15.000,00 €	13.543,31 €	1.456,69 €	0,00 €
	<b>Total capítulo:</b>	<b>15.000,00 €</b>	<b>0,00 €</b>	<b>0,00 €</b>	<b>15.000,00 €</b>	<b>13.543,31 €</b>	<b>1.456,69 €</b>	<b>0,00 €</b>
<b>Capítulo</b>	<b>7</b>	<b>TRANSFERENCIAS DE CAPITAL</b>						
70	TRANSF.DE ADMINISTRACION GRAL.DE LA ENTIDAD LOCAL	634.849,00 €	0,00 €	0,00 €	634.849,00 €	634.849,00 €	0,00 €	0,00 €
	<b>Total capítulo:</b>	<b>634.849,00 €</b>	<b>0,00 €</b>	<b>0,00 €</b>	<b>634.849,00 €</b>	<b>634.849,00 €</b>	<b>0,00 €</b>	<b>0,00 €</b>
<b>Capítulo</b>	<b>8</b>	<b>ACTIVOS FINANCIEROS</b>						
82	REINTEGROS PREST.ANTICIP.CONCED.AL SECTOR PUBLICO	30.000,00 €	0,00 €	0,00 €	30.000,00 €	35.293,75 €	0,00 €	5.293,75 €
87	ACTIVOS FINANCIEROS REMANENTE DE TESORERIA	10,00 €	79.316,31 €	0,00 €	79.326,31 €	0,00 €	79.326,31 €	0,00 €
	<b>Total capítulo:</b>	<b>30.010,00 €</b>	<b>79.316,31 €</b>	<b>0,00 €</b>	<b>109.326,31 €</b>	<b>35.293,75 €</b>	<b>74.032,56 €</b>	<b>0,00 €</b>
<b>Capítulo</b>	<b>9</b>	<b>PASIVOS FINANCIEROS</b>						
93	PASIVOS FINANCIER.PRESTAMOS RECIBIDOS DEL EXTERIOR	595,00 €	0,00 €	0,00 €	595,00 €	0,00 €	595,00 €	0,00 €
	<b>Total capítulo:</b>	<b>595,00 €</b>	<b>0,00 €</b>	<b>0,00 €</b>	<b>595,00 €</b>	<b>0,00 €</b>	<b>595,00 €</b>	<b>0,00 €</b>



# Liquidación del presupuestos de ingresos

Parlamento de Navarra

Fecha: 18/02/2013

Hora: 12:58:58

Página: 3

Liquidación del estado de ingresos

Ejercicio 2012

**E360**

Artículo	Descripción	Previsiones iniciales	Modificación de previsiones		Previsiones definitivas	DR Netos	Comparación previsiones - derechos	
			En aumento	En disminución			Exceso prev.	Exceso der.
<b>Total:</b>		<b>12.733.846,00 €</b>	<b>79.316,31 €</b>	<b>0,00 €</b>	<b>12.813.162,31 €</b>	<b>12.809.874,00 €</b>	<b>76.084,25 €</b>	<b>72.795,94 €</b>

**I.4 .- MEMORIA EXPLICATIVA DE LA EJECUCIÓN DE LOS  
PRESUPUESTOS DEL EJERCICIO 2012.**

## MEMORIA EXPLICATIVA DE LA EJECUCIÓN DE LOS PRESUPUESTOS DEL EJERCICIO 2012

De la liquidación de los Presupuestos del Parlamento de Navarra correspondiente al ejercicio 2012, señalamos:

1. El presupuesto inicial aprobado por el Parlamento de Navarra ascendió a 12.733.846,00 euros, si le sumamos las modificaciones presupuestarias netas de 79.316,31 euros (procedentes de incorporaciones de créditos del ejercicio anterior), obtenemos como resultado un presupuesto consolidado de 12.813.162,31 euros.

2. El presupuesto de gastos (obligaciones reconocidas netas) asciende a 10.287.658,93 euros, lo que supone un grado de cumplimiento del 82 %.

3. El presupuesto de ingresos (derechos reconocidos netos) se eleva a 12.809.874,00 euros, con un grado de realización del 100 %.

4. La liquidación del presupuesto recoge un resultado presupuestario ajustado del ejercicio de 2.601.531,38 euros.

Atendiendo a su estructura presupuestaria, las operaciones corrientes (Capítulos I al V del Estado de gastos) se han realizado en un 98%, y las operaciones de capital (Capítulos VI al IX del Estado de gastos) en un 2%. Así queda recogido en el siguiente cuadro:

OBLIGACIONES RECONOCIDAS				
	Año 2012		Año 2011	
Tipo de operación	Importe (€)	%	Importe (€)	%
Operaciones corrientes	10.096.794,12	98%	10.158.677,75	97%
Operaciones de capital	190.864,81	2%	328.233,82	3%
<b>TOTAL</b>	<b>10.287.658,93</b>	<b>100%</b>	<b>10.486.911,57</b>	<b>100%</b>

Se presenta a continuación el estado de ejecución presupuestaria por capítulos económicos:

## **A) ESTADO DE GASTOS:**

### **CAPITULO I. GASTOS DE PERSONAL.**

El presupuesto consolidado asciende a 6.614.689,00 euros; es decir, el 51% del estado de gastos.

Las obligaciones reconocidas se elevan a 5.807.970,12 euros. El grado de cumplimiento o de ejecución presupuestaria supone un 88% con respecto al presupuesto consolidado.

### **CAPITULO II. GASTOS EN BIENES CORRIENTES Y SERVICIOS.**

La dotación presupuestaria consolidada de estos gastos asciende a 2.496.363,05 euros y representa el 19,5% del presupuesto. El porcentaje de ejecución se sitúa en el 54%.

El total de obligaciones reconocidas es de 1.348.272,52 euros. Las obligaciones cuyo pago queda pendiente de ordenar (resultas) se cifran para este Capítulo en 69.095,99 euros.

### **CAPITULO IV. TRANSFERENCIAS CORRIENTES.**

Los créditos definitivos ascienden a 3.031.737,00 euros; representando el 24% del presupuesto de gastos. El grado de realización se cifra en un 97%, y las resultas correspondientes a este Capítulo suman 63.048,79 euros.

### **CAPITULO VI. INVERSIONES REALES.**

Con un presupuesto consolidado de 544.578,36 euros, este Capítulo representa el 4% del Presupuesto de gastos. Su porcentaje de ejecución se cifra en un 26%. Del total del importe ejecutado, 144.192,73 euros, se encuentran en resultas 20.826,73 euros, estando su pago pendiente de la finalización definitiva de determinados expedientes.

### **CAPÍTULOS VIII Y IX. ACTIVOS Y PASIVOS FINANCIEROS.**

La suma de los créditos consignados en los Capítulos VIII y IX asciende a 125.794,90 euros; es decir, el 1% del estado de gastos. El grado de cumplimiento alcanza el 37%.

## **B) INGRESOS.**

Las transferencias recibidas de la Hacienda Foral suponen un 99% del total de ingresos del ejercicio, representando la práctica totalidad de los ingresos del Parlamento de Navarra. El grado de cumplimiento del total de ingresos asciende al 100%.

## **II. ESTADOS FINANCIEROS CIERRE 2012**

- II.1. BALANCE DE COMPROBACIÓN ANTES DEL CIERRE.
- II.2. BALANCE DE COMPROBACIÓN DESPUÉS DEL CIERRE.
- II.3. BALANCE DE SITUACIÓN.
- II.4. CUENTA DEL RESULTADO ECONÓMICO PATRIMONIAL.
- II.5. REMANENTE DE TESORERÍA.
- II.6. ESTADO DE CAMBIOS EN EL PATRIMONIO NETO.
- II.7. ESTADO DE FLUJOS DE EFECTIVO.
- II.8. INMOVILIZADO.
- II.9. MEMORIA.

**II.1. BALANCE DE COMPROBACIÓN ANTES DEL CIERRE.**

# Balance de comprobación de sumas y saldos

Parlamento de Navarra

Fecha: 18/02/2013

Cuentas hasta el nivel 04

Hora: 15:01:55

Ejercicio 2012

Balance hasta la fecha 31/12/2012

Página: 1

A010

Cuenta P.G.C.P.	Descripción	-- ACUMULADO --		-- SALDO --	
		Debe	Haber	Deudor	Acreedor
0	CUENTAS DE CONTROL PRESUPUESTARIO Y DE ORDEN	73.193.168,23 €	73.193.168,23 €	0,00 €	0,00 €
00	CUENTAS DE CONTROL PRESUPUEST. EJERCICIO CORRIENTE	73.183.108,75 €	73.183.108,75 €	0,00 €	0,00 €
000	PRESUPUESTO DEL EJERCICIO CORRIENTE	12.813.162,31 €	12.813.162,31 €	0,00 €	0,00 €
001	PRESUPUESTO DE GASTOS: CREDITOS INICIALES	12.733.846,00 €	12.733.846,00 €	0,00 €	0,00 €
002	PRESUPUESTO DE GASTOS: MODIFICACIONES DE CRÉDITOS	79.316,31 €	79.316,31 €	0,00 €	0,00 €
0024	INCORPORACION REMANENTES DE CREDITO	79.316,31 €	79.316,31 €	0,00 €	0,00 €
003	PRESUPUESTO DE GASTOS: CREDITOS DEFINITIVOS	11.187.202,86 €	13.131.564,58 €	0,00 €	1.944.361,72 €
0030	CREDITOS DISPONIBLES	10.868.982,31 €	12.813.162,31 €	0,00 €	1.944.180,00 €
0031	CREDITOS RETENIDOS PENDIENTES DE UTILIZACION	318.220,55 €	318.402,27 €	0,00 €	181,72 €
004	PRESUPUESTO DE GASTOS: GASTOS AUTORIZADOS	10.743.256,65 €	10.868.800,59 €	0,00 €	125.543,94 €
005	PRESUPUESTO DE GASTOS: GASTOS COMPROMETIDOS	0,00 €	10.743.256,65 €	0,00 €	10.743.256,65 €
006	PRESUPUESTO DE INGRESOS: PREVISIONES INICIALES	12.733.846,00 €	12.733.846,00 €	0,00 €	0,00 €
007	PRESUPUESTO DE INGRESOS: MODIFICACIÓN DE LAS PREVISIONES	79.316,31 €	79.316,31 €	0,00 €	0,00 €
008	PRESUPUESTO DE INGRESOS: PREVISIONES DEFINITIVAS	12.813.162,31 €	0,00 €	12.813.162,31 €	0,00 €
05	AVALES Y GARANTIAS	10.059,48 €	10.059,48 €	0,00 €	0,00 €
052	AVALES RECIBIDOS	9.175,48 €	884,00 €	8.291,48 €	0,00 €
0520	AVALES RECIBIDOS	9.175,48 €	884,00 €	8.291,48 €	0,00 €
057	AVALISTAS	884,00 €	9.175,48 €	0,00 €	8.291,48 €
0570	AVALISTAS	884,00 €	9.175,48 €	0,00 €	8.291,48 €
1	FINANCIACION BASICA	3.362.595,47 €	20.901.196,09 €	0,00 €	17.538.600,62 €
10	PATRIMONIO	681.747,78 €	19.952.463,83 €	0,00 €	19.270.716,05 €
100	PATRIMONIO	681.747,78 €	13.248.178,87 €	0,00 €	12.566.431,09 €
1000	PATRIMONIO	681.747,78 €	13.248.178,87 €	0,00 €	12.566.431,09 €
103	PATRIMONIO EN CESION	0,00 €	3.000,00 €	0,00 €	3.000,00 €
1030	PATRIMONIO RECIBIDO EN CESIÓN	0,00 €	3.000,00 €	0,00 €	3.000,00 €
107	PATRIMONIO ADSCRITO	0,00 €	6.701.284,96 €	0,00 €	6.701.284,96 €
1070	PATRIMONIO RECIBIDO EN ADSCRIPCIÓN	0,00 €	6.701.284,96 €	0,00 €	6.701.284,96 €
12	RESULTADOS	2.680.847,69 €	948.732,26 €	1.732.115,43 €	0,00 €
129	RESULTADOS DEL EJERCICIO	2.680.847,69 €	948.732,26 €	1.732.115,43 €	0,00 €
1290	RESULTADOS DEL EJERCICIO	2.601.531,38 €	761.064,09 €	1.840.467,29 €	0,00 €
1291	FONDOS RETENIDOS PTES APLICACIÓN	79.316,31 €	187.668,17 €	0,00 €	108.351,86 €
2	INMOVILIZADO	20.952.490,92 €	1.697.248,86 €	19.255.242,06 €	0,00 €
20	INMOVILIZADO MATERIAL	20.635.838,53 €	0,00 €	20.635.838,53 €	0,00 €
202	EDIFICIOS Y OTRAS CONSTRUCCIONES	18.196.342,69 €	0,00 €	18.196.342,69 €	0,00 €
2020	EDIFICIOS Y OTRAS CONSTRUCCIONES	18.196.342,69 €	0,00 €	18.196.342,69 €	0,00 €
203	MAQUINARIA, INSTALACIONES Y UTILLAJE	425.960,10 €	0,00 €	425.960,10 €	0,00 €
2030	MAQUINARIA, INSTALACIONES Y UTILLAJE	425.960,10 €	0,00 €	425.960,10 €	0,00 €
205	MOBILIARIO Y ENSERES	337.421,23 €	0,00 €	337.421,23 €	0,00 €
2050	MOBILIARIO Y ENSERES	337.421,23 €	0,00 €	337.421,23 €	29
	Suma y sigue ...	97.508.254,62 €	95.791.613,18 €	1.716.641,44 €	0,00 €



# Balance de comprobación de sumas y saldos

Parlamento de Navarra

Fecha: 18/02/2013

Cuentas hasta el nivel 04

Hora: 15:01:55

Ejercicio 2012

Balance hasta la fecha 31/12/2012

Página: 2

A010

Cuenta P.G.C.P.	Descripción	-- ACUMULADO --	Haber	-- SALDO --	
		Debe		Deudor	Acreeedor
	Suma anterior ...	97.508.254,62 €	95.791.613,18 €	1.716.641,44 €	0,00 €
206	EQUIPOS PROCESO INFORMACIÓN	198.246,47 €	0,00 €	198.246,47 €	0,00 €
2060	EQUIPOS PROCESO DE INFORM.	198.246,47 €	0,00 €	198.246,47 €	0,00 €
208	BIENES DEL PATRIMONIO HISTÓRICO, ARTÍSTICO Y CULTURAL	1.477.868,04 €	0,00 €	1.477.868,04 €	0,00 €
2080	OTRO INMOVILIZADO MATERIAL	1.477.868,04 €	0,00 €	1.477.868,04 €	0,00 €
21	INMOVILIZADO INMATERIAL	241.787,16 €	0,00 €	241.787,16 €	0,00 €
215	APLICACIONES INFORMÁTICAS	240.618,55 €	0,00 €	240.618,55 €	0,00 €
2150	APLICACIONES INFORMÁTICAS	240.618,55 €	0,00 €	240.618,55 €	0,00 €
218	OTRO INMOVILIZADO INMATERIAL	1.168,61 €	0,00 €	1.168,61 €	0,00 €
2180	OTRO INMOVILIZADO INMATERIAL	1.168,61 €	0,00 €	1.168,61 €	0,00 €
25	INVERSIONES FINANCIERAS PERMANENTES	74.865,23 €	16.535,63 €	58.329,60 €	0,00 €
254	PRÉSTAMOS A LARGO PLAZO	74.865,23 €	16.535,63 €	58.329,60 €	0,00 €
2540	PRÉSTAMOS A LARGO PLAZO	74.865,23 €	16.535,63 €	58.329,60 €	0,00 €
29	PROVISIONES DEL INMOVILIZADO	0,00 €	1.680.713,23 €	0,00 €	1.680.713,23 €
290	AMORTIZACIÓN ACUMULADA DEL INMOVILIZADO MATERIAL	0,00 €	1.557.705,17 €	0,00 €	1.557.705,17 €
2902	A.A. EDIFICIOS Y OTRAS CONSTRUCCIONES	0,00 €	1.104.541,40 €	0,00 €	1.104.541,40 €
2903	A.A. MAQUINARIA E INSTALACIONES	0,00 €	135.933,13 €	0,00 €	135.933,13 €
2905	A.A. MOBILIARIO Y ENSERES	0,00 €	218.973,09 €	0,00 €	218.973,09 €
2906	A.A. EQUIPOS PROCESOS INFORMATICOS	0,00 €	81.359,91 €	0,00 €	81.359,91 €
2908	A.A. OTRO INMOVILIZADO MATERIAL	0,00 €	16.897,64 €	0,00 €	16.897,64 €
291	AMORTIZACION ACUMULADA INMOVILIZADO INMATERIAL	0,00 €	123.008,06 €	0,00 €	123.008,06 €
2915	A.A. APLICACIONES INFORMATICAS	0,00 €	122.508,54 €	0,00 €	122.508,54 €
2918	A.A. OTRO INMOVILIZADO INMATERIAL	0,00 €	499,52 €	0,00 €	499,52 €
4	ACREEDORES Y DEUDORES	27.811.196,66 €	30.547.166,82 €	0,00 €	2.735.970,16 €
40	ACREEDORES PRESUPUESTARIOS	10.289.851,13 €	10.442.822,64 €	0,00 €	152.971,51 €
400	ACREEDORES POR OBLIG. RECONOCIDAS PTO. CORRIENTE	10.134.687,42 €	10.287.658,93 €	0,00 €	152.971,51 €
4000	ACREED. OBLIG. RECONOCIDAS. E.J. CORRIENTE	10.134.687,42 €	10.287.658,93 €	0,00 €	152.971,51 €
401	ACREEDORES POR OBLIG. RECONOCIDAS PTOS. CERRADOS	155.163,71 €	155.163,71 €	0,00 €	0,00 €
4010	ACREEDORES POR OBLIGACIONES RECONOCIDAS PRESUPUESTOS CERRADO	155.163,71 €	155.163,71 €	0,00 €	0,00 €
41	ACREEDORES NO PRESUPUESTARIOS	155.163,71 €	155.163,71 €	0,00 €	0,00 €
411	ACREEDORES POR GASTOS DEVENGADOS	155.163,71 €	155.163,71 €	0,00 €	0,00 €
4110	ACREEDORES POR PAGOS ORDENADOS. PTOS CERRADOS	155.163,71 €	155.163,71 €	0,00 €	0,00 €
43	DEUDORES PRESUPUESTARIOS	12.809.874,00 €	12.809.874,00 €	0,00 €	0,00 €
430	DEUDORES POR DERECHOS RECONOCIDOS. PTO. CORRIENTE	12.809.874,00 €	12.809.874,00 €	0,00 €	0,00 €
4302	DEUDORES SIN CONTRAIDO PREVIO	12.809.874,00 €	12.809.874,00 €	0,00 €	0,00 €
47	ENTIDADES PUBLICAS	4.556.307,82 €	7.139.306,47 €	0,00 €	2.582.998,65 €
475	HACIENDA PUBLICA, ACREEDORA POR DIVERSOS CONCEPTOS	987.784,25 €	998.621,65 €	0,00 €	10.837,40 €
4750	HACIENDA PUBLICA, ACREEDORA POR IRPF	952.965,38 €	952.965,38 €	0,00 €	0,00 €
4751	HACIENDA PUBLICA, ACREEDOR POR DERECHOS PASIVOS	33.455,33 €	43.752,37 €	0,00 €	10.297,04 €
4752	Hª PÚBLICA ACREEDORA USO ESPECIAL	1.363,54 €	1.903,90 €	0,00 €	30 540,36 €
	Suma y sigue ...	125.319.451,28 €	126.338.780,00 €	0,00 €	1.019.328,72 €

# Balance de comprobación de sumas y saldos

Parlamento de Navarra

Fecha: 18/02/2013

Cuentas hasta el nivel 04

Hora: 15:01:55

Ejercicio 2012

Balance hasta la fecha 31/12/2012

Página: 3

A010

Cuenta P.G.C.P.	Descripción	-- ACUMULADO -- Debe	Haber	-- SALDO -- Deudor	Acreedor
	Suma anterior ...	125.319.451,28 €	126.338.780,00 €	0,00 €	1.019.328,72 €
476	HACIENDA ACREEDORA POR DEVOLUCIÓN DE CRÉDITOS	2.673.575,92 €	5.166.755,44 €	0,00 €	2.493.179,52 €
4760	HACIENDA ACREEDORA POR DEVOLUCIÓN DE CRÉDITOS	2.673.575,92 €	5.166.755,44 €	0,00 €	2.493.179,52 €
477	SEGURIDAD SOCIAL ACREEDORA	894.947,65 €	973.929,38 €	0,00 €	78.981,73 €
4770	SEGURIDAD SOCIAL ACREEDORA	894.947,65 €	973.929,38 €	0,00 €	78.981,73 €
5	CUENTAS FINANCIERAS	16.635.468,42 €	13.775.672,41 €	2.859.796,01 €	0,00 €
52	FIANZAS Y DEPOSITOS RECIBIDOS	795,96 €	1.179,84 €	0,00 €	383,88 €
520	FIANZAS Y DEPOSITOS RECIBIDOS A CORTO PLAZO	795,96 €	1.179,84 €	0,00 €	383,88 €
5200	FIANZAS Y DEPÓSITOS RECIBIDOS A C/P	795,96 €	1.179,84 €	0,00 €	383,88 €
53	INVERSIONES FINANCIERAS TEMPORALES	34.615,99 €	18.758,12 €	15.857,87 €	0,00 €
534	PRÉSTAMOS RECIBIDOS A CORTO PLAZO	34.615,99 €	18.758,12 €	15.857,87 €	0,00 €
5340	PRÉSTAMOS A C/P ANTICIPO	34.615,99 €	18.758,12 €	15.857,87 €	0,00 €
56	OTROS DEUDORES NO PRESUPUESTARIOS	26.142,22 €	25.671,17 €	471,05 €	0,00 €
561	ANTICIPOS Y PRÉSTAMOS CONCEDIDOS ASIST. SANITARIA	26.142,22 €	25.671,17 €	471,05 €	0,00 €
5610	ANTICIPOS PRÉSTAMOS ASIS. SANITARIA	26.142,22 €	25.671,17 €	471,05 €	0,00 €
57	TESORERIA	15.734.168,13 €	12.890.317,16 €	2.843.850,97 €	0,00 €
570	CAJA	10.464,72 €	7.634,77 €	2.829,95 €	0,00 €
5700	CAJA EFECTIVO	10.464,72 €	7.634,77 €	2.829,95 €	0,00 €
571	BANCOS E INSTITUCIONES DE CREDITO	15.723.703,41 €	12.882.682,39 €	2.841.021,02 €	0,00 €
5710	LA CAIXA 2200041246 (antes 66894)	15.686.564,65 €	12.845.543,63 €	2.841.021,02 €	0,00 €
5711	LA CAIXA 2200022582 ( antes 7133.9)	37.138,76 €	37.138,76 €	0,00 €	0,00 €
58	CUENTAS DE ENLACE Y MOVIMIENTOS INTERNOS	839.746,12 €	839.746,12 €	0,00 €	0,00 €
588	MOVIMIENTOS INTERNOS DE TESORERIA	23.556,25 €	23.556,25 €	0,00 €	0,00 €
5880	MOVIMIENTOS INTERNOS DE TESORERIA	23.556,25 €	23.556,25 €	0,00 €	0,00 €
589	FORMALIZACION	816.189,87 €	816.189,87 €	0,00 €	0,00 €
5890	FORMALIZACION	816.189,87 €	816.189,87 €	0,00 €	0,00 €
6	COMPRAS Y GASTOS POR NATURALEZA	10.934.112,96 €	0,00 €	10.934.112,96 €	0,00 €
61	GASTOS PERSONAL Y PRESTACIONES SOCIALES	5.888.393,76 €	0,00 €	5.888.393,76 €	0,00 €
610	SUELDOS Y SALARIOS PRESIDENCIA Y PARLAMENTARIOS	2.254.314,24 €	0,00 €	2.254.314,24 €	0,00 €
6100	SUELDOS Y SALARIOS PRESIDENCIA Y PARLAMENTARIOS	2.254.314,24 €	0,00 €	2.254.314,24 €	0,00 €
611	SUELDOS PERSONAL EVENTUAL	434.979,01 €	0,00 €	434.979,01 €	0,00 €
6110	SUELDOS PERSONAL EVENTUAL	434.979,01 €	0,00 €	434.979,01 €	0,00 €
612	SUELDOS PERSONAL FUNCIONARIO	2.229.414,26 €	0,00 €	2.229.414,26 €	0,00 €
6120	SUELDOS PERSONAL FUNCIONARIO	2.229.414,26 €	0,00 €	2.229.414,26 €	0,00 €
613	SUELDOS PERSONAL CONTRATADO	61.273,49 €	0,00 €	61.273,49 €	0,00 €
6130	SUELDOS PERSONAL CONTRATADO	61.273,49 €	0,00 €	61.273,49 €	0,00 €
615	SEGURIDAD SOCIAL A CARGO EMPLEADOR	827.989,12 €	0,00 €	827.989,12 €	0,00 €
6150	SEGURIDAD SOCIAL A CARGO EMPLEADOR	827.989,12 €	0,00 €	827.989,12 €	0,00 €
616	DIETAS Y LOCOMOCIÓN PARLAMENTARIOS	7.823,97 €	0,00 €	7.823,97 €	31
	Suma y sigue ...	152.889.032,66 €	140.114.452,41 €	12.774.580,25 €	0,00 €

# Balance de comprobación de sumas y saldos

Parlamento de Navarra

Fecha: 18/02/2013

Cuentas hasta el nivel 04

Hora: 15:01:55

Ejercicio 2012

Balance hasta la fecha 31/12/2012

Página: 4

A010

Cuenta P.G.C.P.	Descripció	-- ACUMULADO --		-- SALDO --	
		Debe	Haber	Deudor	Acreedor
	Suma anterior ...	152.889.032,66 €	140.114.452,41 €	12.774.580,25 €	0,00 €
6160	DIETAS Y LOCOMOCIÓN PARLAMENTARIOS	7.823,97 €	0,00 €	7.823,97 €	0,00 €
617	OTRAS DIETAS Y LOCOMOCIÓN	15.771,92 €	0,00 €	15.771,92 €	0,00 €
6170	OTRAS DIETAS Y LOCOMOCIÓN	15.771,92 €	0,00 €	15.771,92 €	0,00 €
618	OTROS GASTOS SOCIALES PERSONAL	37.463,75 €	0,00 €	37.463,75 €	0,00 €
6180	OTROS GASTOS SOCIALES PERSONAL	37.463,75 €	0,00 €	37.463,75 €	0,00 €
619	OTROS GASTOS SOCIALES PARLAMENTARIOS	19.364,00 €	0,00 €	19.364,00 €	0,00 €
6190	OTROS GTOS SOCIALES PARLAMENTARIOS	19.364,00 €	0,00 €	19.364,00 €	0,00 €
64	SERVICIOS EXTERIORES	1.267.848,88 €	0,00 €	1.267.848,88 €	0,00 €
640	ARRENDAMIENTOS	2.263,16 €	0,00 €	2.263,16 €	0,00 €
6400	ARRENDAMIENTOS	2.263,16 €	0,00 €	2.263,16 €	0,00 €
641	REPARACIONES Y CONSERVACIÓN	260.619,09 €	0,00 €	260.619,09 €	0,00 €
6410	REPARACIONES Y CONSERVACIÓN	260.619,09 €	0,00 €	260.619,09 €	0,00 €
642	SUMINISTROS	223.545,07 €	0,00 €	223.545,07 €	0,00 €
6420	SUMINISTROS	223.545,07 €	0,00 €	223.545,07 €	0,00 €
643	COMUNICACIONES	63.617,96 €	0,00 €	63.617,96 €	0,00 €
6430	COMUNICACIONES	63.617,96 €	0,00 €	63.617,96 €	0,00 €
645	TRABAJOS REALIZADOS POR OTRAS EMPRESAS O PROFESIONALES	497.844,30 €	0,00 €	497.844,30 €	0,00 €
6450	TRABAJOS REALIZADOS POR OTRAS Eª	497.844,30 €	0,00 €	497.844,30 €	0,00 €
647	GASTOS DE TRANSPORTE	8.498,98 €	0,00 €	8.498,98 €	0,00 €
6470	GASTOS DE TRANSPORTE	8.498,98 €	0,00 €	8.498,98 €	0,00 €
648	MATERIAL DE OFICINA	44.548,90 €	0,00 €	44.548,90 €	0,00 €
6480	MATERIAL DE OFICINA	44.548,90 €	0,00 €	44.548,90 €	0,00 €
649	GASTOS DIVERSOS	166.911,42 €	0,00 €	166.911,42 €	0,00 €
6490	GASTOS DIVERSOS	166.911,42 €	0,00 €	166.911,42 €	0,00 €
67	TRANSFERENCIAS CORRIENTES Y PÉRDIDAS INMOVILIZADO	2.940.551,48 €	0,00 €	2.940.551,48 €	0,00 €
670	TRANSFERENCIAS CORRIENTES	2.940.551,48 €	0,00 €	2.940.551,48 €	0,00 €
6700	TRANSFERENCIAS CORRIENTES	2.940.551,48 €	0,00 €	2.940.551,48 €	0,00 €
69	DOTACIONES A LAS PROVISIONES	837.318,84 €	0,00 €	837.318,84 €	0,00 €
690	AMORTIZACIÓN INMOVLIZADO MATERIAL	779.663,29 €	0,00 €	779.663,29 €	0,00 €
6902	AMORT. EDIFICIOS Y OTRAS CONSTRUCCIONES	552.288,25 €	0,00 €	552.288,25 €	0,00 €
6903	AMORT. MAQUINARIA E INSTALACIONES	65.987,80 €	0,00 €	65.987,80 €	0,00 €
6905	AMORT. MOBILIARIO Y ENSERES	108.738,66 €	0,00 €	108.738,66 €	0,00 €
6906	AMORT. EQUIPOS PROCESOS INFORMACION	43.053,83 €	0,00 €	43.053,83 €	0,00 €
6908	AMORTI. OTRO INMOVILIZADO MATERIAL	9.594,75 €	0,00 €	9.594,75 €	0,00 €
691	AMORTIZACION INMOVILIZADO INMATERIAL	57.655,55 €	0,00 €	57.655,55 €	0,00 €
6915	AMORTIZ. APLICACIONES INFORMATICAS	57.275,43 €	0,00 €	57.275,43 €	0,00 €
6918	AMORT. OTRO INMOVILIZADO INMATERIAL	380,12 €	0,00 €	380,12 €	0,00 €
7	VENTAS E INGRESOS POR NATURALEZA	0,00 €	12.774.580,25 €	0,00 €	12.774.580,25 €
74	INGRESOS FINANCIEROS	0,00 €	13.543,31 €	0,00 €	32 13.543,31 €
	Suma y sigue ...	152.889.032,66 €	152.889.032,66 €	0,00 €	0,00 €

# Balance de comprobación de sumas y saldos

Parlamento de Navarra

Fecha: 18/02/2013

Cuentas hasta el nivel 04

Hora: 15:01:55

Ejercicio 2012

Balance hasta la fecha 31/12/2012

Página: 5

A010

Cuenta P.G.C.P.	Descripción	-- ACUMULADO --		-- SALDO --	
		Debe	Haber	Deudor	Acreedor
	Suma anterior ...	152.889.032,66 €	152.889.032,66 €	0,00 €	0,00 €
740	INTERESES	0,00 €	13.543,31 €	0,00 €	13.543,31 €
7400	INTERESES	0,00 €	13.543,31 €	0,00 €	13.543,31 €
75	TRANSFERENCIAS DE CAPITAL	0,00 €	634.849,00 €	0,00 €	634.849,00 €
750	TRANSFERENCIAS DE CAPITAL	0,00 €	634.849,00 €	0,00 €	634.849,00 €
7500	TRANSFERENCIAS CAPITAL GOBIERNO	0,00 €	634.849,00 €	0,00 €	634.849,00 €
76	TRANSFERENCIAS CORRIENTES	0,00 €	12.050.532,00 €	0,00 €	12.050.532,00 €
760	TRANSFERENCIAS CORRIENTES	0,00 €	12.050.532,00 €	0,00 €	12.050.532,00 €
7600	TRANSF. CORRIENTES GOBIERNO	0,00 €	12.050.532,00 €	0,00 €	12.050.532,00 €
78	OTROS INGRESOS	0,00 €	75.655,94 €	0,00 €	75.655,94 €
781	REINTEGROS	0,00 €	75.655,94 €	0,00 €	75.655,94 €
7810	REINTEGROS	0,00 €	75.655,94 €	0,00 €	75.655,94 €
	Suma total ...	152.889.032,66 €	152.889.032,66 €	0,00 €	0,00 €

**II.2. BALANCE DE COMPROBACIÓN DESPUÉS DEL CIERRE.**

# Balance de comprobación de sumas y saldos

Parlamento de Navarra

Fecha: 18/02/2013

Cuentas hasta el nivel 04

Hora: 15:03:13

Ejercicio 2012

Balance hasta la fecha 31/12/2012

Página: 1

A010

Cuenta P.G.C.P.	Descripción	-- ACUMULADO --		-- SALDO --	
		Debe	Haber	Deudor	Acreedor
0	CUENTAS DE CONTROL PRESUPUESTARIO Y DE ORDEN	120.431.550,09 €	120.431.550,09 €	0,00 €	0,00 €
00	CUENTAS DE CONTROL PRESUPUEST. EJERCICIO CORRIENTE	120.421.490,61 €	120.421.490,61 €	0,00 €	0,00 €
000	PRESUPUESTO DEL EJERCICIO CORRIENTE	25.626.324,62 €	25.626.324,62 €	0,00 €	0,00 €
001	PRESUPUESTO DE GASTOS: CREDITOS INICIALES	12.733.846,00 €	12.733.846,00 €	0,00 €	0,00 €
002	PRESUPUESTO DE GASTOS: MODIFICACIONES DE CRÉDITOS	79.316,31 €	79.316,31 €	0,00 €	0,00 €
0024	INCORPORACION REMANENTES DE CREDITO	79.316,31 €	79.316,31 €	0,00 €	0,00 €
003	PRESUPUESTO DE GASTOS: CREDITOS DEFINITIVOS	24.000.365,17 €	24.000.365,17 €	0,00 €	0,00 €
0030	CREDITOS DISPONIBLES	23.681.962,90 €	23.681.962,90 €	0,00 €	0,00 €
0031	CREDITOS RETENIDOS PENDIENTES DE UTILIZACION	318.402,27 €	318.402,27 €	0,00 €	0,00 €
004	PRESUPUESTO DE GASTOS: GASTOS AUTORIZADOS	21.612.057,24 €	21.612.057,24 €	0,00 €	0,00 €
005	PRESUPUESTO DE GASTOS: GASTOS COMPROMETIDOS	10.743.256,65 €	10.743.256,65 €	0,00 €	0,00 €
006	PRESUPUESTO DE INGRESOS: PREVISIONES INICIALES	12.733.846,00 €	12.733.846,00 €	0,00 €	0,00 €
007	PRESUPUESTO DE INGRESOS: MODIFICACIÓN DE LAS PREVISIONES	79.316,31 €	79.316,31 €	0,00 €	0,00 €
008	PRESUPUESTO DE INGRESOS: PREVISIONES DEFINITIVAS	12.813.162,31 €	12.813.162,31 €	0,00 €	0,00 €
05	AVALES Y GARANTIAS	10.059,48 €	10.059,48 €	0,00 €	0,00 €
052	AVALES RECIBIDOS	9.175,48 €	884,00 €	8.291,48 €	0,00 €
0520	AVALES RECIBIDOS	9.175,48 €	884,00 €	8.291,48 €	0,00 €
057	AVALISTAS	884,00 €	9.175,48 €	0,00 €	8.291,48 €
0570	AVALISTAS	884,00 €	9.175,48 €	0,00 €	8.291,48 €
1	FINANCIACION BASICA	14.296.708,43 €	33.675.776,34 €	0,00 €	19.379.067,91 €
10	PATRIMONIO	681.747,78 €	19.952.463,83 €	0,00 €	19.270.716,05 €
100	PATRIMONIO	681.747,78 €	13.248.178,87 €	0,00 €	12.566.431,09 €
1000	PATRIMONIO	681.747,78 €	13.248.178,87 €	0,00 €	12.566.431,09 €
103	PATRIMONIO EN CESION	0,00 €	3.000,00 €	0,00 €	3.000,00 €
1030	PATRIMONIO RECIBIDO EN CESIÓN	0,00 €	3.000,00 €	0,00 €	3.000,00 €
107	PATRIMONIO ADSCRITO	0,00 €	6.701.284,96 €	0,00 €	6.701.284,96 €
1070	PATRIMONIO RECIBIDO EN ADSCRIPCIÓN	0,00 €	6.701.284,96 €	0,00 €	6.701.284,96 €
12	RESULTADOS	13.614.960,65 €	13.723.312,51 €	0,00 €	108.351,86 €
129	RESULTADOS DEL EJERCICIO	13.614.960,65 €	13.723.312,51 €	0,00 €	108.351,86 €
1290	RESULTADOS DEL EJERCICIO	13.535.644,34 €	13.535.644,34 €	0,00 €	0,00 €
1291	FONDOS RETENIDOS PTES APLICACIÓN	79.316,31 €	187.668,17 €	0,00 €	108.351,86 €
2	INMOVILIZADO	20.952.490,92 €	1.697.248,86 €	19.255.242,06 €	0,00 €
20	INMOVILIZADO MATERIAL	20.635.838,53 €	0,00 €	20.635.838,53 €	0,00 €
202	EDIFICIOS Y OTRAS CONSTRUCCIONES	18.196.342,69 €	0,00 €	18.196.342,69 €	0,00 €
2020	EDIFICIOS Y OTRAS CONSTRUCCIONES	18.196.342,69 €	0,00 €	18.196.342,69 €	0,00 €
203	MAQUINARIA, INSTALACIONES Y UTILLAJE	425.960,10 €	0,00 €	425.960,10 €	0,00 €
2030	MAQUINARIA, INSTALACIONES Y UTILLAJE	425.960,10 €	0,00 €	425.960,10 €	0,00 €
205	MOBILIARIO Y ENSERES	337.421,23 €	0,00 €	337.421,23 €	0,00 €
2050	MOBILIARIO Y ENSERES	337.421,23 €	0,00 €	337.421,23 €	35
Suma y sigue ...		155.680.749,44 €	155.804.575,29 €	0,00 €	123.825,85 €

# Balance de comprobación de sumas y saldos

Parlamento de Navarra

Fecha: 18/02/2013

Cuentas hasta el nivel 04

Hora: 15:03:13

Ejercicio 2012

Balance hasta la fecha 31/12/2012

Página: 2

A010

Cuenta P.G.C.P.	Descripción	-- ACUMULADO --	Haber	-- SALDO --	
		Debe		Deudor	Acreedor
	Suma anterior ...	155.680.749,44 €	155.804.575,29 €	0,00 €	123.825,85 €
206	EQUIPOS PROCESO INFORMACIÓN	198.246,47 €	0,00 €	198.246,47 €	0,00 €
2060	EQUIPOS PROCESO DE INFORM.	198.246,47 €	0,00 €	198.246,47 €	0,00 €
208	BIENES DEL PATRIMONIO HISTÓRICO, ARTÍSTICO Y CULTURAL	1.477.868,04 €	0,00 €	1.477.868,04 €	0,00 €
2080	OTRO INMOVILIZADO MATERIAL	1.477.868,04 €	0,00 €	1.477.868,04 €	0,00 €
21	INMOVILIZADO INMATERIAL	241.787,16 €	0,00 €	241.787,16 €	0,00 €
215	APLICACIONES INFORMÁTICAS	240.618,55 €	0,00 €	240.618,55 €	0,00 €
2150	APLICACIONES INFORMÁTICAS	240.618,55 €	0,00 €	240.618,55 €	0,00 €
218	OTRO INMOVILIZADO INMATERIAL	1.168,61 €	0,00 €	1.168,61 €	0,00 €
2180	OTRO INMOVILIZADO INMATERIAL	1.168,61 €	0,00 €	1.168,61 €	0,00 €
25	INVERSIONES FINANCIERAS PERMANENTES	74.865,23 €	16.535,63 €	58.329,60 €	0,00 €
254	PRÉSTAMOS A LARGO PLAZO	74.865,23 €	16.535,63 €	58.329,60 €	0,00 €
2540	PRÉSTAMOS A LARGO PLAZO	74.865,23 €	16.535,63 €	58.329,60 €	0,00 €
29	PROVISIONES DEL INMOVILIZADO	0,00 €	1.680.713,23 €	0,00 €	1.680.713,23 €
290	AMORTIZACIÓN ACUMULADA DEL INMOVILIZADO MATERIAL	0,00 €	1.557.705,17 €	0,00 €	1.557.705,17 €
2902	A.A. EDIFICIOS Y OTRAS CONSTRUCCIONES	0,00 €	1.104.541,40 €	0,00 €	1.104.541,40 €
2903	A.A. MAQUINARIA E INSTALACIONES	0,00 €	135.933,13 €	0,00 €	135.933,13 €
2905	A.A. MOBILIARIO Y ENSERES	0,00 €	218.973,09 €	0,00 €	218.973,09 €
2906	A.A. EQUIPOS PROCESOS INFORMATICOS	0,00 €	81.359,91 €	0,00 €	81.359,91 €
2908	A.A. OTRO INMOVILIZADO MATERIAL	0,00 €	16.897,64 €	0,00 €	16.897,64 €
291	AMORTIZACION ACUMULADA INMOVILIZADO INMATERIAL	0,00 €	123.008,06 €	0,00 €	123.008,06 €
2915	A.A. APLICACIONES INFORMATICAS	0,00 €	122.508,54 €	0,00 €	122.508,54 €
2918	A.A. OTRO INMOVILIZADO INMATERIAL	0,00 €	499,52 €	0,00 €	499,52 €
4	ACREEDORES Y DEUDORES	27.811.196,66 €	30.547.166,82 €	0,00 €	2.735.970,16 €
40	ACREEDORES PRESUPUESTARIOS	10.289.851,13 €	10.442.822,64 €	0,00 €	152.971,51 €
400	ACREEDORES POR OBLIG. RECONOCIDAS PTO. CORRIENTE	10.134.687,42 €	10.287.658,93 €	0,00 €	152.971,51 €
4000	ACREED. OBLIG. RECONOCIDAS. E.J. CORRIENTE	10.134.687,42 €	10.287.658,93 €	0,00 €	152.971,51 €
401	ACREEDORES POR OBLIG. RECONOCIDAS PTOS. CERRADOS	155.163,71 €	155.163,71 €	0,00 €	0,00 €
4010	ACREEDORES POR OBLIGACIONES RECONOCIDAS PRESUPUESTOS CERRADO	155.163,71 €	155.163,71 €	0,00 €	0,00 €
41	ACREEDORES NO PRESUPUESTARIOS	155.163,71 €	155.163,71 €	0,00 €	0,00 €
411	ACREEDORES POR GASTOS DEVENGADOS	155.163,71 €	155.163,71 €	0,00 €	0,00 €
4110	ACREEDORES POR PAGOS ORDENADOS. PTOS CERRADOS	155.163,71 €	155.163,71 €	0,00 €	0,00 €
43	DEUDORES PRESUPUESTARIOS	12.809.874,00 €	12.809.874,00 €	0,00 €	0,00 €
430	DEUDORES POR DERECHOS RECONOCIDOS. PTO. CORRIENTE	12.809.874,00 €	12.809.874,00 €	0,00 €	0,00 €
4302	DEUDORES SIN CONTRAIDO PREVIO	12.809.874,00 €	12.809.874,00 €	0,00 €	0,00 €
47	ENTIDADES PUBLICAS	4.556.307,82 €	7.139.306,47 €	0,00 €	2.582.998,65 €
475	HACIENDA PUBLICA, ACREEDORA POR DIVERSOS CONCEPTOS	987.784,25 €	998.621,65 €	0,00 €	10.837,40 €
4750	HACIENDA PUBLICA, ACREEDORA POR IRPF	952.965,38 €	952.965,38 €	0,00 €	0,00 €
4751	HACIENDA PUBLICA, ACREEDOR POR DERECHOS PASIVOS	33.455,33 €	43.752,37 €	0,00 €	10.297,04 €
4752	Hª PÚBLICA ACREEDORA USO ESPECIAL	1.363,54 €	1.903,90 €	0,00 €	36 540,36 €
	Suma y sigue ...	183.491.946,10 €	186.351.742,11 €	0,00 €	2.859.796,01 €

# Balance de comprobación de sumas y saldos

Parlamento de Navarra

Fecha: 18/02/2013

Cuentas hasta el nivel 04

Hora: 15:03:13

Ejercicio 2012

Balance hasta la fecha 31/12/2012

Página: 3

A010

Cuenta P.G.C.P.	Descripción	-- ACUMULADO --	Haber	-- SALDO --	
		Debe		Deudor	Acreedor
	Suma anterior ...	183.491.946,10 €	186.351.742,11 €	0,00 €	2.859.796,01 €
476	HACIENDA ACREEDORA POR DEVOLUCIÓN DE CRÉDITOS	2.673.575,92 €	5.166.755,44 €	0,00 €	2.493.179,52 €
4760	HACIENDA ACREEDORA POR DEVOLUCIÓN DE CRÉDITOS	2.673.575,92 €	5.166.755,44 €	0,00 €	2.493.179,52 €
477	SEGURIDAD SOCIAL ACREEDORA	894.947,65 €	973.929,38 €	0,00 €	78.981,73 €
4770	SEGURIDAD SOCIAL ACREEDORA	894.947,65 €	973.929,38 €	0,00 €	78.981,73 €
5	CUENTAS FINANCIERAS	16.635.468,42 €	13.775.672,41 €	2.859.796,01 €	0,00 €
52	FIANZAS Y DEPOSITOS RECIBIDOS	795,96 €	1.179,84 €	0,00 €	383,88 €
520	FIANZAS Y DEPOSITOS RECIBIDOS A CORTO PLAZO	795,96 €	1.179,84 €	0,00 €	383,88 €
5200	FIANZAS Y DEPÓSITOS RECIBIDOS A C/P	795,96 €	1.179,84 €	0,00 €	383,88 €
53	INVERSIONES FINANCIERAS TEMPORALES	34.615,99 €	18.758,12 €	15.857,87 €	0,00 €
534	PRÉSTAMOS RECIBIDOS A CORTO PLAZO	34.615,99 €	18.758,12 €	15.857,87 €	0,00 €
5340	PRÉSTAMOS A C/P ANTICIPO	34.615,99 €	18.758,12 €	15.857,87 €	0,00 €
56	OTROS DEUDORES NO PRESUPUESTARIOS	26.142,22 €	25.671,17 €	471,05 €	0,00 €
561	ANTICIPOS Y PRÉSTAMOS CONCEDIDOS ASIST. SANITARIA	26.142,22 €	25.671,17 €	471,05 €	0,00 €
5610	ANTICIPOS PRÉSTAMOS ASIS. SANITARIA	26.142,22 €	25.671,17 €	471,05 €	0,00 €
57	TESORERIA	15.734.168,13 €	12.890.317,16 €	2.843.850,97 €	0,00 €
570	CAJA	10.464,72 €	7.634,77 €	2.829,95 €	0,00 €
5700	CAJA EFECTIVO	10.464,72 €	7.634,77 €	2.829,95 €	0,00 €
571	BANCOS E INSTITUCIONES DE CREDITO	15.723.703,41 €	12.882.682,39 €	2.841.021,02 €	0,00 €
5710	LA CAIXA 2200041246 (antes 66894)	15.686.564,65 €	12.845.543,63 €	2.841.021,02 €	0,00 €
5711	LA CAIXA 2200022582 ( antes 7133.9)	37.138,76 €	37.138,76 €	0,00 €	0,00 €
58	CUENTAS DE ENLACE Y MOVIMIENTOS INTERNOS	839.746,12 €	839.746,12 €	0,00 €	0,00 €
588	MOVIMIENTOS INTERNOS DE TESORERIA	23.556,25 €	23.556,25 €	0,00 €	0,00 €
5880	MOVIMIENTOS INTERNOS DE TESORERIA	23.556,25 €	23.556,25 €	0,00 €	0,00 €
589	FORMALIZACION	816.189,87 €	816.189,87 €	0,00 €	0,00 €
5890	FORMALIZACION	816.189,87 €	816.189,87 €	0,00 €	0,00 €
6	COMPRAS Y GASTOS POR NATURALEZA	10.934.112,96 €	10.934.112,96 €	0,00 €	0,00 €
61	GASTOS PERSONAL Y PRESTACIONES SOCIALES	5.888.393,76 €	5.888.393,76 €	0,00 €	0,00 €
610	SUELDOS Y SALARIOS PRESIDENCIA Y PARLAMENTARIOS	2.254.314,24 €	2.254.314,24 €	0,00 €	0,00 €
6100	SUELDOS Y SALARIOS PRESIDENCIA Y PARLAMENTARIOS	2.254.314,24 €	2.254.314,24 €	0,00 €	0,00 €
611	SUELDOS PERSONAL EVENTUAL	434.979,01 €	434.979,01 €	0,00 €	0,00 €
6110	SUELDOS PERSONAL EVENTUAL	434.979,01 €	434.979,01 €	0,00 €	0,00 €
612	SUELDOS PERSONAL FUNCIONARIO	2.229.414,26 €	2.229.414,26 €	0,00 €	0,00 €
6120	SUELDOS PERSONAL FUNCIONARIO	2.229.414,26 €	2.229.414,26 €	0,00 €	0,00 €
613	SUELDOS PERSONAL CONTRATADO	61.273,49 €	61.273,49 €	0,00 €	0,00 €
6130	SUELDOS PERSONAL CONTRATADO	61.273,49 €	61.273,49 €	0,00 €	0,00 €
615	SEGURIDAD SOCIAL A CARGO EMPLEADOR	827.989,12 €	827.989,12 €	0,00 €	0,00 €
6150	SEGURIDAD SOCIAL A CARGO EMPLEADOR	827.989,12 €	827.989,12 €	0,00 €	0,00 €
616	DIETAS Y LOCOMOCIÓN PARLAMENTARIOS	7.823,97 €	7.823,97 €	0,00 €	37,00 €
	Suma y sigue ...	211.061.527,48 €	211.061.527,48 €	0,00 €	0,00 €



# Balance de comprobación de sumas y saldos

Parlamento de Navarra

Fecha: 18/02/2013

Cuentas hasta el nivel 04

Hora: 15:03:13

Ejercicio 2012

Balance hasta la fecha 31/12/2012

Página: 4

A010

Cuenta P.G.C.P.	Descripción	-- ACUMULADO -- Debe	Haber	-- SALDO -- Deudor	Acreedor
	Suma anterior ...	211.061.527,48 €	211.061.527,48 €	0,00 €	0,00 €
6160	DIETAS Y LOCOMOCIÓN PARLAMENTARIOS	7.823,97 €	7.823,97 €	0,00 €	0,00 €
617	OTRAS DIETAS Y LOCOMOCIÓN	15.771,92 €	15.771,92 €	0,00 €	0,00 €
6170	OTRAS DIETAS Y LOCOMOCIÓN	15.771,92 €	15.771,92 €	0,00 €	0,00 €
618	OTROS GASTOS SOCIALES PERSONAL	37.463,75 €	37.463,75 €	0,00 €	0,00 €
6180	OTROS GASTOS SOCIALES PERSONAL	37.463,75 €	37.463,75 €	0,00 €	0,00 €
619	OTROS GASTOS SOCIALES PARLAMENTARIOS	19.364,00 €	19.364,00 €	0,00 €	0,00 €
6190	OTROS GTOS SOCIALES PARLAMENTARIOS	19.364,00 €	19.364,00 €	0,00 €	0,00 €
64	SERVICIOS EXTERIORES	1.267.848,88 €	1.267.848,88 €	0,00 €	0,00 €
640	ARRENDAMIENTOS	2.263,16 €	2.263,16 €	0,00 €	0,00 €
6400	ARRENDAMIENTOS	2.263,16 €	2.263,16 €	0,00 €	0,00 €
641	REPARACIONES Y CONSERVACIÓN	260.619,09 €	260.619,09 €	0,00 €	0,00 €
6410	REPARACIONES Y CONSERVACIÓN	260.619,09 €	260.619,09 €	0,00 €	0,00 €
642	SUMINISTROS	223.545,07 €	223.545,07 €	0,00 €	0,00 €
6420	SUMINISTROS	223.545,07 €	223.545,07 €	0,00 €	0,00 €
643	COMUNICACIONES	63.617,96 €	63.617,96 €	0,00 €	0,00 €
6430	COMUNICACIONES	63.617,96 €	63.617,96 €	0,00 €	0,00 €
645	TRABAJOS REALIZADOS POR OTRAS EMPRESAS O PROFESIONALES	497.844,30 €	497.844,30 €	0,00 €	0,00 €
6450	TRABAJOS REALIZADOS POR OTRAS Eª	497.844,30 €	497.844,30 €	0,00 €	0,00 €
647	GASTOS DE TRANSPORTE	8.498,98 €	8.498,98 €	0,00 €	0,00 €
6470	GASTOS DE TRANSPORTE	8.498,98 €	8.498,98 €	0,00 €	0,00 €
648	MATERIAL DE OFICINA	44.548,90 €	44.548,90 €	0,00 €	0,00 €
6480	MATERIAL DE OFICINA	44.548,90 €	44.548,90 €	0,00 €	0,00 €
649	GASTOS DIVERSOS	166.911,42 €	166.911,42 €	0,00 €	0,00 €
6490	GASTOS DIVERSOS	166.911,42 €	166.911,42 €	0,00 €	0,00 €
67	TRANSFERENCIAS CORRIENTES Y PÉRDIDAS INMOVILIZADO	2.940.551,48 €	2.940.551,48 €	0,00 €	0,00 €
670	TRANSFERENCIAS CORRIENTES	2.940.551,48 €	2.940.551,48 €	0,00 €	0,00 €
6700	TRANSFERENCIAS CORRIENTES	2.940.551,48 €	2.940.551,48 €	0,00 €	0,00 €
69	DOTACIONES A LAS PROVISIONES	837.318,84 €	837.318,84 €	0,00 €	0,00 €
690	AMORTIZACIÓN INMOVLIZADO MATERIAL	779.663,29 €	779.663,29 €	0,00 €	0,00 €
6902	AMORT. EDIFICIOS Y OTRAS CONSTRUCCIONES	552.288,25 €	552.288,25 €	0,00 €	0,00 €
6903	AMORT. MAQUINARIA E INSTALACIONES	65.987,80 €	65.987,80 €	0,00 €	0,00 €
6905	AMORT. MOBILIARIO Y ENSERES	108.738,66 €	108.738,66 €	0,00 €	0,00 €
6906	AMORT. EQUIPOS PROCESOS INFORMACION	43.053,83 €	43.053,83 €	0,00 €	0,00 €
6908	AMORTI. OTRO INMOVILIZADO MATERIAL	9.594,75 €	9.594,75 €	0,00 €	0,00 €
691	AMORTIZACION INMOVILIZADO INMATERIAL	57.655,55 €	57.655,55 €	0,00 €	0,00 €
6915	AMORTIZ. APLICACIONES INFORMATICAS	57.275,43 €	57.275,43 €	0,00 €	0,00 €
6918	AMORT. OTRO INMOVILIZADO INMATERIAL	380,12 €	380,12 €	0,00 €	0,00 €
7	VENTAS E INGRESOS POR NATURALEZA	12.774.580,25 €	12.774.580,25 €	0,00 €	0,00 €
74	INGRESOS FINANCIEROS	13.543,31 €	13.543,31 €	0,00 €	38
	Suma y sigue ...	223.836.107,73 €	223.836.107,73 €	0,00 €	0,00 €

# Balance de comprobación de sumas y saldos

Parlamento de Navarra

Fecha: 18/02/2013

Cuentas hasta el nivel 04

Hora: 15:03:13

Ejercicio 2012

Balance hasta la fecha 31/12/2012

Página: 5

A010

Cuenta P.G.C.P.	Descripción	-- ACUMULADO --		-- SALDO --	
		Debe	Haber	Deudor	Acreedor
	Suma anterior ...	223.836.107,73 €	223.836.107,73 €	0,00 €	0,00 €
740	INTERESES	13.543,31 €	13.543,31 €	0,00 €	0,00 €
7400	INTERESES	13.543,31 €	13.543,31 €	0,00 €	0,00 €
75	TRANSFERENCIAS DE CAPITAL	634.849,00 €	634.849,00 €	0,00 €	0,00 €
750	TRANSFERENCIAS DE CAPITAL	634.849,00 €	634.849,00 €	0,00 €	0,00 €
7500	TRANSFERENCIAS CAPITAL GOBIERNO	634.849,00 €	634.849,00 €	0,00 €	0,00 €
76	TRANSFERENCIAS CORRIENTES	12.050.532,00 €	12.050.532,00 €	0,00 €	0,00 €
760	TRANSFERENCIAS CORRIENTES	12.050.532,00 €	12.050.532,00 €	0,00 €	0,00 €
7600	TRANSF. CORRIENTES GOBIERNO	12.050.532,00 €	12.050.532,00 €	0,00 €	0,00 €
78	OTROS INGRESOS	75.655,94 €	75.655,94 €	0,00 €	0,00 €
781	REINTEGROS	75.655,94 €	75.655,94 €	0,00 €	0,00 €
7810	REINTEGROS	75.655,94 €	75.655,94 €	0,00 €	0,00 €
	Suma total ...	223.836.107,73 €	223.836.107,73 €	0,00 €	0,00 €

### **II.3. BALANCE DE SITUACIÓN.**

**BALANCE DE SITUACIÓN DESPUES DE APLICAR EL RESULTADO DEL EJERCICIO**  
(Importe en euros)

ACTIVO	2012	2011	VARIACIÓN
<b>TOTAL ACTIVO</b>	<b>22.115.421,95</b>	<b>22.933.350,05</b>	<b>-3,57%</b>
<b>A) ACTIVO NO CORRIENTE</b>	<b>19.255.242,06</b>	<b>19.941.467,80</b>	<b>-3,44%</b>
<b>I. Inmovilizado intangible neto</b>	<b>118.779,10</b>	<b>170.625,24</b>	<b>-30,39%</b>
3. Aplicaciones informáticas	118.110,01	169.576,03	-30,35%
2150. Aplicaciones informáticas	118.110,01	169.576,03	-30,35%
5. Otro inmovilizado intangible	669,09	1.049,21	-36,23%
2180. Otro inmovilizado inmaterial	669,09	1.049,21	-36,23%
<b>II. Inmovilizado material neto</b>	<b>19.078.133,36</b>	<b>19.719.413,33</b>	<b>-3,25%</b>
2. Construcciones	17.091.801,29	17.644.089,54	-3,13%
2020. Edificios y otras construcciones	17.091.801,29	17.644.089,54	-3,13%
5. Otro inmovilizado material	1.986.332,07	2.075.323,79	-4,29%
2030. Maquinaria, instalaciones y utillaje	290.026,97	322.116,45	-9,96%
2040. Elementos de transporte	0,00	0,00	
2050. Mobiliario y enseres	118.448,14	212.672,45	-44,30%
2060. Equipos procesos de información	116.886,56	157.426,09	-25,75%
2080. Otro inmovilizado material	1.460.970,40	1.383.108,80	5,63%
<b>V. Inversiones financieras a largo plazo</b>	<b>58.329,60</b>	<b>51.429,23</b>	<b>13,42%</b>
4. Otras inversiones financieras	58.329,60	51.429,23	13,42%
2540. Préstamos a largo plazo.	58.329,60	51.429,23	13,42%
<b>B) ACTIVO CORRIENTE</b>	<b>2.860.179,89</b>	<b>2.991.882,25</b>	<b>-4,40%</b>
<b>III. Deudores y otras cuentas a cobrar</b>	<b>471,05</b>	<b>4.559,71</b>	<b>-89,67%</b>
3. Administraciones públicas	471,05	4.559,71	-89,67%
5610. Anticipos préstamos Asistencia Sanitaria	471,05	4.559,71	-89,67%
<b>V. Inversiones financieras a corto plazo</b>	<b>15.857,87</b>	<b>12.175,87</b>	<b>30,24%</b>
4. Otras inversiones financieras	15.857,87	12.175,87	30,24%
5340. Préstamos a corto plazo, anticipos.	15.857,87	12.175,87	30,24%
<b>VII. Efectivo y otros activos líquidos equivalentes</b>	<b>2.843.850,97</b>	<b>2.975.146,67</b>	<b>-4,41%</b>
1. Caja	2.829,95	2.464,72	14,82%
2. Bancos e instituciones de crédito	2.841.021,02	2.972.681,95	-4,43%
CUENTAS DE ORDEN	8.291,48	9.175,48	
Avales y Garantías	8.291,48	9.175,48	

**BALANCE DE SITUACIÓN DESPUES DE APLICAR EL RESULTADO DEL EJERCICIO**  
(Importe en euros)

PASIVO	2012	2011	VARIACIÓN
<b>TOTAL PASIVO</b>	<b>22.115.421,95</b>	<b>22.933.350,05</b>	<b>-3,57%</b>
<b>A) PATRIMONIO NETO</b>	<b>19.379.067,91</b>	<b>20.031.780,14</b>	<b>-3,26%</b>
<b>I. Patrimonio aportado</b>	<b>19.270.716,05</b>	<b>19.952.463,83</b>	<b>-3,42%</b>
1000. Patrimonio	12.566.431,09	13.248.178,87	-5,15%
1030. Patrimonio recibido en cesión	3.000,00	3.000,00	0,00%
1070. Patrimonio recibido en adscripción	6.701.284,96	6.701.284,96	0,00%
<b>II. Patrimonio generado</b>	<b>108.351,86</b>	<b>79.316,31</b>	<b>36,61%</b>
2. Resultados del ejercicio	108.351,86	79.316,31	36,61%
1291. Fondos retenidos pendientes de aplicación	108.351,86	79.316,31	36,61%
<b>B) PASIVO NO CORRIENTE</b>	<b>0,00</b>	<b>0,00</b>	
<b>C) PASIVO CORRIENTE</b>	<b>2.736.354,04</b>	<b>2.901.569,91</b>	<b>-5,69%</b>
<b>I. Provisiones a corto plazo</b>	<b>0,00</b>	<b>0,00</b>	
<b>II. Deudas a corto plazo</b>	<b>383,88</b>	<b>1.179,84</b>	<b>-67,46%</b>
4. Otras deudas	383,88	1.179,84	-67,46%
5200. Fianzas y depósitos recibidos a corto plazo	383,88	1.179,84	-67,46%
<b>IV. Acreedores y otras cuentas a pagar</b>	<b>2.735.970,16</b>	<b>2.900.390,07</b>	<b>-5,67%</b>
1. Acreedores por operaciones de gestión	152.971,51	155.163,71	-1,41%
4000. A.O.R. Presupuesto corriente	152.971,51	155.163,71	-1,41%
3. Administraciones Públicas	2.582.998,65	2.745.226,36	-5,91%
4751. H.P. Acreedora Derechos Pasivos	10.297,04	0,00	
4752. H.P. Acreedora Uso especial	540,36	0,00	
4760. Hacienda Acreedora por devol. Créditos	2.493.179,52	2.673.575,92	-6,75%
4770. Seguridad social Acreedora	78.981,73	71.650,44	10,23%
<b>CUENTAS DE ORDEN</b>	<b>8.291,48</b>	<b>9.175,48</b>	
Avales y Garantías	8.291,48	9.175,48	

## **II.4. CUENTA DEL RESULTADO ECONÓMICO PATRIMONIAL.**

**CUENTA DEL RESULTADO ECONÓMICO PATRIMONIAL**  
(Importe en euros)

	2012	2011	VARIACIÓN
<b>2. Transferencias y subvenciones recibidas</b>	<b>12.685.381,00</b>	<b>12.993.334,00</b>	<b>-2,37%</b>
a) Del ejercicio	12.685.381,00	12.993.334,00	-2,37%
a.2) Transferencias	12.685.381,00	12.993.334,00	-2,37%
7500. Transferencias capital G.N.	634.849,00	697.799,00	-9,02%
7600. Transferencias corrientes G.N.	12.050.532,00	12.295.535,00	-1,99%
<b>3. Ventas netas y prestaciones de servicios</b>	<b>0,00</b>	<b>0,00</b>	--
7000. Ventas de publicaciones	0,00	0,00	
<b>6. Otros ingresos de gestión ordinaria</b>	<b>75.655,94</b>	<b>76.889,68</b>	<b>-1,60%</b>
7810. Reintegros	75.655,94	76.889,68	-1,60%
<b>A) TOTAL INGRESOS DE GESTIÓN ORDINARIA (1+2+3+4+5+6+7)</b>	<b>12.761.036,94</b>	<b>13.070.223,68</b>	<b>-2,37%</b>
<b>8. Gastos de personal</b>	<b>5.888.393,76</b>	<b>5.938.033,64</b>	<b>-0,84%</b>
a) Sueldos, salarios y asimilados	5.060.404,64	5.172.265,34	-2,16%
6100. Sueldos y salarios	2.254.314,24	2.295.401,01	-1,79%
6110. Sueldos personal eventual	434.979,01	443.244,34	-1,86%
6120. Sueldos personal funcionario	2.229.414,26	2.247.669,75	-0,81%
6130. Sueldos personal contratado	61.273,49	68.894,38	-11,06%
6160. Dietas y locomoción Parlamentarios	7.823,97	23.414,39	-66,58%
6170. Otras dietas y locomoción	15.771,92	39.275,41	-59,84%
6180. Otros gastos sociales de personal	37.463,75	35.456,06	5,66%
6190. Otros gastos sociales Parlamentarios	19.364,00	18.910,00	2,40%
b) Cargas sociales	827.989,12	765.768,30	8,13%
6150. Seguridad Social a cargo del empleador	827.989,12	765.768,30	8,13%
<b>9. Transferencias y subvenciones concedidas</b>	<b>2.940.551,48</b>	<b>2.904.935,47</b>	<b>1,23%</b>
6700. Transferencias corrientes	2.940.551,48	2.904.935,47	1,23%
<b>11. Otros gastos de gestión ordinaria</b>	<b>1.267.848,88</b>	<b>1.405.795,89</b>	<b>-9,81%</b>
a) Suministros y servicios exteriores	1.047.889,58	1.098.404,84	-4,60%
c) Otros	219.959,30	307.391,05	-28,44%
<b>12. Amortización del inmovilizado</b>	<b>837.318,84</b>	<b>844.267,02</b>	<b>-0,82%</b>
<b>B) TOTAL GASTOS DE GESTIÓN ORDINARIA (8+9+10+11+12)</b>	<b>10.934.112,96</b>	<b>11.093.032,02</b>	<b>-1,43%</b>
<b>I. Resultado de la gestión ordinaria (Ahorro o Desahorro) (A-B)</b>	<b>1.826.923,98</b>	<b>1.977.191,66</b>	<b>-7,60%</b>
<b>II. Resultado de las operaciones no financieras (I+13+14)</b>	<b>1.826.923,98</b>	<b>1.977.191,66</b>	<b>-7,60%</b>
<b>15. Ingresos financieros</b>	<b>13.543,31</b>	<b>41.433,79</b>	<b>-67,31%</b>
b.2) Otros	13.543,31	41.433,79	-67,31%
7400. Intereses	13.543,31	41.433,79	-67,31%
<b>III. Resultado de las operaciones financieras (15+16+17+18+19+20)</b>	<b>13.543,31</b>	<b>41.433,79</b>	<b>-67,31%</b>
<b>IV. Resultado (ahorro o desahorro) neto del ejercicio (II+III)</b>	<b>1.840.467,29</b>	<b>2.018.625,45</b>	44 <b>-8,83%</b>

**II.5. REMANENTE DE TESORERIA.**



**ESTADO DE REMANENTE DE TESORERIA**  
*(Importe en euros)*

	2012	2011
<b>1. Fondos líquidos</b>	<b>2.843.850,97</b>	<b>2.975.146,67</b>
<b>2. (+) Derechos pendientes de cobro</b>	<b>471,05</b>	<b>4.559,71</b>
(+ del presupuesto corriente		
(+ de presupuestos cerrados		
(+ de operaciones no presupuestarias	471,05	4.559,71
(+ de operaciones comerciales		
(- de dudoso cobro		
(- cobros realizados pendientes de aplicación definitiva		
<b>3. (-) Obligaciones pendientes de pago</b>	<b>2.735.970,16</b>	<b>2.900.390,07</b>
(+ del presupuesto corriente	152.971,51	155.163,71
(+ de presupuestos cerrados		
(+ de operaciones no presupuestarias	2.582.998,65	2.745.226,36
(+ de operaciones comerciales		
(- pagos realizados pendientes de aplicación definitiva		
<b>I. Remanente de Tesorería total (1+2-3)</b>	<b>108.351,86</b>	<b>79.316,31</b>
II. Exceso de financiación afectada	108.351,86	79.316,31
III. Saldos de dudoso cobro	0,00	0,00
IV. Remanente de tesorería no afectado (I-II-III)	0,00	0,00

**II.6. ESTADO DE CAMBIOS EN EL PATRIMONIO NETO.**

**ESTADO DE CAMBIOS DEL PATRIMONIO NETO***(Importe en euros)*

	I. Patrimonio aportado	II. Patrimonio generado	III. Ajustes por cambios de valor	IV. Otros incrementos patrimoniales	TOTAL
<b>A. PATRIMONIO NETO AL FINAL DEL EJERCICIO 2011</b>	<b>20.031.780,14</b>	<b>0,00</b>			<b>20.031.780,14</b>
B. AJUSTES POR CAMBIOS DE CRITERIOS CONTABLES Y CORRECCIÓN DE ERRORES	0,00	0,00			0,00
<b>C. PATRIMONIO NETO INICIAL AJUSTADO EJERCICIO 2012 (A+B)</b>	<b>20.031.780,14</b>	<b>0,00</b>			<b>20.031.780,14</b>
<b>D. VARIACIONES DEL PATRIMONIO NETO EJERCICIO 2012</b>	<b>-681.747,78</b>	<b>29.035,55</b>			<b>-652.712,23</b>
1. Ingresos y gastos reconocidos en el ejercicio		108.351,86			108.351,86
3. Otras variaciones del patrimonio neto	-681.747,78	-79.316,31			-761.064,09
<b>E. PATRIMONIO NETO AL FINAL DEL EJERCICIO 2012 (C+D)</b>	<b>19.350.032,36</b>	<b>29.035,55</b>			<b>19.379.067,91</b>

**ESTADO DE INGRESOS Y GASTOS RECONOCIDOS***(Importe en euros)*

	<b>2012</b>	<b>2011</b>
I. Resultado económico patrimonial	108.351,86	79.316,31
Fondos retenidos en 2012 pendientes de aplicación	108.351,86	79.316,31
<b>IV. TOTAL Ingresos y gastos reconocidos</b> <b>(I+II+III)</b>	<b>108.351,86</b>	<b>79.316,31</b>

**II.7. ESTADO DE FLUJOS DE EFECTIVO.**

**ESTADO DE FLUJOS DE EFECTIVO**  
(Importe en euros)

	2012	2011
<b>I. FLUJOS DE EFECTIVO DE LAS ACTIVIDADES DE GESTIÓN</b>		
<b>A) Cobros:</b>	<b>12.774.580,25</b>	<b>13.111.657,47</b>
2. Transferencias y subvenciones recibidas	12.685.381,00	12.993.334,00
7500. Transferencias Capital G.N.	634.849,00	697.799,00
7600. Transferencias corrientes G.N.	12.050.532,00	12.295.535,00
3. Ventas netas y prestaciones de servicios	0,00	0,00
7000. Ventas de publicaciones	0,00	0,00
5. Intereses y dividendos cobrados	13.543,31	41.433,79
7400. Intereses	13.543,31	41.433,79
6. Otros Cobros	75.655,94	76.889,68
7810. Reintegros	75.655,94	76.889,68
<b>B) Pagos:</b>	<b>12.775.220,28</b>	<b>12.991.186,75</b>
7. Gastos de personal	5.798.574,63	5.866.273,20
6100. Sueldos y salarios Presidencia y Parlamentarios	2.254.314,24	2.295.401,01
6110. Sueldos personal eventual	434.979,01	443.244,34
6120. Sueldos personal funcionario	2.218.576,86	2.247.669,75
6130. Sueldos personal contratado	61.273,49	68.894,38
6150. Seguridad Social a cargo empleador	749.007,39	694.117,86
6160. Dietas y locomoción Parlamentarios	7.823,97	23.414,39
6170. Otras dietas y locomoción	15.771,92	39.165,41
6180. Otros gastos de personal	37.463,75	35.456,06
6190. Otros gastos sociales Parlamentarios	19.364,00	18.910,00
8. Transferencias y subvenciones concedidas	2.877.502,69	2.873.657,73
6700. Transferencias corrientes	2.877.502,69	2.873.657,73
10. Otros gastos de gestión	1.198.752,89	1.209.391,61
6400. Arrendamientos	2.263,16	2.208,32
6410. Reparación y conservación	250.230,24	215.998,77
6420. Suministros	213.379,73	187.825,29
6430. Comunicaciones	62.622,38	54.938,57
6450. Trabajos realizados por otras empresas	455.455,95	486.737,41
6470. Gastos de transporte	8.004,38	14.358,56
6480. Material de oficina	43.844,72	53.480,79
6490. Gastos diversos	162.952,33	193.843,90
13. Otros pagos	2.900.390,07	3.041.864,21
4000. A.O.R. Presupuesto corriente	155.163,71	203.617,77
4760. H.P. Por devolución de créditos	2.673.575,92	2.761.167,60
4770. Seguridad Social Acreedora	71.650,44	77.078,84
<b>Flujos netos de efectivo por actividades de gestión (A-B)</b>	<b>-640,03</b>	<b>120.470,72</b>

**ESTADO DE FLUJOS DE EFECTIVO**  
*(Importe en euros)*

	2012	2011
<b>II. FLUJOS DE EFECTIVO DE LAS ACTIVIDADES DE INVERSIÓN</b>		
<b>C) Cobros:</b>	<b>60.964,92</b>	<b>65.893,82</b>
3. Otros cobros de las actividades de inversión	60.964,92	65.893,82
2540. Préstamos a L.P.	16.535,63	15.624,00
5340. Préstamos a C.P. Anticipos	18.758,12	27.620,78
5610. Anticipos Préstamos Asistencia Sanitaria	25.671,17	22.649,04
<b>D) Pagos:</b>	<b>191.620,59</b>	<b>336.169,03</b>
4. Compra de inversiones reales	123.366,00	260.229,44
5. Operaciones de activos financieros	795,96	0,00
6. Otros pagos de las actividades de inversión	67.458,63	75.939,59
2540. Préstamos a L.P.	23.436,00	39.060,00
5340. Préstamos a C.P. Anticipos	22.440,12	11.485,44
5610. Anticipos Préstamos Asistencia Sanitaria	21.582,51	25.394,15
<b>Flujos netos de efectivo por actividades de inversión (C-D)</b>	<b>-130.655,67</b>	<b>-270.275,21</b>
<b>VI. INCREMENTO/DISMINUCIÓN NETA DEL EFECTIVO Y ACTIVOS LÍQUIDOS EQUIVALENTES AL EJERCICIO (I+II+III+IV+V)</b>	<b>-131.295,70</b>	<b>-149.804,49</b>
Efectivo y activos líquidos equivalentes al efectivo al inicio del ejercicio	2.975.146,67	3.124.951,16
<b>Efectivo y activos líquidos equivalentes al efectivo al final del ejercicio</b>	<b>2.843.850,97</b>	<b>2.975.146,67</b>

**II.8. INMOVILIZADO.**



**INVENTARIO EJERCICIO 2012**  
(Importe en euros)

CONCEPTO	APERTURA 2012	ALTAS	BAJAS	CIERRE 2012
<b>INMOVILIZADO INTANGIBLE</b>	<b>235.977,75 €</b>	<b>5.809,41 €</b>	<b>- €</b>	<b>241.787,16 €</b>
2150 Aplicaciones informáticas	234.809,14 €	5.809,41 €		240.618,55 €
2180 Otro Inmovilizado material	1.168,61 €			1.168,61 €
<b>INMOVILIZADO MATERIAL</b>	<b>20.497.455,21 €</b>	<b>138.383,32 €</b>	<b>0,00 €</b>	<b>20.635.838,53 €</b>
2020 Edificio y otras construcciones	18.196.342,69 €	- €		18.196.342,69 €
2030 Maquinaria, instalaciones y utillaje	392.061,78 €	33.898,32 €		425.960,10 €
2040 Elementos de transporte				- €
2050 Mobiliario y enseres	322.906,88 €	14.514,35 €		337.421,23 €
2060 Equipos procesos información	195.732,17 €	2.514,30 €		198.246,47 €
2080 Otro inmovilizado material(*)	1.390.411,69 €	27.973,43 €		1.477.868,04 €
		59.482,92 €		
<b>TOTALES</b>	<b>20.733.432,96 €</b>	<b>144.192,73 €</b>	<b>- €</b>	<b>20.877.625,69 €</b>

\* Desglosado altas inmovilizado material, y partida 60830 de Adquisición libros.

**AMORTIZACIÓN ACUMULADA EJERCICIO 2012**  
(Importe en euros)

PARTIDAS	CÓDIGO A.A.	AMORT. ACUMULADA A 31/12/2011	AMORTIZACION EJERCICIO 2012	TOTAL AMORTIZACIÓN ACUMULADA A 31/12/2012
<b>INMOVILIZADO INTANGIBLE</b>		<b>65.352,51</b>	<b>57.655,55</b>	<b>123.008,06</b>
2150 Aplicaciones informáticas	2915	65.233,11	57.275,43	122.508,54
2180 Otro Inmovilizado material	2918	119,40	380,12	499,52
<b>INMOVILIZADO MATERIAL</b>		<b>778.041,88</b>	<b>779.663,29</b>	<b>1.557.705,17</b>
2020 Edificio y otras construcciones	2902	552.253,15	552.288,25	1.104.541,40
2030 Maquinaria, instalaciones y utillaje	2903	69.945,33	65.987,80	135.933,13
2040 Elementos de transporte	2904	0,00	0	0,00
2050 Mobiliario y enseres	2905	110.234,43	108.738,66	218.973,09
2060 Equipos procesos información	2906	38.306,08	43.053,83	81.359,91
2080 Otro inmovilizado material(*)	2908	7.302,89	9.594,75	16.897,64
<b>TOTALES</b>		<b>843.394,39 €</b>	<b>837.318,84 €</b>	<b>1.680.713,23 €</b>

## **II.9. MEMORIA.**

## MEMORIA

Al igual que en el ejercicio anterior, la elaboración de las Cuentas anuales del Parlamento de Navarra para el ejercicio 2012 se ha realizado según el Plan General de Contabilidad Pública aprobado mediante la Orden EHA/1037/2010, de 13 de abril, del Ministerio de Economía y Hacienda, y contienen los siguientes Estados Contables:

- Balance.
- Cuenta de resultado económico patrimonial.
- Estado de cambios en el patrimonio neto.
- Estado de flujos de efectivo.
- Estado de liquidación del presupuesto.
- Memoria.

En todos ellos, se van incorporando, en la medida de lo posible, las normas de elaboración establecidas en el citado nuevo Plan General de Contabilidad Pública, y en concreto:

- La distinción entre activos y pasivos corrientes, cuando se realicen en el corto plazo o se trate de efectivo u otros medios líquidos equivalente, y no corrientes, que serán los restantes.
- Las correcciones valorativas y amortizaciones acumuladas minoran las partidas del activo en las que figuran los elementos patrimoniales a que se refieren, presentándose éstos, por su importe neto.
- El patrimonio neto con una estructura en la que por epígrafes independientes se distinguen el patrimonio aportado, del patrimonio generado, de los ajustes por cambios de valor, y de otros incrementos patrimoniales pendientes de imputación a resultados.
- El resultado final de la cuenta del resultado económico patrimonial, se interpreta como el ahorro o desahorro de la entidad pública, obtenido como resultado de las operaciones no financieras y las operaciones financieras.

### **1. BASES DE PRESENTACIÓN DE LAS CUENTAS ANUALES.**

Las Cuentas anuales del Parlamento de Navarra elaboradas para el ejercicio 2012 reflejan la imagen fiel del patrimonio, de la situación financiera, del resultado económico patrimonial y de la ejecución del presupuesto del Parlamento de Navarra.

### ***I) Resultas de ejercicios cerrados.***

Tienen la consideración de “Resultas” los gastos de obras, servicios, adquisiciones, subvenciones y gastos en general, realizados antes del 31 de diciembre, con cargo a los correspondientes créditos presupuestarios y que al cierre del presupuesto estén pendientes de pago.

A partir del 1 y hasta el 20 de enero, como fecha límite, el Servicio de Intervención y Asuntos Económicos ha contabilizado la ordenación de gastos realizados durante el ejercicio anterior, mediante la creación de Cuentas de Resultas que van precedidas del código 4010.

Con cargo a las cuentas de “Resultas” que hayan sido contabilizadas podrán ordenarse los pagos que procedan, una vez tenga lugar la apertura del ejercicio presupuestario siguiente. El libro Mayor de “Pagos ordenados” reflejará, junto con los pagos del ejercicio corriente, la ejecución de pagos de ejercicios cerrados.

### ***II) Área de Contabilidad General Pública.***

La limitación que establece la Disposición Adicional única que establece la Ley Foral 13/2007, hace ineludible retener los fondos que deberán financiar los créditos incorporados. Para ello se creó la cuenta “1291 - Fondos retenidos pendientes de incorporación” que aparece en el Balance después de distribuir el resultado. La aplicación del Pasivo de dichos fondos se realizará mediante traspaso a la cuenta “1000 - Patrimonio”, en la cuantía que haya sido objeto de activación , devolviendo la diferencia a la Hacienda Foral.

## **2. NORMAS DE VALORACIÓN.**

Los criterios contables aplicados en relación con los elementos patrimoniales integrados en el Balance de Situación se recogen en las Normas de Contabilización del Inmovilizado elaboradas por los Servicios de la Cámara.

El movimiento de las cuentas de gastos e ingresos está programado automáticamente.

Los resultados derivados de operaciones financieras y de capital reciben un tratamiento contable específico. De tal forma que, a la cuenta de “Resultado económico-patrimonial del ejercicio” se le deducen los fondos aplicados a inversiones y las variaciones de activos y pasivos financieros netas.

### 3. PERSONAL.

La última Plantilla Orgánica del Parlamento de Navarra fue aprobada el día 11 de abril de 2011 por la Mesa del Parlamento de Navarra, y publicada en el BOPN, número 35 de 14 de abril de 2011.

La situación administrativa a 31 de diciembre de 2012, excluyendo al personal adscrito a la Oficina del Defensor del Pueblo de Navarra, contiene la siguiente estructura:

	SITUACIÓN ADMINISTRATIVA					
	Activo	T.Formación	Ss.Especiales (Organismos Internacionales)	Exced.	Vacantes	Total
Funcionarios	43	3	3	0	6	55
Personal eventual	3	-	-	-	-	3
Asistentes Grupos Parlamentarios	12	-	-	-	-	12
<b>TOTAL</b>	<b>58</b>	<b>3</b>	<b>3</b>	<b>0</b>	<b>6</b>	<b>70</b>

A 31 de diciembre de 2012 prestaban servicio activo en el Parlamento de Navarra:

Funcionarios en servicio activo.....	43
Funcionarios en turno de formación.....	3
Contratados administrativos en régimen de interinidad (de vacantes, funcionarios europeos y funcionarios en turno de formación).....	7
Personal eventual.....	15

#### **4. INVENTARIO.**

De acuerdo con el desarrollo de la Instrucción para la elaboración y mantenimiento del Inventario General de Bienes y Derechos del Parlamento de Navarra, aprobada con fecha 16 de abril de 2003, se ha procedido a dar de alta e inventariar con todas sus características, dentro del módulo de Patrimonio del programa contable, los nuevos elementos de inmovilizado adquiridos a lo largo del ejercicio.

El presente ejercicio y siguiendo una de las recomendaciones de la Cámara de Comptos, se ha procedido a la regularización de diferencias y se han incluido en el módulo de inventario del programa contable, los apuntes correspondientes a fondos bibliográficos, para que si bien, no son objeto de amortización, queden recogidos con el resto del inventario detallado, que de este modo queda cuadrado con lo reflejado en el balance.

Por segundo año se ha procedido a la amortización de los bienes inventariados, de acuerdo con los criterios aprobados por la Mesa de la Cámara con fecha 19 de diciembre de 2011.

#### **5. ESTADO DE CAMBIOS DEL PATRIMONIO NETO.**

El Estado de cambios en el Patrimonio neto esta dividido en tres partes:

##### **1. Estado de cambios en el patrimonio neto que incluye:**

Los ajustes en el patrimonio neto debidos a cambios de criterios contables y correcciones de errores.

Los ingresos y gastos reconocidos en el ejercicio, que incluyen los fondos retenidos en el 2012 y pendientes de aplicación.

Otras variaciones del Patrimonio neto. Se han incluido por una parte, la activación de los activos y la variación neta de activos y pasivos financieros en la columna de Patrimonio aportado, y por otra parte, los Fondos retenidos en el ejercicio 2011 y aplicados al 2012, en la columna de Patrimonio generado.

2. Estado de ingresos y gastos reconocidos : que recoge el epígrafe D.1 del Estado total de cambios en el patrimonio neto (fondos retenidos en 2012 pendientes de aplicación).

3. Estado de operaciones con la entidad o entidades propietarias: en nuestro caso no procede por la inexistencia de dichas operaciones.

## **6. ESTADO DE FLUJOS DE EFECTIVO.**

El Estado de flujos de efectivo informa del origen y destino de los movimientos habidos en las partidas monetarias de activo, representativas del efectivo y otros activos líquidos equivalentes, e indica la variación neta sufrida por éstas en el ejercicio.

La confección de éste estado contable se ha realizado por el método directo, ajustando aquellas operaciones que no han supuesto una transacción monetaria en el ejercicio como son:

- Las amortizaciones del ejercicio.
- Las resultas del ejercicio.
- Las deudas pendientes de pago a 31 de diciembre de 2012 con Organismos Acreedores, por seguridad social y derechos pasivos.

## **7. PLAN GENERAL DE CONTABILIDAD PÚBLICA.**

Tal y como recogen las recomendaciones de la Cámara de Comptos en el ejercicio 2011, el Parlamento presentó sus cuentas incluyendo los estados contables establecidos en el nuevo Plan General de Contabilidad Pública aprobado por Orden AEHA/1037/2010, de 13 de abril.

En el mismo proceso de adaptación, en sesión celebrada el 17 de diciembre de 2012, la Mesa del Parlamento de Navarra aprobó la adaptación al citado Plan de forma progresiva, en concordancia con los ejercicios en los que se produzca la adaptación o actualización del programa informático que soporta la contabilidad del Parlamento de Navarra. Dicho periodo transitorio comienza el 1 de enero de 2013, por lo que su aplicación quedará reflejada en ese ejercicio, y será objeto de desarrollo en la Memoria correspondiente a dicha anualidad.





# Cuentas del Parlamento de Navarra, 2012



Junio de 2013



CÁMARA DE  
COMPTOS  
DE NAVARRA  
NAFARROAKO  
KONTUEN  
GANBERA



## ÍNDICE

	PÁGINA
I. INTRODUCCIÓN .....	3
II. EL PARLAMENTO DE NAVARRA .....	4
III. OBJETIVOS Y ALCANCE .....	5
IV. OPINIÓN.....	6
ANEXOS.....	7
Anexo 1. Estados contables de las Cuentas del ejercicio 2012 .....	8
Anexo 2. Evolución de los gastos presupuestarios del Parlamento de Navarra 2001-2012.....	14





## I. Introducción

En cumplimiento del Acuerdo de la Mesa del Parlamento de Navarra de 11 de marzo de 2013 y de conformidad con la Ley Foral 19/1984, de 20 de diciembre, reguladora de la Cámara de Comptos, se ha elaborado el presente informe de asesoramiento sobre las Cuentas del Parlamento correspondientes a 2012, recibidas en esta Cámara el 15 de marzo de 2012.

El trabajo lo realizó un equipo integrado por un técnico de auditoría y una auditora, contando con la colaboración de los servicios jurídicos, informáticos y administrativos de la Cámara de Comptos. El trabajo de campo se efectuó durante el mes de abril de 2013.

Agradecemos al personal del Parlamento de Navarra la colaboración prestada.





## II. El Parlamento de Navarra

El Parlamento representa al pueblo navarro y ejerce la potestad legislativa.

Está integrado por 50 parlamentarios. El 15 de junio de 2011 celebró la sesión constitutiva para el inicio de su octava legislatura con seis grupos políticos resultantes de las elecciones celebradas el 22 de mayo de 2011.

El Parlamento funciona en Pleno y en Comisiones (ordinarias y especiales). Los órganos de Gobierno son el Presidente, la Mesa, la Junta de Portavoces y la Comisión Permanente.

El Presupuesto del Parlamento se integra en los Presupuestos Generales de Navarra, y sus Cuentas forman parte de las Cuentas Generales de Navarra.

La normativa aplicable al Parlamento de Navarra en el ejercicio 2012 es, entre otras, la siguiente:

- Ley Foral 13/2007, de 4 de abril, de la Hacienda Pública de Navarra.
- Reglamento económico financiero del Parlamento de Navarra aprobado por Acuerdo de la Mesa del Parlamento de 22 de mayo de 2000.
- Ley Foral 6/2006, de 9 de junio, de contratos públicos.
- Texto Refundido del Reglamento del Parlamento de Navarra aprobado por Acuerdo de la Mesa de 12 de septiembre de 2011.
- Estatuto del Personal del Parlamento de Navarra, aprobado el 20 de marzo de 1991 por la Comisión de Reglamento del Parlamento.
- Norma de retribuciones de los parlamentarios aprobada por Acuerdo de la Mesa de la Comisión Permanente del Parlamento el 15 de junio de 2007.





### III. Objetivos y alcance

Los objetivos del trabajo son:

- Verificar que las Cuentas del Parlamento correspondientes al ejercicio 2012 expresan, en todos sus aspectos significativos, la imagen fiel del patrimonio, de la situación financiera, de la ejecución del presupuesto, así como del resultado económico a 31 de diciembre de 2012, conforme a los principios y criterios contables contenidos en el marco normativo de información financiera pública aplicable.
- Verificar el cumplimiento de la legalidad vigente en el ejercicio 2012 en la actividad desarrollada por el Parlamento.

El alcance son las Cuentas del año 2012, cuya preparación y contenido son responsabilidad del Parlamento y que comprenden los siguientes estados contables: el estado de liquidación del presupuesto, el balance, la cuenta del resultado económico patrimonial, el estado de cambios en el patrimonio neto, el estado de flujos de efectivo y la memoria.

El trabajo se ejecutó de acuerdo con los principios y normas de auditoría del Sector Público aprobados por la Comisión de Coordinación de los Órganos Públicos del Control Externo del Estado Español y desarrollados por esta Cámara de Comptos en su manual de fiscalización, incluyéndose todas aquellas pruebas selectivas o procedimientos técnicos considerados necesarios, de acuerdo con las circunstancias y con los objetivos del trabajo.





#### **IV. Opinión**

En nuestra opinión las Cuentas del Parlamento de Navarra correspondientes al ejercicio de 2012 expresan, en todos los aspectos significativos, la imagen fiel del patrimonio, de la liquidación de su presupuesto y de la situación financiera al 31 de diciembre de 2012, así como de los resultados de sus operaciones correspondientes al ejercicio anual terminado en dicha fecha, de conformidad con el marco normativo de información financiera pública que resulta de aplicación y, en particular, con los principios y criterios contables contenidos en el mismo.

Igualmente, la actividad económico-financiera del Parlamento en el ejercicio de 2012 se ha desarrollado, en general, de conformidad con el principio de legalidad.

Informe que se emite a propuesta de la auditora M<sup>a</sup> Asunción Olaechea Estanga, responsable de la realización de este trabajo, una vez cumplimentados los trámites previstos por la normativa vigente.

Pamplona, 11 de junio de 2013

El presidente, Helio Robleda Cabezas





## Anexos





## Anexo 1. Estados contables de las Cuentas del ejercicio 2012

### I. Estado de liquidación del presupuesto

#### Liquidación del Presupuesto de Gastos

Concepto	Presupuesto inicial	Modificaciones	Presupuesto consolidado	Obligaciones reconocidas	Porcentaje ejecución	Pagos	Pendiente de pago	Remanente de crédito
1. Gastos de personal	6.614.689	0	6.614.689	5.807.970	88%	5.807.970	0	806.719
2. Gtos. bienes corrientes, y serv.	2.421.966	74.397	2.496.363	1.348.273	54%	1.279.176	69.096	1.148.090
4. Transferencias corrientes	3.031.737	0	3.031.737	2.940.551	97%	2.877.503	63.049	91.186
6. Inversiones reales	518.210	26.368	544.578	144.193	26%	123.366	20.827	400.385
8. Activos financieros	57.795	0	57.795	45.876	79%	45.876	0	11.919
9. Pasivos financieros	89.449	-21.449	68.000	796	1%	796	0	67.204
<b>Total gastos</b>	<b>12.733.846</b>	<b>79.316</b>	<b>12.813.162</b>	<b>10.287.659</b>	<b>80%</b>	<b>10.134.687</b>	<b>152.972</b>	<b>2.525.503</b>

#### Liquidación del Presupuesto de Ingresos

Concepto	Presupuesto inicial	Modificaciones	Presupuesto consolidado	Derechos reconocidos	Porcentaje ejecución	Cobros
3. Tasas y otros ingresos	2.860	0	2.860	75.656	2.645%	75.656
4. Transferencias corrientes	12.050.532	0	12.050.532	12.050.532	100%	12.050.532
5. Ingresos patrimoniales	15.000	0	15.000	13.543	90%	13.543
7. Transferencias de capital	634.849	0	634.849	634.849	100%	634.849
8. Activos financieros	30.010	79.316	109.326	35.294	32%	35.294
9. Pasivos financieros	595	0	595	0	0%	0
<b>Total ingresos</b>	<b>12.733.846</b>	<b>79.316</b>	<b>12.813.162</b>	<b>12.809.874</b>	<b>99,97%</b>	<b>12.809.874</b>

Fondos reintegrados a la Tesorería de la Comunidad Foral: 2.493.180 euros







## Resultado presupuestario

Conceptos	Derechos reconocidos netos	Obligaciones reconocidas netas	Importe
a. Operaciones corrientes	12.139.731	10.096.794	2.042.937
b. Operaciones de capital	634.849	144.193	490.656
<b>1. Total operaciones no financieras (a+b)</b>	<b>12.774.580</b>	<b>10.240.987</b>	<b>2.533.596</b>
c. Activos financieros	35.294	45.876	-10.582
d. Pasivos financieros	0	796	-796
<b>2. Total operaciones financieras (c+d)</b>	<b>35.294</b>	<b>46.672</b>	<b>-11.378</b>
<b>I. Resultado presupuestario del ejercicio (1+2)</b>	<b>12.809.874</b>	<b>10.287.659</b>	<b>2.522.215</b>
Ajustes			
3. Fondos para la financiación de créditos incorporados			79.316
4. Desviaciones de financiación negativas del ejercicio			0
5. Desviaciones de financiación positivas del ejercicio			0
<b>II. Total ajustes (3+4+5)</b>			<b>79.316</b>
<b>Resultado presupuestario ajustado (I+II)</b>			<b>2.601.531</b>

## 2. Remanente de Tesorería

Componentes	2012	2011
<b>1. Fondos líquidos</b>	<b>2.843.851</b>	<b>2.975.147</b>
<b>2.(+) Derechos pendientes de cobro</b>	<b>471</b>	<b>4.560</b>
(+) del Presupuesto corriente	0	0
(+) de Presupuestos cerrados	0	0
(+) de operaciones no presupuestarias	471	4.560
(+) de operaciones comerciales	0	0
<b>3.(-) Obligaciones pendientes de pago</b>	<b>2.735.970</b>	<b>2.900.390</b>
(+) del Presupuesto corriente	152.971	155.164
(+) de Presupuestos cerrados	0	0
(+) de operaciones no presupuestarias.	2.582.999	2.745.226
(+) de operaciones comerciales	0	0
<b>I. Remanente de Tesorería Total ( 1+-2-3 )</b>	<b>108.352</b>	<b>79.317</b>
II. Exceso de financiación afectada	108.352	79.317
III. Saldos de dudoso cobro	0	0
IV. Remanente de tesorería no afectado (I-II-III)	0	0






### 3. Balance

	2012	2011
<b>TOTAL ACTIVO</b>	<b>22.115.421</b>	<b>22.933.349</b>
<b>A) Activo no corriente</b>	<b>19.255.242</b>	<b>19.941.467</b>
I. Inmovilizado intangible neto	118.779	170.625
3. Aplicaciones informáticas	118.110	169.576
5. Otro inmovilizado intangible	669	1.049
II. Inmovilizado material neto	19.078.133	19.719.413
2. Construcciones	17.091.801	17.644.089
5. Otro inmovilizado material	1.986.332	2.075.324
Maquinaria y utillaje	290.027	322.117
Mobiliario	118.448	212.672
Equipos procesos de información	116.887	157.426
Elementos de transporte	0	0
Otro inmovilizado material	1.460.970	1.383.109
V. Inversiones financieras a largo plazo	58.330	51.429
4. Otras inversiones financieras	58.330	51.429
Préstamos a largo plazo	58.330	51.429
<b>B) Activo corriente</b>	<b>2.860.179</b>	<b>2.991.882</b>
III. Deudores y otras cuentas a cobrar	471	4.560
3. Administraciones Públicas	471	4.560
Anticipos préstamos de asistencia sanitaria	471	4.560
V. Inversiones financieras a corto plazo	15.856	12.176
4. Otras inversiones financieras	15.856	12.176
Préstamos a corto plazo	15.856	12.176
VII. Efectivo y otros activos líquidos equivalentes	2.843.851	2.975.146
2. Tesorería	2.843.851	2.975.146

	2012	2011
<b>TOTAL PASIVO</b>	<b>22.115.421</b>	<b>22.933.349</b>
<b>A) Patrimonio neto</b>	<b>19.379.068</b>	<b>20.031.779</b>
I. Patrimonio aportado	19.270.716	19.952.463
Patrimonio	12.566.431	13.248.178
Patrimonio recibido en cesión	3.000	3.000
Patrimonio recibido en adscripción	6.701.285	6.701.285
II. Patrimonio generado	108.352	79.316
2. Resultados del ejercicio	108.352	79.316
Fondos retenidos pendientes de aplicación	108.352	79.316
<b>B) Pasivo no corriente</b>	<b>0</b>	<b>0</b>
<b>C) Pasivo corriente</b>	<b>2.736.354</b>	<b>2.901.570</b>
II. Deudas a corto plazo	384	1.180
4. Otras deudas	384	1.180
Fianzas y depósitos recibidos a corto plazo	384	1.180
IV. Acreedores y otras cuentas a pagar	2.735.970	2.900.390
1. Acreedores por operaciones de gestión	152.971	155.164
Acreedores obligaciones reconocidas presupuesto corriente	152.971	155.164
3. Administraciones Públicas	2.582.999	2.745.226
Hacienda Pública acreedora derechos pasivos	10.297	0
Hacienda Pública acreedora uso especial	540	0
Seguridad Social acreedora	78.982	71.650
Hacienda acreedora por devolución de créditos	2.493.180	2.673.576





#### 4. Cuenta del resultado económico patrimonial

	2012	2011
2. Transferencias y subvenciones recibidas	12.685.381	12.993.334
a) Del ejercicio	12.685.381	12.993.334
a.2) Transferencias	12.685.381	12.993.334
Transferencias capital del Gobierno	634.849	697.799
Transferencias corrientes del Gobierno	12.050.532	12.295.535
3. Ventas netas y prestaciones de servicios	0	0
Ventas de Publicaciones	0	0
6.Otros ingresos de gestión ordinaria	75.656	76.890
Reintegros	75.656	76.890
<b>A) Total ingresos gestión ordinaria</b>	<b>12.761.037</b>	<b>13.070.224</b>
8. Gastos de personal	5.888.393	5.938.033
a) Sueldos, salarios y asimilados	5.060.404	5.172.265
Sueldos y salarios	2.254.314	2.295.401
Sueldos personal eventual	434.979	443.244
Sueldos personal funcionario	2.229.414	2.247.670
Sueldos personal contratado	61.273	68.894
Dietas y locomoción parlamentarios	7.824	23.414
Otras dietas y locomoción	15.772	39.275
Otros gastos sociales personal	37.464	35.456
Otros gastos sociales parlamentarios	19.364	18.910
b) Cargas sociales	827.989	765.768
Seguridad social a cargo empleador	827.989	765.768
9. Transferencias y subvenciones concedidas	2.940.551	2.904.935
Transferencias corrientes	2.940.551	2.904.935
11.Otros gastos de gestión ordinaria	1.267.849	1.405.796
a) Suministros y servicios exteriores	1.047.890	1.098.405
c) Otros	219.959	307.391
12. Amortización del inmovilizado	837.319	844.267
<b>B. Total gastos de gestión ordinaria</b>	<b>10.934.112</b>	<b>11.093.032</b>
I. Resultado (ahorro o desahorro) de la gestión ordinaria (A-B)	1.826.924	1.977.192
II. Resultado de las operaciones no financieras	1.826.924	1.977.192
15.Ingresos financieros	13.543	41.434
b.2) Otros	13.543	41.434
Intereses	13.543	41.434
III. Resultado de las operaciones financieras	13.543	41.434
IV. Resultado (ahorro o desahorro) neto del ejercicio	1.840.467	2.018.626





## 5. Estado de flujos de efectivo

I. Flujos de efectivo de las actividades de gestión	2012	2011
<b>A) Cobros:</b>	<b>12.774.580</b>	<b>13.111.658</b>
2. Transferencias y subvenciones recibidas	12.685.381	12.993.334
Transferencias Capital Gobierno	634.849	697.799
Transferencias Corrientes Gobierno	12.050.532	12.295.535
3. Ventas netas y prestaciones de servicios	0	0
Ventas de publicaciones	0	0
5. Intereses y dividendos cobrados	13.543	41.434
Intereses	13.543	41.434
6. Otros cobros	75.656	76.890
Reintegros	75.656	76.890
<b>B) Pagos</b>	<b>12.775.220</b>	<b>12.991.187</b>
7. Gastos de personal	5.798.574	5.866.273
Sueldos y salarios Presidencia y parlamentarios	2.254.314	2.295.401
Sueldos personal eventual	434.979	443.244
Sueldos personal funcionario	2.218.577	2.247.670
Sueldos personal contratado	61.273	68.894
Seguridad social a cargo empleador	749.007	694.118
Dietas y locomoción parlamentarios	7.824	23.414
Otras dietas y locomoción	15.772	39.165
Otros gastos de personal	37.464	35.456
Otros gastos sociales parlamentarios	19.364	18.910
8. Transferencias y subvenciones concedidas	2.877.503	2.873.658
Transferencias corrientes	2.877.503	2.873.658
10. Otros gastos de gestión	1.198.752	1.209.392
Arrendamientos	2.263	2.208
Reparación y conservación	250.230	215.999
Suministros	213.380	187.825
Comunicaciones	62.622	54.939
Trabajos realizados por otras empresas	455.456	486.737
Gastos de transporte	8.004	14.359
Material de oficina	43.845	53.481
Gastos diversos	162.952	193.844
13. Otros pagos	2.900.390	3.041.864
Acreedores obligaciones presupuesto corriente	155.164	203.618
Hacienda Pública por devolución créditos	2.673.576	2.761.167
Seguridad social acreedora	71.650	77.079
Flujos netos de efectivo por actividades de gestión (A-B)	-640	120.471





II. Flujos de efectivo de las actividades de inversión	2012	2011
<b>C) Cobros:</b>	<b>60.965</b>	<b>65.894</b>
3.Otros cobros de las actividades de inversión	60.965	65.894
Préstamos a largo plazo	16.536	15.624
Préstamos a corto plazo anticipos	18.758	27.621
Anticipos préstamos asistencia sanitaria	25.671	22.649
<b>D) Pagos</b>	<b>191.621</b>	<b>336.169</b>
4. Compra de inversiones reales	123.366	260.229
5. Operaciones de activos financieros	796	0
6. Otros pagos de las actividades de inversión	67.459	75.940
Préstamos a largo plazo	23.436	39.060
Préstamos a corto plazo anticipos	22.440	11.486
Anticipos préstamos asistencia sanitaria	21.583	25.394
Flujos netos de efectivo por actividades de inversión (C-D)	-130.656	-270.275
VI. Incremento/disminución neta del efectivo y activos líquidos equivalentes al efectivo (I+II+III+IV+V)	-131.296	-149.804
Efectivo y activos líquidos equivalentes al efectivo al inicio del ejercicio	2.975.147	3.124.951
Efectivo y activos líquidos equivalentes al efectivo al final del ejercicio	2.843.851	2.975.147

## 6. Estado total de cambios del patrimonio neto

	I. Patrimonio aportado	II. Patrimonio generado	Total
A. Patrimonio neto al final del ejercicio 2011	19.952.464	79.361	20.031.825
B. Ajustes por cambios de criterios contables y corrección de errores	0	0	0
C. Patrimonio neto inicial ajustado ejercicio 2012			20.031.825
D. Variaciones del patrimonio neto ejercicio 2012	-681.748	29.036	-652.712
1. Ingresos y gastos reconocidos en el ejercicio		108.352	108.352
3. Otras variaciones del patrimonio neto	-681.748	-79.316	-761.064
E. Patrimonio neto al final ejercicio 2012	19.270.716	108.397	19.379.113





## Anexo 2. Evolución de los gastos presupuestarios del Parlamento de Navarra 2001-2012

### Euros corrientes

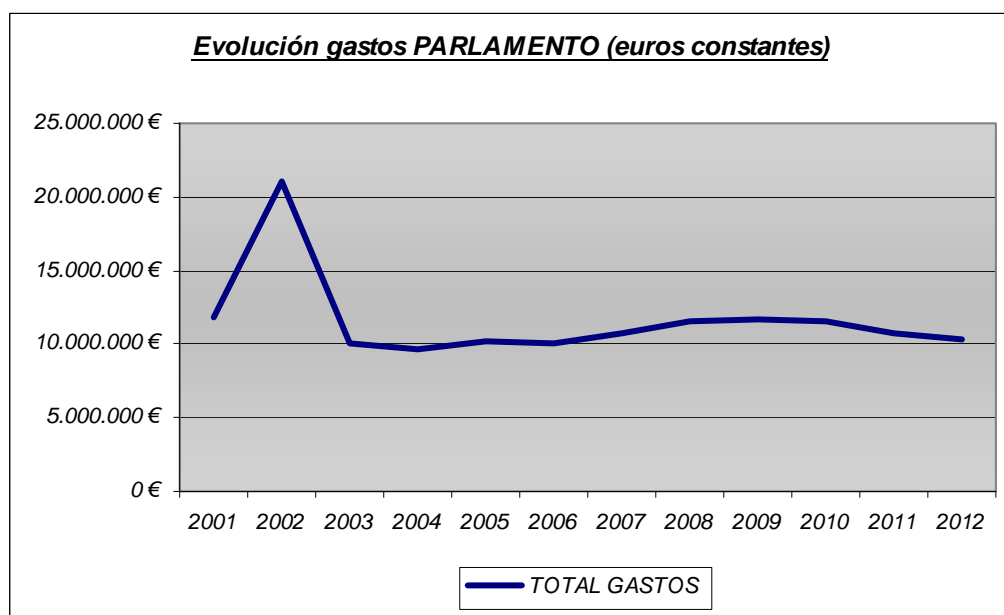
(En miles euros)

Gastos (euros constantes)	2001	2002	2003	2004	2005	2006	2007	2008	2009	2010	2011	2012
Gastos de personal	2.185	2.286	2.663	2.905	3.179	3.387	4.364	6.106	6.186	6.054	5.821	5.808
Compra bienes corrientes y servicios	1.578	1.807	1.988	2.401	2.478	2.507	1.930	1.611	1.635	1.559	1.433	1.348
Transferencias corrientes	1.875	1.852	1.844	2.256	2.365	2.544	2.600	2.587	2.749	2.868	2.905	2.941
Inversiones reales	3.092	10.345	1.433	319	622	229	802	267	243	385	278	144
Activos financieros	45	49	49	38	47	52	52	33	29	44	50	46
Pasivos financieros	0	2	4	1	1	0	0,5	3	0	0	0	1
<b>Total</b>	<b>8.775</b>	<b>16.341</b>	<b>7.981</b>	<b>7.920</b>	<b>8.692</b>	<b>8.719</b>	<b>9.748,5</b>	<b>10.607</b>	<b>10.842</b>	<b>10.910</b>	<b>10.487</b>	<b>10.288</b>

### Euros constantes

(En miles euros)

Gastos (euros constantes)	2001	2002	2003	2004	2005	2006	2007	2008	2009	2010	2011	2012
Gastos de personal	2.931	2.947	3.340	3.526	3.722	3.888	4.810	6.644	6.699	6.381	5.978	5.808
Compra bienes corrientes y servicios	2.116	2.330	2.493	2.915	2.902	3.878	2.127	1.753	1.771	1.643	1.472	1.348
Transferencias corrientes	2.514	2.387	2.312	2.738	2.769	2.920	2.866	2.815	2.977	3.023	2.983	2.941
Inversiones reales	4.146	13.335	1.797	387	728	263	884	290	264	406	285	144
Activos financieros	60	63	61	47	55	60	57	36	31	46	52	46
Pasivos financieros	0	2	5	1	2	0	0	3	0	0	0	1
<b>Total</b>	<b>11.767</b>	<b>21.064</b>	<b>10.008</b>	<b>9.614</b>	<b>10.178</b>	<b>11.009</b>	<b>10.744</b>	<b>11.541</b>	<b>11.742</b>	<b>11.499</b>	<b>10.770</b>	<b>10.288</b>



El gasto de 2002 corresponde a la construcción del edificio de la nueva sede del Parlamento

