



Parlamento de Navarra
Nafarroako Parlamentua

INFORME SOBRE
EL ESTADO DE EJECUCIÓN DEL PRESUPUESTO DEL
PARLAMENTO DE NAVARRA

2º TRIMESTRE DEL EJERCICIO 2025

I. INTRODUCCIÓN.....	1
II. MEMORIA EXPLICATIVA.....	2
II.1 MODIFICACIONES PRESUPUESTARIAS.....	3
II.1.1 Créditos incorporados al Estado de gastos del ejercicio 2025.....	3
II.2 ESTADO DE GASTOS.....	5
II.3 ESTADO DE INGRESOS.....	8
II.4 RESOLUCIONES DICTADAS EN EJERCICIO DE LA DELEGACIÓN CONFERIDA POR LA MESA DE LA CÁMARA.....	8
Autorizaciones de gasto aprobadas por Resolución del Excmo. Sr. Presidente del Parlamento de Navarra.....	9
III. RESULTAS DE GASTOS DE EJERCICIOS ANTERIORES.....	10
IV. ESTADO EJECUCIÓN DEL PRESUPUESTO DE GASTOS.....	13
IV.1 ESTADO EJECUCIÓN DEL PRESUPUESTO DE GASTOS POR CAPÍTULO ECONÓMICOS.....	14
IV.2 ESTADO EJECUCIÓN DEL PRESUPUESTO DE GASTOS POR APLICACIÓN PRESUPUESTARIA.....	16
IV.3 COMPARATIVA EJECUCIÓN DEL PRESUPUESTO DE GASTOS POR APLICACIÓN.....	23
V. ESTADO EJECUCIÓN DEL PRESUPUESTO DE INGRESOS.....	27
V.1 ESTADO EJECUCIÓN DEL PRESUPUESTO DE INGRESOS POR CAPÍTULO ECONÓMICOS.....	28
V.2 ESTADO EJECUCIÓN DEL PRESUPUESTO DE INGRESOS POR APLICACIÓN PRESUPUESTARIA.....	30
V.3 COMPARATIVA EJECUCIÓN DEL PRESUPUESTO DE INGRESOS POR APLICACIÓN.....	32
VI. ESTADOS FINANCIEROS.....	34
VI.1 BALANCE DE SUMAS Y SALDOS.....	35
VI.2 CUENTA DEL RESULTADO ECONOMICO PATRIMONIAL.....	38
VI.3 ESTADO DE SITUACIÓN DE TESORERIA.....	39
VI.3.1 ARQUEO DE BANCO.....	39
VI.3 2 ACTA DE ARQUEO.....	41
VI.4 ESTADO DE SITUACIÓN DE FIANZAS Y AVALES A 30.06.2025.....	43
VI.5 ALTAS Y BAJAS DE INVENTARIO EN EL PERIODO.....	44
VI.6 ANÁLISIS DE LOS ESTADOS FINANCIEROS.....	46
VII. INFORMACIÓN PERIODICA.....	47



I. INTRODUCCIÓN.

El Servicio de Intervención y Asuntos Económicos del Parlamento de Navarra, en el ejercicio de las atribuciones que le confiere el artículo 25 del Reglamento de Organización de la Administración del Parlamento de Navarra, eleva a la Mesa del Parlamento de Navarra, el informe sobre el estado de ejecución presupuestaria correspondiente al segundo trimestre del ejercicio 2025.

El informe refleja, sucintamente, los siguientes aspectos:

- 1- La situación económico-financiera del Parlamento de Navarra.
- 2- La revisión y análisis del grado de ejecución del Presupuesto y las causas internas o externas a la gestión que han influido en los resultados.
- 3- La cuenta general de la Tesorería.

De conformidad con lo establecido en el artículo 49 del Reglamento del Parlamento de Navarra, la Junta de Portavoces será informada trimestralmente por la Mesa del Estado de Cuentas del Parlamento de Navarra.

Pamplona, 20 de agosto de 2025.

LA JEFA DEL SERVICIO DE INTERVENCIÓN
Y ASUNTOS ECONÓMICOS



II. MEMORIA EXPLICATIVA.

El 30 de septiembre de 2024, la Junta de Portavoces aprueba el Proyecto de Presupuestos del Parlamento de Navarra para el ejercicio 2025 por un importe de 16.484.337 euros. En esa misma fecha y de conformidad con lo establecido en la disposición adicional primera de la [Ley Foral 13/2007, de 4 de abril, de la Hacienda Pública de Navarra](#), el Proyecto es remitido a Gobierno de Navarra para su integración en el proyecto de Presupuestos Generales de Navarra.

El 31 de diciembre de 2024, se publica en el Boletín Oficial de Navarra la [Ley Foral 19/2024, de 26 de diciembre](#), por la que se aprueban los Presupuestos Generales de Navarra para el año 2025.

En los epígrafes IV y V de este informe, se relacionan los documentos de ejecución del Presupuesto del Parlamento de Navarra (de gastos e ingresos respectivamente), correspondientes al segundo trimestre de 2025.

La actuación económica y financiera del Parlamento de Navarra, está sujeta al [Reglamento económico financiero del Parlamento de Navarra](#), aplicándose supletoriamente la Ley Foral 13/2007, de 4 de abril, de la Hacienda Pública de Navarra.



II.1 MODIFICACIONES PRESUPUESTARIAS.

II.1.1 Créditos incorporados al Estado de gastos del ejercicio 2025.

En aplicación de lo dispuesto en el artículo 9 del Reglamento económico-financiero del Parlamento de Navarra, la Mesa del Parlamento aprueba con fecha 10 de febrero de 2025, la modificación presupuestaria por incorporaciones de crédito en el estado de gastos del Presupuesto de la Cámara, en un importe de 68.089,83 euros, financiada con remanente de tesorería afectado. Se detalla a continuación los créditos incorporados y su ejecución:

Acto administrativo	Partida	Fase	Adjudicatario	Descripción	Importe	Importe ejecutado
Acuerdo Mesa 06/08/2024	48207	AD	MEDICUS MUNDI NAVARRA ARAGON MADRID	Subvenciones para realización proyectos EPD ejercicio 2024	5.200,00	-
Acuerdo Mesa 06/08/2024	48207	AD	MISIONES SALESIANAS	Subvenciones para realización proyectos EPD ejercicio 2024	5.188,44	-
Acuerdo Mesa 06/08/2024	48207	AD	MEDICOS DEL MUNDO	Subvenciones para realización proyectos EPD ejercicio 2024	4.600,54	-
Acuerdo Mesa 06/08/2024	48207	AD	DUNIA MUSSO	Subvenciones para realización proyectos EPD ejercicio 2024	3.825,03	-
Acuerdo Mesa 06/08/2024	48207	AD	FUNDACION ALBOAN	Subvenciones para realización proyectos EPD ejercicio 2024	5.188,03	-
Acuerdo Mesa 06/08/2024	48207	AD	FUNDACION PAZ Y SOLIDARIDAD	Subvenciones para realización proyectos EPD ejercicio 2024	5.200,00	-
Resolución Pte. 96/2024	21200	AD	VIDRIOS ESPECIALES DE NAVARRA, S.L.	Suministro vidrio vertical roto vaso interior del edificio	6.344,27	6.344,27
Resolución Pte. 108/2024	21200	AD	VIDRIOS ESPECIALES DE NAVARRA, S.L.	Andamio instalación vidrio vertical roto vaso interior edificio	1.179,75	1.179,75
Acuerdo Mesa 28/10/2024	60310	AD	MONTAJES ELÉCTRICOS NOI S.A.	Cargadores eléctricos	2.882,52	2.882,52
Acuerdo Mesa 18/11/2024	60601	AD	INDRA SOLUCIONES TECNOLOGIAS DE LA INFORMACIÓN S.L.	Desarrollo aplicación informática Ágora Millenium	19.183,95	19.183,95
Resolución Pte. 139/2024	60600	AD	SEGURIDAD SISTEMAS NAVARRA, S.L.	Suministro micrófonos del sistema audiovisual	2.632,77	2.632,73
Resolución Pte. 141/2024	60600	AD	SEGURIDAD SISTEMAS NAVARRA, S.L.	Suministro dispositivos encoder	6.664,53	6.664,53
TOTAL					68.089,83 €	38.887,75 €



MODIFICACIONES DE CRÉDITO

PARLAMENTO DE NAVARRA/NAFARROAKO PARLAMENTUA

Ejercicio: 2025

Ejercicio corriente

APLICACIÓN PRESUPUESTARIA DESCRIPCIÓN	CRÉDITOS EXTRAORDINARIOS	SUPLEMENTOS DE CRÉDITO	AMPLIACIONES DE CRÉDITO	TRANSFERENCIAS DE CRÉDITO		INCORPORACIONES DE REMANENTES DE CRÉDITO	CRÉDITOS GENERADOS POR INGRESOS	BAJAS POR ANULACIÓN	AJUSTES POR PRÓRROGA	TOTAL MODIFICACIONES
				POSITIVAS	NEGATIVAS					
Capítulo 2	GASTOS CORRIENTES EN BIENES Y SERVICIOS									
2025--1000-21200 REPARA. Y MANTENIMIENTO EDIFICIO	0,00	0,00	0,00	0,00	0,00	7.524,02	0,00	0,00	0,00	7.524,02
Capítulo 2	0,00	0,00	0,00	0,00	0,00	7.524,02	0,00	0,00	0,00	7.524,02
Capítulo 4	TRANSFERENCIAS CORRIENTES									
2025--1000-48207 SUBV. ACTIVIDADES DESARROLLO Y SOLIDA	0,00	0,00	0,00	0,00	0,00	29.202,04	0,00	0,00	0,00	29.202,04
Capítulo 4	0,00	0,00	0,00	0,00	0,00	29.202,04	0,00	0,00	0,00	29.202,04
Capítulo 6	INVERSIONES REALES									
2025--1000-60310 INSTALACIONES Y MAQUINARIA	0,00	0,00	0,00	0,00	0,00	2.882,52	0,00	0,00	0,00	2.882,52
2025--1000-60600 EQUIPOS PROCESO INFORMACIÓN. HARDWA	0,00	0,00	0,00	0,00	0,00	9.297,30	0,00	0,00	0,00	9.297,30
2025--1000-60601 PROGRAMAS INFORMÁTICOS. SOFTWARE	0,00	0,00	0,00	0,00	0,00	19.183,95	0,00	0,00	0,00	19.183,95
Capítulo 6	0,00	0,00	0,00	0,00	0,00	31.363,77	0,00	0,00	0,00	31.363,77
TOTAL	0,00	0,00	0,00	0,00	0,00	68.089,83	0,00	0,00	0,00	68.089,83



II.2 ESTADO DE GASTOS.

Los créditos definitivos o consolidados para el ejercicio 2025, una vez realizadas las incorporaciones de crédito indicadas en el punto II.1.1 , ascienden a un total de 16.552.426,83 euros.

El presupuesto de gastos se ha ejecutado conforme a lo previsto. Al finalizar este segundo trimestre, el porcentaje de ejecución asciende al 40 %.

CAPITULO 1 GASTOS DE PERSONAL.

La dotación presupuestaria para gastos de personal asciende a un total de 9.381.620 euros, representando un 56,68 % sobre el total del estado de gastos. Su grado de ejecución a 30 de junio asciende al 45,40 %.

Con respecto a la contratación externa de servicios dentro de este capítulo, cabe destacar la adjudicación de la revisión médica anual para el personal y miembros del Parlamento a las empresas Quirón Prevención SL y AVANTA Prevención Integral. Esta adjudicación fue aprobada mediante Acuerdo de la Mesa de 12 de junio de 2025, tras la tramitación del correspondiente procedimiento abierto.

La situación a 30 de junio de 2025, de las distintas modalidades de asignación económica de los Parlamentarios y Parlamentarias Forales es la siguiente:

RETRIBUCIÓN/CARGO	Nº PARLAMENTARIOS/AS
Fija y con régimen de dedicación absoluta	46
Fija y sin régimen de dedicación absoluta	1
Por asistencias	1
Presidencia del Parlamento de Navarra	1
Presidencia del Gobierno de Navarra	1
	50

CAPITULO 2 GASTOS EN BIENES CORRIENTES Y SERVICIOS.

La dotación definitiva de créditos para gastos en bienes corrientes y servicios asciende a un total 2.635.736,02 euros, cifra que representa un 15,92 % del total del estado de gastos. El grado de ejecución en este trimestre asciende al 25,05 %.

Durante este trimestre, cabe destacar los siguientes puntos:



1. Los gastos periódicos u ordinarios derivados de la actividad parlamentaria: reparaciones y mantenimiento del edificio, de equipos y programas informáticos y otros inmovilizados, comunicaciones, gastos protocolarios, y gastos en actividades de difusión institucional.
2. Las siguientes contrataciones:
 - Servicios de traducción de las publicaciones del Parlamento a la empresa Maramara Taldearen Hizkuntza Zerbitzuak SL. Desde el 6 de junio de 2025 hasta el 5 de junio de 2026. Licitada mediante procedimiento abierto superior al umbral europeo y adjudicada por Acuerdo de la Mesa de 19 de junio de 2025.
 - Servicio de accesibilidad para personas con discapacidad auditiva a la Asociación Eunate Elkartea. Desde el 12 de junio de 2025 hasta el 11 de junio de 2026. Licitada mediante procedimiento abierto superior al umbral europeo y adjudicada por Acuerdo de la Mesa de 9 de junio de 2025.
3. La prórroga del contrato de mantenimiento del sistema de climatización con la empresa Veolia Servicios Norte SAU. Desde el 1 de agosto de 2025 hasta el 31 de julio de 2026. Aprobada mediante Acuerdo de la Mesa de 26 de junio de 2025.

CAPITULO 4 TRANSFERENCIAS CORRIENTES.

Con un presupuesto definitivo de 3.527.902,04 euros, las transferencias corrientes suponen el 21,31 % del total del estado de gastos. El grado de ejecución presupuestaria para este capítulo a 30 de junio, asciende al 46,85 %.

En este capítulo destaca la aprobación de la convocatoria de subvenciones para la realización de proyectos de Educación para el Desarrollo y acciones de sensibilización durante el ejercicio 2025 por importe de 115.000 euros. Aprobada mediante Acuerdo de la Mesa de 14 de abril de 2025.

CAPITULO 5 FONDO DE CONTINGENCIA.

Los créditos definitivos del fondo de contingencia son de 162.000 euros que supone un 0,98 % del total del Estado de Gastos.

Durante este trimestre, no se ha realizado ninguna operación con cargo a los créditos de este capítulo.



CAPITULO 6 INVERSIONES REALES.

Los créditos definitivos para gastos de inversión ascienden a 781.373,77 euros, suponiendo el 4,72 % del total del estado de gastos. El grado de ejecución presupuestaria a fecha de realización del presente informe asciende al 10,86 %.

En este apartado cabe destacar la licitación y adjudicación del suministro, instalación y mantenimiento de la solución del sistema de copias de seguridad a la empresa Datable Solutions SL. Licitada mediante procedimiento abierto y adjudicada por Acuerdo de la Mesa de 26 de junio de 2025.

CAPITULO 8 ACTIVOS FINANCIEROS.

Los créditos definitivos para activos financieros ascienden a 57.795,00 euros, suponen el 0,35 % del total del estado de gastos.

CAPITULO 9 PASIVOS FINANCIEROS.

Los créditos definitivos para pasivos financieros ascienden a 6.000,00 euros, éstos suponen el 0,04 % del total del estado de gastos.

Durante este trimestre, no se ha realizado ninguna operación de gasto con cargo a los créditos de este capítulo.



II.3 ESTADO DE INGRESOS.

El presupuesto definitivo de ingresos para el ejercicio 2025, asciende a 16.552.426,83 euros. A fecha 30 de junio, el grado de ejecución es del 50,58 % habiéndose desarrollado conforme a lo previsto.

El 23 de abril de 2025, se ingresan en la cuenta bancaria del Parlamento de Navarra, las transferencias de Gobierno de Navarra (corriente y de capital), correspondientes al segundo trimestre de este ejercicio.

II.4 RESOLUCIONES DICTADAS EN EJERCICIO DE LA DELEGACIÓN CONFERIDA POR LA MESA DE LA CÁMARA.

El artículo 12.1 del Reglamento Económico Financiero del Parlamento, atribuye a la Mesa de la Cámara la competencia para dictar los Acuerdos pertinentes a la ordenación de gastos; no obstante, el punto 2 de dicho artículo, establece la posibilidad de delegar en la Presidencia la competencia para ordenar gastos en bienes corrientes y servicios y material inventariable cuando la cuantía del gasto no exceda de 15.000 euros.

De acuerdo con lo establecido en el punto 5 del artículo citado en el párrafo anterior, *“De los gastos que se ordenen en virtud de la delegación a la que hace referencia el apartado 2, se dará traslado a la Mesa del Parlamento de Navarra mediante su inclusión en los informes trimestrales realizados por el Servicio de Intervención y Asuntos Económico”*; se recoge en el siguiente apartado la relación de las autorizaciones de gasto aprobadas por delegación en este segundo trimestre de 2025.



Autorizaciones de gasto aprobadas por Resolución del Excmo. Sr. Presidente del Parlamento de Navarra.

Resolución	Fecha	Partida	Explicación del gasto	Importe*
3/2025	14/01/2025	22611 Atenciones sociales y protocolo	Adquisición 10.000 bolígrafos con fines protocolarios	2.904,00 €
4/2025	14/01/2025	22620 Actividades de difusión y culturales	Atención de tres visitas guiadas en euskera	363,00 €
5/2025	15/01/2025	21600 Reparación y mantenimiento equipos informáticos	Renovación servicio CloudFlare	1.052,70 €
6/2025	21/01/2025	60510 Mobiliario	Adquisición mesa y cajonera despacho	950,33 €
7/2025	21/01/2025	21600 Reparación y mantenimiento equipos informáticos	Renovación anual del soporte y mantenimiento de las licencias de Group-Share y de SDL Trados Studio	6.683,92 €
8/2025	22/01/2025	21300 Reparación maquinaria, instalaciones y utillaje	Renovación servicio mantenimiento desfibrilador	471,90 €
9/2025	30/01/2025	60600 Equipos proceso información. Hardware	Adquisición micrófono inalámbrico para el sistema audiovisual	1.109,63 €
10/2025	30/01/2025	60600 Equipos proceso información. Hardware	Suministro, instalación y configuración de un servidor	6.037,90 €
11/2025	30/01/2025	21300 Reparación maquinaria, instalaciones y utillaje	Contratación inspección periódica obligatoria instalaciones de alta tensión	562,65 €
12/2025	31/01/2025	21300 Reparación maquinaria, instalaciones y utillaje	Suministro de filtros para el mantenimiento preventivo del sistema de climatización del edificio	4.942,60 €
15/2025	12/02/2025	22625 Actividades generales	Contratación intérprete de inglés para Comisión de Convivencia y Solidaridad Internacional	568,70 €
16/2025	17/02/2025	60590 Otro mobiliario	Colocación de paneles japoneses edificio	3.995,00 €
17/2025	17/02/2025	22790 Otros trabajos realizados	Contratación servicio asesoramiento y monitorización energética	1.089,00 €
18/2025	19/02/2025	21600 Reparación y mantenimiento equipos informáticos	Adaptación del sincronizador de la web y la intranet del Parlamento de Navarra al nuevo servidor de datos de gestión parlamentaria	2.928,20 €
21/2025	21/02/2025	21600 Reparación y mantenimiento equipos informáticos	Renovación suscripción STELA	5.633,76 €
22/2025	24/02/2025	21300 Reparación maquinaria, instalaciones y utillaje	Sustitución luces de emergencias y balizas averiadas instalaciones BT	4.907,31 €
23/2025	25/02/2025	21600 Reparación y mantenimiento equipos informáticos	Soporte y mantenimiento de seis licencias de QuarkXPress Advantage para los puestos de trabajo de los Transcritores	1.502,82 €
24/2025	05/03/2025	21600 Reparación y mantenimiento equipos informáticos	Renovación anual de AbsysNet para la Biblioteca	4.489,10 €
25/2025	14/03/2025	22670 Ediciones y Publicaciones	Contratación servicio impresión de publicaciones	3.000,00 €
27/2025	04/03/2025	60600 Equipos proceso información. Hardware	Suministro 12 portátiles HP ProBook 440 G11	12.868,35 €
28/2025	05/03/2025	22660 Reuniones, conferencias y cursillos	Formación sobre la instalaciones de certificados digitales en la	260,09 €



Resolución	Fecha	Partida	Explicación del gasto	Importe*
			plataforma de administración electrónica	
32/2025	13/03/2025	22620 Actividades de difusión y culturales	Atención de una visita guiada en euskera	121,00 €
34/2025	19/03/2025	21200 Reparación y mantenimiento edificio	Sustitución del circuito impreso de un elevador por avería	3.254,79 €
35/2025	19/03/2025	21300 Reparación maquinaria, instalaciones y utillaje	Renovación del servicio del mantenimiento para SAI	655,17 €
36/2025	20/03/2025	21300 Reparación maquinaria, instalaciones y utillaje	Renovación del contrato de mantenimiento del equipo Konica Minolta Bizhub 454E	423,50 €
37/2025	25/03/2025	22611 Atenciones sociales y protocolo	Suministro 1.500 bolsas de papel para fines protocolarios	1.923,90 €
39/2025	28/03/2025	60310 Instalaciones y maquinaria	Instalación de dos equipos de refrigeración tipo split en la sala de servidores	14.119,83 €

III. RESULTAS DE GASTOS DE EJERCICIOS ANTERIORES.

Las obligaciones reconocidas con cargo al presupuesto, que a 31 de diciembre se encuentren pendientes de pago, comprenderán el estado de Resultas de Gastos.

Las resultas de gasto del ejercicio 2024, ascendieron a un total de 219.534,13 euros, quedando, a 30 de junio de 2025, pendientes 3.369,33 euros correspondientes al convenio de colaboración con la UPNA del año 2024. La liquidación definitiva del mismo resultó en un pago de 3.492,79 euros por lo que el importe de las resultas está pendiente de regularización.

Se detalla en el cuadro siguiente su liquidación:



INFORME ESTADO EJECUCIÓN PRESUPUESTO PARLAMENTO DE NAVARRA 2º TRIMESTRE 2025

Periodo de listado desde: 01/01/2025 hasta: 30/06/2025

Aplicación presupuestaria	Descripción	Obligaciones ptes. a 01/01/2025	Mod. saldo inicial y anulaciones	Total obligaciones	Prescripciones	Pagos Realizados	Obligaciones ptes. a 30/06/2025
Capítulo	1 GASTOS DE PERSONAL						
2024- -1000-16050	PRIMA SEGUROS PERSONAL SERVICIOS	152,04	0,00	152,04	0,00	152,04	0,00
	Capítulo 1	152,04	0,00	152,04	0,00	152,04	0,00
Capítulo	2 GASTOS CORRIENTES EN BIENES Y SERVICIOS						
2024- -1000-20200	ARRENDAMIENTO LOCALES	1.739,45	0,00	1.739,45	0,00	1.739,45	0,00
2024- -1000-21200	REPARA. Y MANTENIMIENTO EDIFICIO	64,43	0,00	64,43	0,00	64,43	0,00
2024- -1000-21300	REPARACIÓN MAQUINAR. INST. Y UT.	21.663,18	0,00	21.663,18	0,00	21.663,18	0,00
2024- -1000-21600	REPARACIÓN Y MANT. EQUIP. Y PROG.INF ORMATICOS	25.070,17	0,00	25.070,17	0,00	25.070,17	0,00
2024- -1000-22000	MAT.DE OFIC.NO INVENTARIABLE U ORDINARIO	1.449,57	0,00	1.449,57	0,00	1.449,57	0,00
2024- -1000-22020	PRENSA Y REVISTAS	912,00	0,00	912,00	0,00	912,00	0,00
2024- -1000-22210	COMUNICAC. POSTALES Y TELEGR.	160,25	0,00	160,25	0,00	160,25	0,00
2024- -1000-22610	PRESIDENCIA	411,10	0,00	411,10	0,00	411,10	0,00
2024- -1000-22611	ATENCIONES SOC. Y PROTOCOLO	3.302,98	0,00	3.302,98	0,00	3.302,98	0,00
2024- -1000-22613	GTOS VIAJES OFICIALES PARLAMENTARIAS Y PARLAMENTARIOS	445,00	0,00	445,00	0,00	445,00	0,00
2024- -1000-22660	REUNIONES, CONFER. Y CURSILLOS	1.694,00	0,00	1.694,00	0,00	1.694,00	0,00
2024- -1000-22670	EDICIONES Y PUBLICACIONES	380,95	0,00	380,95	0,00	380,95	0,00
2024- -1000-22680	SERVICIOS DE INFORMACIÓN	42.600,71	0,00	42.600,71	0,00	42.600,71	0,00
2024- -1000-22710	SERVICIOS LIMPIEZA Y ASEO	29.554,25	0,00	29.554,25	0,00	29.554,25	0,00
2024- -1000-22790	OTROS TRABAJOS REALIZADOS	23.668,15	0,00	23.668,15	0,00	23.668,15	0,00
2024- -1000-22800	SUMINISTROS	16.073,80	0,00	16.073,80	0,00	16.073,80	0,00
	Capítulo 2	169.189,99	0,00	169.189,99	0,00	169.189,99	0,00
Capítulo	4 TRANSFERENCIAS CORRIENTES						
2024- -1000-48202	CONVENIOS UNIVERSIDAD PUBLICA DE NAVARRA	6.862,12	0,00	6.862,12	0,00	3.492,79	3.369,33
2024- -1000-48206	OTROS CONVENIOS	21.336,49	0,00	21.336,49	0,00	21.336,49	0,00



INFORME ESTADO EJECUCIÓN PRESUPUESTO PARLAMENTO DE NAVARRA 2º TRIMESTRE 2025

Periodo de listado desde: 01/01/2025 hasta: 30/06/2025

Aplicación presupuestaria	Descripción	Obligaciones ptes. a 01/01/2025	Mod. saldo inicial y anulaciones	Total obligaciones	Prescripciones	Pagos Realizados	Obligaciones ptes. a 30/06/2025
Capítulo	4 TRANSFERENCIAS CORRIENTES						
	Capítulo 4	28.198,61	0,00	28.198,61	0,00	24.829,28	3.369,33
Capítulo	6 INVERSIONES REALES						
2024- -1000-60601	PROGRAMAS INFORMÁTICOS. SOFTWARE	17.231,61	0,00	17.231,61	0,00	17.231,61	0,00
2024- -1000-60830	ADQUIS. LIBROS Y OTRAS PUBLIC.	4.761,88	0,00	4.761,88	0,00	4.761,88	0,00
	Capítulo 6	21.993,49	0,00	21.993,49	0,00	21.993,49	0,00
TOTAL		219.534,13	0,00	219.534,13	0,00	216.164,80	3.369,33



IV. ESTADO EJECUCIÓN DEL PRESUPUESTO DE GASTOS.

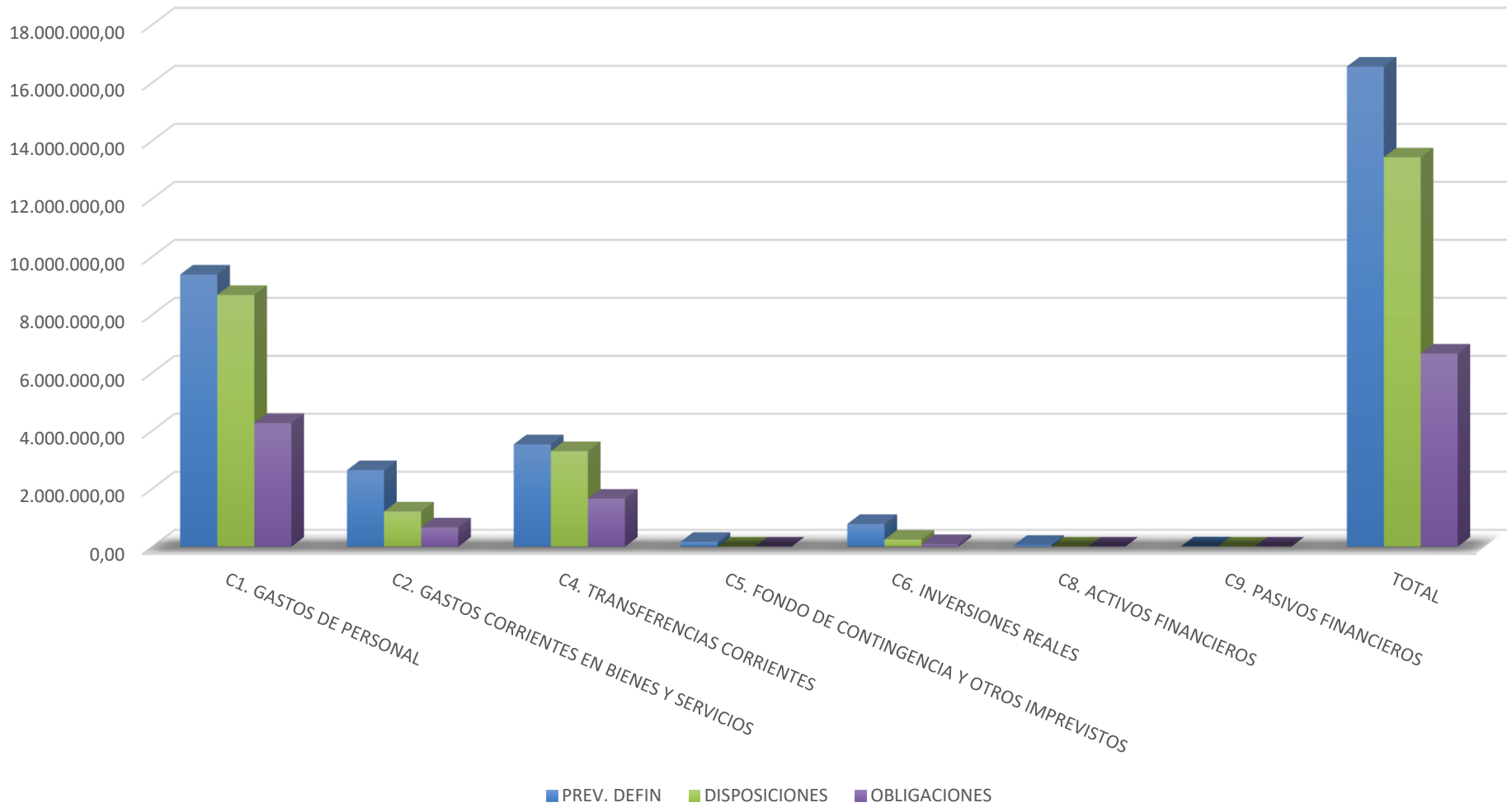


IV.1 ESTADO EJECUCIÓN DEL PRESUPUESTO DE GASTOS POR CAPÍTULOS ECONÓMICOS.

Periodo de listado desde:		01/01/2025		hasta:		30/06/2025		Estado de operaciones:		Contabilizadas	
APLICACIÓN PRESUPUESTARIA/VINCULACIÓN DESCRIPCIÓN	PREV. INICIAL	MOD. CRÉDITO INC. REMANENTE	PR. DEFINITIVA	OTRAS RC(CT/CN) DISPON. PRESUP.	RC UTILIZABLE SALDO RC UTIL.	AUTORIZACIONES SALDO AUT.	DISPOSICIONES SALDO DISPON.	OBLIGACIONES SALDO OBLIG.	ÓRDENES PAGO PAG. EFECTIVOS	REINT. PAGO	PTE. EJECUCIÓN PTE. DE PAGO
Capítulo 1	GASTOS DE PERSONAL										
Capítulo 1	9.381.620,00	0,00	9.381.620,00	0,00	0,00	8.685.020,87	8.676.958,37	4.259.566,02	4.259.566,02	0,00	5.122.053,98
		0,00		696.599,13	0,00	8.062,50	4.417.392,35	0,00	4.259.566,02		0,00
Capítulo 2	GASTOS CORRIENTES EN BIENES Y SERVICIOS										
Capítulo 2	2.628.212,00	0,00	2.635.736,02	0,00	1.166.391,60	1.622.396,36	1.212.064,77	660.293,08	660.293,08	0,00	1.975.442,94
		7.524,02		906.250,42	107.089,24	410.331,59	551.771,69	0,00	660.293,08		0,00
Capítulo 4	TRANSFERENCIAS CORRIENTES										
Capítulo 4	3.498.700,00	0,00	3.527.902,04	0,00	115.000,00	3.405.555,42	3.290.555,42	1.652.689,84	1.652.689,84	0,00	1.875.212,20
		29.202,04		122.346,62	0,00	115.000,00	1.637.865,58	0,00	1.652.689,84		0,00
Capítulo 5	FONDO DE CONTINGENCIA Y OTROS IMPREVISTOS										
Capítulo 5	162.000,00	0,00	162.000,00	0,00	0,00	0,00	0,00	0,00	0,00	0,00	162.000,00
		0,00		162.000,00	0,00	0,00	0,00	0,00	0,00		0,00
Capítulo 6	INVERSIONES REALES										
Capítulo 6	750.010,00	0,00	781.373,77	0,00	71.135,08	261.377,44	242.695,84	84.837,29	84.837,29	0,00	696.536,48
		31.363,77		519.996,33	0,00	18.681,60	157.858,55	0,00	84.837,29		0,00
Capítulo 8	ACTIVOS FINANCIEROS										
Capítulo 8	57.795,00	0,00	57.795,00	0,00	0,00	0,00	0,00	0,00	0,00	0,00	57.795,00
		0,00		57.795,00	0,00	0,00	0,00	0,00	0,00		0,00
Capítulo 9	PASIVOS FINANCIEROS										
Capítulo 9	6.000,00	0,00	6.000,00	0,00	0,00	0,00	0,00	0,00	0,00	0,00	6.000,00
		0,00		6.000,00	0,00	0,00	0,00	0,00	0,00		0,00
TOTAL	16.484.337,00	0,00	16.552.426,83	0,00	1.352.526,68	13.974.350,09	13.422.274,40	6.657.386,23	6.657.386,23	0,00	9.895.040,60
		68.089,83		2.470.987,50	107.089,24	552.075,69	6.764.888,17	0,00	6.657.386,23		0,00



EJECUCIÓN DEL PRESUPUESTO DE GASTOS 30 DE JUNIO DE 2025





IV.2 ESTADO EJECUCIÓN DEL PRESUPUESTO DE GASTOS POR APLICACIÓN PRESUPUESTARIA.

Periodo de listado desde: 01/01/2025 hasta: 30/06/2025 Estado de operaciones: Contabilizadas

APLICACIÓN PRESUPUESTARIA/VINCULACIÓN DESCRIPCIÓN	PREV. INICIAL	MOD. CRÉDITO INC. REMANENTE	PR. DEFINITIVA	OTRAS RC(CT/CN) DISPON. PRESUP.	RC UTILIZABLE SALDO RC UTIL.	AUTORIZACIONES SALDO AUT.	DISPOSICIONES SALDO DISPON.	OBLIGACIONES SALDO OBLIG.	ÓRDENES PAGO PAG. EFECTIVOS	REINT. PAGO	PTE. EJECUCIÓN PTE. DE PAGO
Capítulo 1 GASTOS DE PERSONAL											
2025-1000-10000 / 1-10 RETRIBUCIONES PRESIDENCIA	83.100,00	0,00	83.100,00	0,00	0,00	80.900,82	80.900,82	40.450,41	40.450,41	0,00	42.649,59
		0,00		2.199,18	0,00	0,00	40.450,41	0,00	40.450,41		0,00
2025-1000-10010 / 1-10 PRESTAC. A EX-PRESIDENTE	10,00	0,00	10,00	0,00	0,00	0,00	0,00	0,00	0,00	0,00	10,00
		0,00		10,00	0,00	0,00	0,00	0,00	0,00		0,00
2025-1000-10050 / 1-10 RETRIBUCIONES PARLAMENTARIAS Y PARLAMENTA	2.996.500,00	0,00	2.996.500,00	0,00	0,00	2.850.000,00	2.850.000,00	1.474.330,82	1.474.330,82	0,00	1.522.169,18
		0,00		146.500,00	0,00	0,00	1.375.669,18	0,00	1.474.330,82		0,00
2025-1000-10060 / 1-10 RETRIBUCIONES A EX PARLAMENTARIAS Y EX PARL	10,00	0,00	10,00	0,00	0,00	0,00	0,00	0,00	0,00	0,00	10,00
		0,00		10,00	0,00	0,00	0,00	0,00	0,00		0,00
2025-1000-10070 / 1-10 RETRIBUCIONES ASISTENCIAS PARLAMENTARIAS Y	112.000,00	0,00	112.000,00	0,00	0,00	100.000,00	100.000,00	27.122,54	27.122,54	0,00	84.877,46
		0,00		12.000,00	0,00	0,00	72.877,46	0,00	27.122,54		0,00
2025-1000-11000 / 1-11 RETRIB. PERSONAL EV. GABINETE PRESIDENCIA	112.500,00	0,00	112.500,00	0,00	0,00	110.946,00	110.946,00	55.472,83	55.472,83	0,00	57.027,17
		0,00		1.554,00	0,00	0,00	55.473,17	0,00	55.472,83		0,00
2025-1000-11100 / 1-11 RETRIB. PERSONAL EV. OTROS CARG.	545.000,00	0,00	545.000,00	0,00	0,00	528.210,00	528.210,00	251.593,56	251.593,56	0,00	293.406,44
		0,00		16.790,00	0,00	0,00	276.616,44	0,00	251.593,56		0,00
2025-1000-12000 / 1-12 RETRIBUCIONES PERSONAL FUNCIONARIO	2.495.000,00	0,00	2.495.000,00	0,00	0,00	2.500.000,00	2.500.000,00	864.046,73	864.046,73	0,00	1.630.953,27
		0,00		-5.000,00	0,00	0,00	1.635.953,27	0,00	864.046,73		0,00
2025-1000-12100 / 1-12 RETRIB. PERSONAL CONTRATADO RVA PLAZA Y VA	938.000,00	0,00	938.000,00	0,00	0,00	700.000,00	700.000,00	594.382,08	594.382,08	0,00	343.617,92
		0,00		238.000,00	0,00	0,00	105.617,92	0,00	594.382,08		0,00
2025-1000-12200 / 1-12 RETRIB.Pai CONTRATADO SUSTITUCIONES Y NEC S	92.500,00	0,00	92.500,00	0,00	0,00	70.000,00	70.000,00	54.399,16	54.399,16	0,00	38.100,84
		0,00		22.500,00	0,00	0,00	15.600,84	0,00	54.399,16		0,00
2025-1000-16000 / 1-16 SEGURIDAD SOCIAL	995.000,00	0,00	995.000,00	0,00	0,00	975.000,00	975.000,00	502.095,21	502.095,21	0,00	492.904,79
		0,00		20.000,00	0,00	0,00	472.904,79	0,00	502.095,21		0,00
2025-1000-16020 / 1-16 SEGURIDAD SOCIAL PARLAMENTARIAS Y PARLAME	711.500,00	0,00	711.500,00	0,00	0,00	699.900,00	699.900,00	350.926,13	350.926,13	0,00	360.573,87
		0,00		11.600,00	0,00	0,00	348.973,87	0,00	350.926,13		0,00
2025-1000-16030 / 1-16 OTRAS MEJORAS SOCIALES	26.500,00	0,00	26.500,00	0,00	0,00	29.087,50	21.025,00	3.770,00	3.770,00	0,00	22.730,00
		0,00		-2.587,50	0,00	8.062,50	17.255,00	0,00	3.770,00		0,00



INFORME ESTADO EJECUCIÓN PRESUPUESTO PARLAMENTO DE NAVARRA 2º TRIMESTRE 2025

Periodo de listado desde:		01/01/2025		hasta:		30/06/2025		Estado de operaciones:		Contabilizadas		
APLICACIÓN PRESUPUESTARIA/VINCULACIÓN	PREV. INICIAL	MOD. CRÉDITO	PR. DEFINITIVA	OTRAS RC(CT/CN)	RC UTILIZABLE	AUTORIZACIONES	DISPOSICIONES	OBLIGACIONES	ÓRDENES PAGO	REINT. PAGO	PTE. EJECUCIÓN	
DESCRIPCIÓN		INC. REMANENTE		DISPON. PRESUP.	SALDO RC UTIL.	SALDO AUT.	SALDO DISPON.	SALDO OBLIG.	PAG. EFECTIVOS		PTE. DE PAGO	
2025-1000-16040 / 1-16	17.000,00	0,00	17.000,00	0,00	0,00	16.132,50	16.132,50	16.132,50	16.132,50	0,00	867,50	
PRIMA SEGUROS PARLAMENTARIAS Y PARLAMENTA		0,00		867,50	0,00	0,00	0,00	0,00	16.132,50		0,00	
2025-1000-16050 / 1-16	27.000,00	0,00	27.000,00	0,00	0,00	24.844,05	24.844,05	24.844,05	24.844,05	0,00	2.155,95	
PRIMA SEGUROS PERSONAL SERVICIOS		0,00		2.155,95	0,00	0,00	0,00	0,00	24.844,05		0,00	
2025-1000-16060 / 1-16	190.000,00	0,00	190.000,00	0,00	0,00	0,00	0,00	0,00	0,00	0,00	190.000,00	
FONDO CAPÍTULO 1		0,00		190.000,00	0,00	0,00	0,00	0,00	0,00		0,00	
2025-1000-18200 / 1-18	40.000,00	0,00	40.000,00	0,00	0,00	0,00	0,00	0,00	0,00	0,00	40.000,00	
EJECUCIÓN DE SENTENCIAS Y OTRAS COMPENSAC		0,00		40.000,00	0,00	0,00	0,00	0,00	0,00		0,00	
Capítulo 1	9.381.620,00	0,00	9.381.620,00	0,00	0,00	8.685.020,87	8.676.958,37	4.259.566,02	4.259.566,02	0,00	5.122.053,98	
		0,00		696.599,13	0,00	8.062,50	4.417.392,35	0,00	4.259.566,02		0,00	
Capítulo 2	GASTOS CORRIENTES EN BIENES Y SERVICIOS											
2025-1000-20200 / 1-2	21.012,00	0,00	21.012,00	0,00	0,00	18.000,00	18.000,00	5.790,84	5.790,84	0,00	15.221,16	
ARRENDAMIENTO LOCALES		0,00		3.012,00	0,00	0,00	12.209,16	0,00	5.790,84		0,00	
2025-1000-20320 / 1-2	2.000,00	0,00	2.000,00	0,00	0,00	0,00	0,00	0,00	0,00	0,00	2.000,00	
ARRENDAMIENTOS MAQUINARIA Y UTILLAJE		0,00		2.000,00	0,00	0,00	0,00	0,00	0,00		0,00	
2025-1000-20600 / 1-2	32.000,00	0,00	32.000,00	0,00	29.797,92	18.616,88	18.616,88	0,00	0,00	0,00	32.000,00	
ARRENDAMIENTOS BASES DE DATOS		0,00		2.202,08	11.181,04	0,00	18.616,88	0,00	0,00		0,00	
2025-1000-21200 / 1-2	120.400,00	0,00	127.924,02	0,00	46.128,69	57.722,44	39.827,58	29.023,40	29.023,40	0,00	98.900,62	
REPARA. Y MANTENIMIENTO EDIFICIO		7.524,02		70.201,58	0,00	17.894,86	10.804,18	0,00	29.023,40		0,00	
2025-1000-21300 / 1-2	145.000,00	0,00	145.000,00	0,00	96.651,57	98.764,79	82.937,36	26.567,48	26.567,48	0,00	118.432,52	
REPARACIÓN MAQUINAR. INST. Y UT.		0,00		46.235,21	0,00	15.827,43	56.369,88	0,00	26.567,48		0,00	
2025-1000-21600 / 1-2	325.950,00	0,00	325.950,00	0,00	111.195,67	138.453,38	132.226,74	83.839,12	83.839,12	0,00	242.110,88	
REPARACIÓN Y MANT. EQUIP. Y PROG.INFORMATIC		0,00		166.396,16	21.100,46	6.226,64	48.387,62	0,00	83.839,12		0,00	
2025-1000-21900 / 1-2	2.000,00	0,00	2.000,00	0,00	0,00	0,00	0,00	0,00	0,00	0,00	2.000,00	
REP. CONS. OTRO INMOV. MAT.		0,00		2.000,00	0,00	0,00	0,00	0,00	0,00		0,00	
2025-1000-22000 / 1-2	30.000,00	0,00	30.000,00	0,00	20.000,00	20.074,85	5.604,55	5.604,55	5.604,55	0,00	24.395,45	
MAT.DE OFIC.NO INVENTARIABLE U ORDINARIO		0,00		9.925,15	0,00	14.470,30	0,00	0,00	5.604,55		0,00	



INFORME ESTADO EJECUCIÓN PRESUPUESTO PARLAMENTO DE NAVARRA 2º TRIMESTRE 2025

Periodo de listado desde: 01/01/2025 hasta: 30/06/2025 Estado de operaciones: Contabilizadas

APLICACIÓN PRESUPUESTARIA/VINCULACIÓN DESCRIPCIÓN	PREV. INICIAL	MOD. CRÉDITO INC. REMANENTE	PR. DEFINITIVA	OTRAS RC(CT/CN) DISPON. PRESUP.	RC UTILIZABLE SALDO RC UTIL.	AUTORIZACIONES SALDO AUT.	DISPOSICIONES SALDO DISPON.	OBLIGACIONES SALDO OBLIG.	ÓRDENES PAGO PAG. EFECTIVOS	REINT. PAGO	PTE. EJECUCIÓN PTE. DE PAGO
2025-1000-22020 / 1-2 PRENSA Y REVISTAS	26.000,00	0,00	26.000,00	0,00	25.000,00	25.000,00	23.847,60	23.847,60	23.847,60	0,00	2.152,40
		0,00		1.000,00	0,00	1.152,40	0,00	0,00	23.847,60		0,00
2025-1000-22200 / 1-2 COMUNICACIONES	56.100,00	0,00	56.100,00	0,00	8.496,05	45.000,00	45.000,00	21.795,12	21.795,12	0,00	34.304,88
		0,00		2.603,95	8.496,05	0,00	23.204,88	0,00	21.795,12		0,00
2025-1000-22210 / 1-2 COMUNICAC. POSTALES Y TELEGR.	6.000,00	0,00	6.000,00	0,00	6.000,00	6.000,00	584,97	584,97	584,97	0,00	5.415,03
		0,00		0,00	0,00	5.415,03	0,00	0,00	584,97		0,00
2025-1000-22300 / 1-2 GASTOS DE TRANSPORTES	10.000,00	0,00	10.000,00	0,00	6.000,00	6.016,35	544,35	544,35	544,35	0,00	9.455,65
		0,00		3.983,65	0,00	5.472,00	0,00	0,00	544,35		0,00
2025-1000-22500 / 1-2 TRIBUTOS LOCALES	3.000,00	0,00	3.000,00	0,00	0,00	110,09	110,09	110,09	110,09	0,00	2.889,91
		0,00		2.889,91	0,00	0,00	0,00	0,00	110,09		0,00
2025-1000-22610 / 1-2 PRESIDENCIA	9.000,00	0,00	9.000,00	0,00	0,00	423,19	423,19	423,19	423,19	0,00	8.576,81
		0,00		8.576,81	0,00	0,00	0,00	0,00	423,19		0,00
2025-1000-22611 / 1-22611 ATENCIONES SOC. Y PROTOCOLO	65.000,00	0,00	65.000,00	0,00	22.652,10	36.329,34	36.329,34	20.595,95	20.595,95	0,00	44.404,05
		0,00		28.670,66	0,00	0,00	15.733,39	0,00	20.595,95		0,00
2025-1000-22612 / 1-22612 VIAJES OFIC. PRESIDENCIA Y GABINETE	20.000,00	0,00	20.000,00	0,00	0,00	3.112,18	3.112,18	3.112,18	3.112,18	0,00	16.887,82
		0,00		16.887,82	0,00	0,00	0,00	0,00	3.112,18		0,00
2025-1000-22613 / 1-22613 GTOS VIAJES OFICIALES PARLAMENTARIAS Y PARL	68.850,00	0,00	68.850,00	0,00	0,00	17.391,44	17.391,44	17.391,44	17.391,44	0,00	51.458,56
		0,00		51.458,56	0,00	0,00	0,00	0,00	17.391,44		0,00
2025-1000-22620 / 1-2 ACTIVIDADES DIFUSIÓN Y CULTUR.	120.000,00	0,00	120.000,00	0,00	0,00	484,00	484,00	484,00	484,00	0,00	119.516,00
		0,00		119.516,00	0,00	0,00	0,00	0,00	484,00		0,00
2025-1000-22625 / 1-2 ACTIVIDADES GENERALES	100.000,00	0,00	100.000,00	0,00	20.600,00	19.359,50	6.328,30	3.968,80	3.968,80	0,00	96.031,20
		0,00		77.040,50	3.600,00	13.031,20	2.359,50	0,00	3.968,80		0,00
2025-1000-22630 / 1-2 GASTOS JURÍDICO-CONT. Y BANCARIOS	7.500,00	0,00	7.500,00	0,00	0,00	0,00	0,00	0,00	0,00	0,00	7.500,00
		0,00		7.500,00	0,00	0,00	0,00	0,00	0,00		0,00
2025-1000-22660 / 1-2 REUNIONES, CONFER. Y CURSILLOS	45.000,00	0,00	45.000,00	0,00	0,00	7.668,78	7.668,78	3.246,28	3.246,28	0,00	41.753,72
		0,00		37.331,22	0,00	0,00	4.422,50	0,00	3.246,28		0,00
2025-1000-22670 / 1-2 EDICIONES Y PUBLICACIONES	50.000,00	0,00	50.000,00	0,00	0,00	2.500,00	2.500,00	428,92	428,92	0,00	49.571,08
		0,00		47.500,00	0,00	0,00	2.071,08	0,00	428,92		0,00



INFORME ESTADO EJECUCIÓN PRESUPUESTO PARLAMENTO DE NAVARRA 2º TRIMESTRE 2025

Periodo de listado desde: 01/01/2025 hasta: 30/06/2025 Estado de operaciones: Contabilizadas

APLICACIÓN PRESUPUESTARIA/VINCULACIÓN DESCRIPCIÓN	PREV. INICIAL	MOD. CRÉDITO INC. REMANENTE	PR. DEFINITIVA	OTRAS RC(CT/CN) DISPON. PRESUP.	RC UTILIZABLE SALDO RC UTIL.	AUTORIZACIONES SALDO AUT.	DISPOSICIONES SALDO DISPON.	OBLIGACIONES SALDO OBLIG.	ÓRDENES PAGO PAG. EFECTIVOS	REINT. PAGO	PTE. EJECUCIÓN PTE. DE PAGO
2025-1000-22675 / 1-2 ENCUADERNACIONES	14.000,00	0,00	14.000,00	0,00	8.000,00	8.000,00	0,00	0,00	0,00	0,00	14.000,00
		0,00		6.000,00	0,00	8.000,00	0,00	0,00	0,00		0,00
2025-1000-22680 / 1-2 SERVICIOS DE INFORMACIÓN	224.400,00	0,00	224.400,00	0,00	202.860,29	156.710,89	156.710,89	95.416,18	95.416,18	0,00	128.983,82
		0,00		17.546,71	50.142,40	0,00	61.294,71	0,00	95.416,18		0,00
2025-1000-22710 / 1-2 SERVICIOS LIMPIEZA Y ASEO	416.000,00	0,00	416.000,00	0,00	270.588,25	510.588,25	266.135,60	152.056,20	152.056,20	0,00	263.943,80
		0,00		-94.588,25	0,00	244.452,65	114.079,40	0,00	152.056,20		0,00
2025-1000-22790 / 1-2 OTROS TRABAJOS REALIZADOS	365.000,00	0,00	365.000,00	0,00	136.479,87	225.513,58	183.309,58	67.616,93	67.616,93	0,00	297.383,07
		0,00		126.917,13	12.569,29	42.204,00	115.692,65	0,00	67.616,93		0,00
2025-1000-22800 / 1-2 SUMINISTROS	255.000,00	0,00	255.000,00	0,00	121.941,19	152.249,00	146.624,59	80.098,73	80.098,73	0,00	174.901,27
		0,00		102.751,00	0,00	5.624,41	66.525,86	0,00	80.098,73		0,00
2025-1000-22820 / 1-2 REPUESTOS	3.000,00	0,00	3.000,00	0,00	3.000,00	3.000,00	0,00	0,00	0,00	0,00	3.000,00
		0,00		0,00	0,00	3.000,00	0,00	0,00	0,00		0,00
2025-1000-22840 / 1-2 MATERIAL PARA LIMPIEZA Y ASEO	10.500,00	0,00	10.500,00	0,00	10.000,00	10.000,00	1.843,30	1.843,30	1.843,30	0,00	8.656,70
		0,00		500,00	0,00	8.156,70	0,00	0,00	1.843,30		0,00
2025-1000-22850 / 1-22850 VESTUARIO	15.000,00	0,00	15.000,00	0,00	15.000,00	15.000,00	750,90	750,90	750,90	0,00	14.249,10
		0,00		0,00	0,00	14.249,10	0,00	0,00	750,90		0,00
2025-1000-22870 / 1-2 MATERIAL INFORMÁTICO	6.300,00	0,00	6.300,00	0,00	6.000,00	6.179,93	1.025,06	1.025,06	1.025,06	0,00	5.274,94
		0,00		120,07	0,00	5.154,87	0,00	0,00	1.025,06		0,00
2025-1000-24010 / 1-2 DIETAS Y GTOS. VIAJE PER. SER.	25.200,00	0,00	25.200,00	0,00	0,00	5.139,38	5.139,38	5.139,38	5.139,38	0,00	20.060,62
		0,00		20.060,62	0,00	0,00	0,00	0,00	5.139,38		0,00
2025-1000-24020 / 1-2 DIETAS Y GTOS. PROV.PTOS. TRAB.	18.000,00	0,00	18.000,00	0,00	0,00	8.824,42	8.824,42	8.824,42	8.824,42	0,00	9.175,58
		0,00		9.175,58	0,00	0,00	0,00	0,00	8.824,42		0,00
2025-1000-24030 / 1-2 OTRAS DIETAS Y GASTOS	11.000,00	0,00	11.000,00	0,00	0,00	163,70	163,70	163,70	163,70	0,00	10.836,30
		0,00		10.836,30	0,00	0,00	0,00	0,00	163,70		0,00
Capítulo 2	2.628.212,00	0,00	2.635.736,02	0,00	1.166.391,60	1.622.396,36	1.212.064,77	660.293,08	660.293,08	0,00	1.975.442,94
		7.524,02		906.250,42	107.089,24	410.331,59	551.771,69	0,00	660.293,08		0,00

Capítulo 4 TRANSFERENCIAS CORRIENTES



INFORME ESTADO EJECUCIÓN PRESUPUESTO PARLAMENTO DE NAVARRA 2º TRIMESTRE 2025

Periodo de listado desde: 01/01/2025 hasta: 30/06/2025 Estado de operaciones: Contabilizadas

APLICACIÓN PRESUPUESTARIA/VINCULACIÓN DESCRIPCIÓN	PREV. INICIAL	MOD. CRÉDITO INC. REMANENTE	PR. DEFINITIVA	OTRAS RC(CT/CN) DISPON. PRESUP.	RC UTILIZABLE SALDO RC UTIL.	AUTORIZACIONES SALDO AUT.	DISPOSICIONES SALDO DISPON.	OBLIGACIONES SALDO OBLIG.	ÓRDENES PAGO PAG. EFECTIVOS	REINT. PAGO	PTE. EJECUCIÓN PTE. DE PAGO
2025-1000-47090 / 1-47090 EJECUCIÓN DE SENTENCIAS	10.000,00	0,00	10.000,00	0,00	0,00	0,00	0,00	0,00	0,00	0,00	10.000,00
		0,00		10.000,00	0,00	0,00	0,00	0,00	0,00		0,00
2025-1000-48100 / 1-48100 ASIGNACIONES GRUPOS PARLAMENT.	3.146.700,00	0,00	3.146.700,00	0,00	0,00	3.130.624,80	3.130.624,80	1.554.251,26	1.554.251,26	0,00	1.592.448,74
		0,00		16.075,20	0,00	0,00	1.576.373,54	0,00	1.554.251,26		0,00
2025-1000-48201 / 1-48201 CONVENIO UNIVERSIDAD DE NAVARRA	20.000,00	0,00	20.000,00	0,00	0,00	17.700,00	17.700,00	14.160,00	14.160,00	0,00	5.840,00
		0,00		2.300,00	0,00	0,00	3.540,00	0,00	14.160,00		0,00
2025-1000-48202 / 1-48202 CONVENIOS UNIVERSIDAD PUBLICA DE NAVARRA	124.000,00	0,00	124.000,00	0,00	0,00	107.750,00	107.750,00	80.000,00	80.000,00	0,00	44.000,00
		0,00		16.250,00	0,00	0,00	27.750,00	0,00	80.000,00		0,00
2025-1000-48203 / 1-48203 SUBVENCIONES INTERGRUPO SAHARA	15.000,00	0,00	15.000,00	0,00	0,00	278,58	278,58	278,58	278,58	0,00	14.721,42
		0,00		14.721,42	0,00	0,00	0,00	0,00	278,58		0,00
2025-1000-48204 / 1-48204 Subvenciones Iniciativas Legislativas Populares	20.000,00	0,00	20.000,00	0,00	0,00	0,00	0,00	0,00	0,00	0,00	20.000,00
		0,00		20.000,00	0,00	0,00	0,00	0,00	0,00		0,00
2025-1000-48206 / 1-48206 OTROS CONVENIOS	48.000,00	0,00	48.000,00	0,00	0,00	5.000,00	5.000,00	4.000,00	4.000,00	0,00	44.000,00
		0,00		43.000,00	0,00	0,00	1.000,00	0,00	4.000,00		0,00
2025-1000-48207 / 1-48207 SUBV. ACTIVIDADES DESARROLLO Y SOLIDARIDAD	115.000,00	0,00	144.202,04	0,00	115.000,00	144.202,04	29.202,04	0,00	0,00	0,00	144.202,04
		29.202,04		0,00	0,00	115.000,00	29.202,04	0,00	0,00		0,00
Capítulo 4	3.498.700,00	0,00	3.527.902,04	0,00	115.000,00	3.405.555,42	3.290.555,42	1.652.689,84	1.652.689,84	0,00	1.875.212,20
		29.202,04		122.346,62	0,00	115.000,00	1.637.865,58	0,00	1.652.689,84		0,00
Capítulo 5	FONDO DE CONTINGENCIA Y OTROS IMPREVISTOS										
2025-1000-50000 / 1-50000 CRÉDITO GLOBAL Y OTROS IMPREVISTOS	162.000,00	0,00	162.000,00	0,00	0,00	0,00	0,00	0,00	0,00	0,00	162.000,00
		0,00		162.000,00	0,00	0,00	0,00	0,00	0,00		0,00
Capítulo 5	162.000,00	0,00	162.000,00	0,00	0,00	0,00	0,00	0,00	0,00	0,00	162.000,00
		0,00		162.000,00	0,00	0,00	0,00	0,00	0,00		0,00
Capítulo 6	INVERSIONES REALES										
2025-1000-60200 / 1-60 EDIFICIOS	130.000,00	0,00	130.000,00	0,00	0,00	0,00	0,00	0,00	0,00	0,00	130.000,00
		0,00		130.000,00	0,00	0,00	0,00	0,00	0,00		0,00



INFORME ESTADO EJECUCIÓN PRESUPUESTO PARLAMENTO DE NAVARRA 2º TRIMESTRE 2025

Periodo de listado desde: 01/01/2025 hasta: 30/06/2025 Estado de operaciones: Contabilizadas

APLICACIÓN PRESUPUESTARIA/VINCULACIÓN DESCRIPCIÓN	PREV. INICIAL	MOD. CRÉDITO INC. REMANENTE	PR. DEFINITIVA	OTRAS RC(CT/CN) DISPON. PRESUP.	RC UTILIZABLE SALDO RC UTIL.	AUTORIZACIONES SALDO AUT.	DISPOSICIONES SALDO DISPON.	OBLIGACIONES SALDO OBLIG.	ÓRDENES PAGO PAG. EFECTIVOS	REINT. PAGO	PTE. EJECUCIÓN PTE. DE PAGO
2025-1000-60310 / 1-60 INSTALACIONES Y MAQUINARIA	100.000,00	0,00 2.882,52	102.882,52	0,00 81.766,17	18.233,83 0,00	21.116,35 0,00	21.116,35 4.114,00	17.002,35 0,00	17.002,35 17.002,35	0,00	85.880,17 0,00
2025-1000-60510 / 1-60 MOBILIARIO	25.000,00	0,00 0,00	25.000,00	0,00 20.553,66	0,00 0,00	4.446,34 0,00	4.446,34 3.496,00	950,34 0,00	950,34 950,34	0,00	24.049,66 0,00
2025-1000-60590 / 1-60 OTRO MOBILIARIO Y EQUIPOS	20.000,00	0,00 0,00	20.000,00	0,00 16.005,00	3.995,00 0,00	3.995,00 0,00	3.995,00 0,00	3.995,00 0,00	3.995,00 3.995,00	0,00	16.005,00 0,00
2025-1000-60600 / 1-60 EQUIPOS PROCESO INFORMACIÓN. HARDWARE	185.000,00	0,00 9.297,30	194.297,30	0,00 81.881,32	18.906,25 0,00	112.415,98 0,00	112.415,98 84.212,47	28.203,51 0,00	28.203,51 28.203,51	0,00	166.093,79 0,00
2025-1000-60601 / 1-60 PROGRAMAS INFORMÁTICOS. SOFTWARE	240.000,00	0,00 19.183,95	259.183,95	0,00 169.780,18	0,00 0,00	89.403,77 4.083,75	85.320,02 66.036,08	19.283,94 0,00	19.283,94 19.283,94	0,00	239.900,01 0,00
2025-1000-60830 / 1-60 ADQUIS. LIBROS Y OTRAS PUBLIC.	50.000,00	0,00 0,00	50.000,00	0,00 20.000,00	30.000,00 0,00	30.000,00 14.597,85	15.402,15 0,00	15.402,15 0,00	15.402,15 15.402,15	0,00	34.597,85 0,00
2025-1000-65400 / 1-65 VEHÍCULOS	10,00	0,00 0,00	10,00	0,00 10,00	0,00 0,00	0,00 0,00	0,00 0,00	0,00 0,00	0,00 0,00	0,00	10,00 0,00
Capítulo 6	750.010,00	0,00 31.363,77	781.373,77	0,00 519.996,33	71.135,08 0,00	261.377,44 18.681,60	242.695,84 157.858,55	84.837,29 0,00	84.837,29 84.837,29	0,00	696.536,48 0,00
Capítulo 8	ACTIVOS FINANCIEROS										
2025-1000-82240 / 1-822 AYUDA PRÉSTAMOS PARA VIVIENDA	36.650,00	0,00 0,00	36.650,00	0,00 36.650,00	0,00 0,00	0,00 0,00	0,00 0,00	0,00 0,00	0,00 0,00	0,00	36.650,00 0,00
2025-1000-82241 / 1-822 ANTICIPOS DE SUELDO	21.145,00	0,00 0,00	21.145,00	0,00 21.145,00	0,00 0,00	0,00 0,00	0,00 0,00	0,00 0,00	0,00 0,00	0,00	21.145,00 0,00
Capítulo 8	57.795,00	0,00 0,00	57.795,00	0,00 57.795,00	0,00 0,00	0,00 0,00	0,00 0,00	0,00 0,00	0,00 0,00	0,00	57.795,00 0,00
Capítulo 9	PASIVOS FINANCIEROS										
2025-1000-93000 / 1-93000 DEVOLUCIÓN FIANZAS Y DEPÓSITOS	6.000,00	0,00 0,00	6.000,00	0,00 6.000,00	0,00 0,00	0,00 0,00	0,00 0,00	0,00 0,00	0,00 0,00	0,00	6.000,00 0,00



INFORME ESTADO EJECUCIÓN PRESUPUESTO PARLAMENTO DE NAVARRA 2º TRIMESTRE 2025

Periodo de listado desde: 01/01/2025 hasta: 30/06/2025 Estado de operaciones: Contabilizadas

APLICACIÓN PRESUPUESTARIA/VINCULACIÓN DESCRIPCIÓN	PREV. INICIAL	MOD. CRÉDITO INC. REMANENTE	PR. DEFINITIVA	OTRAS RC(CT/CN) DISPON. PRESUP.	RC UTILIZABLE SALDO RC UTIL.	AUTORIZACIONES SALDO AUT.	DISPOSICIONES SALDO DISPON.	OBLIGACIONES SALDO OBLIG.	ÓRDENES PAGO PAG. EFECTIVOS	REINT. PAGO	PTE. EJECUCIÓN PTE. DE PAGO
Capítulo 9	6.000,00	0,00	6.000,00	0,00	0,00	0,00	0,00	0,00	0,00	0,00	6.000,00
		0,00		6.000,00	0,00	0,00	0,00	0,00	0,00		0,00
TOTAL	16.484.337,00	0,00	16.552.426,83	0,00	1.352.526,68	13.974.350,09	13.422.274,40	6.657.386,23	6.657.386,23	0,00	9.895.040,60
		68.089,83		2.470.987,50	107.089,24	552.075,69	6.764.888,17	0,00	6.657.386,23		0,00



IV.3 COMPARATIVA EJECUCIÓN DEL PRESUPUESTO DE GASTOS POR APLICACIÓN.

En la siguiente hoja, se anexa el cuadro comparativo de la ejecución del presupuesto de gastos en el segundo trimestre de 2025, con la ejecución del presupuesto de gastos en 2024, para el mismo periodo.

Como se observa en el cuadro, la comparativa de la ejecución por partidas refleja en algunas de ellas importantes variaciones en términos relativos. Sin embargo, en cómputo global, la ejecución ha aumentado levemente.



INFORME ESTADO EJECUCIÓN PRESUPUESTO PARLAMENTO DE NAVARRA 2º TRIMESTRE 2025

PARTIDAS PRESUPUESTARIAS	2025				2024				% EJECUCIÓN 2025	VARIACION 2025/2024	
	PRESUPUESTO DEFINITIVO	COMPROMISOS	OBLIGACIONES RECONOCIDAS	PAGOS REALIZADOS	PRESUPUESTO DEFINITIVO	COMPROMISOS	OBLIGACIONES RECONOCIDAS	PAGOS REALIZADOS			
10000	RETRIBUCIONES PRESIDENCIA	83.100,00	80.900,82	40.450,41	40.450,41	81.000,00	79.701,30	40.040,43	40.040,43	48,68%	1,02%
10010	PRESTACIONES A PARLAMENTARIAS/OS	10,00	0,00	0,00	0,00	10,00	0,00	0,00	0,00	0,00%	-
10050	RETRIBUCIONES PARLAMENTARIAS/OS	2.996.500,00	2.850.000,00	1.474.330,82	1.474.330,82	2.922.000,00	2.922.000,00	1.467.206,71	1.467.206,71	49,20%	0,49%
10060	RETRIBUCIONES A EX PARLAMENTARIAS/OS	10,00	0,00	0,00	0,00	77.000,00	75.000,00	68.767,37	68.767,37	0,00%	-100,00%
10070	RETRIBUCIONES DIETAS PARLAMENTARIAS/OS	112.000,00	100.000,00	27.122,54	27.122,54	109.300,00	100.000,00	16.721,18	16.721,18	24,22%	62,20%
11000	RETRIB. PERSONAL EVENTUAL GABINETE PRESIDENCIA	112.500,00	110.946,00	55.472,83	55.472,83	106.200,00	106.200,00	52.533,49	52.533,49	49,31%	5,60%
11100	RETRIB. PERSONAL EVENTUAL OTROS CARGOS	545.000,00	528.210,00	251.593,56	251.593,56	527.000,00	527.000,00	260.208,62	260.208,62	46,16%	-3,31%
12000	RETRIBUCIONES PERSONAL FUNCIONARIO	2.495.000,00	2.500.000,00	864.046,73	864.046,73	2.448.000,00	2.200.000,00	893.923,95	893.923,95	34,63%	-3,34%
12100	RETRIBUCIONES PERSONAL CONTRATADO VACANTE Y RESERVA DE PLAZA	938.000,00	700.000,00	594.382,08	594.382,08	900.000,00	1.000.000,00	615.719,55	615.719,55	63,37%	-3,47%
12200	RETRIBUCIONES OTRO PERSONAL CONTRATADO	92.500,00	70.000,00	54.399,16	54.399,16	90.000,00	50.000,00	8.771,47	8.771,47	58,81%	520,18%
16000	SEGURIDAD SOCIAL	995.000,00	975.000,00	502.095,21	502.095,21	940.000,00	940.000,00	478.393,95	478.393,95	50,46%	4,95%
16020	SEGURIDAD SOCIAL PARLAMENTARIAS/OS	711.500,00	699.900,00	350.926,13	350.926,13	675.000,00	675.000,00	336.267,08	336.267,08	49,32%	4,36%
16030	OTRAS MEJORAS SOCIALES	26.500,00	21.025,00	3.770,00	3.770,00	25.200,00	0,00	0,00	0,00	14,23%	-
16040	PRIMA SEGUROS PARLAMENTARIAS/OS	17.000,00	16.132,50	16.132,50	16.132,50	17.000,00	16.132,50	16.132,50	16.132,50	94,90%	0,00%
16050	PRIMA SEGUROS PERSONAL SERVICIOS	27.000,00	24.844,05	24.844,05	24.844,05	27.000,00	23.876,10	23.876,10	23.876,10	92,02%	4,05%
16060	FONDO CAPÍTULO I	190.000,00	0,00	0,00	0,00	146.000,00	0,00	0,00	0,00	0,00%	-
18200	EJECUCIÓN SENTENCIAS	40.000,00	0,00	0,00	0,00	40.000,00	0,00	0,00	0,00	0,00%	-
TOTAL CAPÍTULO 1. GASTOS DE PERSONAL		9.381.620,00	8.676.958,37	4.259.566,02	4.259.566,02	9.130.710,00	8.714.909,90	4.278.562,40	4.278.562,40	45,40%	-0,44%
20200	ARRENDAMIENTO DE LOCALES	21.012,00	18.000,00	5.790,84	5.790,84	21.012,00	9.645,00	6.773,31	6.773,31	27,56%	-14,51%
20320	ARRENDAMIENTOS	2.000,00	0,00	0,00	0,00	2.000,00	0,00	0,00	0,00	0,00%	-
20600	ARRENDAMIENTOS BASES DE DATOS	32.000,00	18.616,88	0,00	0,00	38.000,00	10.183,83	0,00	0,00	0,00%	-
21200	REPAR. Y MTO. EDIFICIO	127.924,02	39.827,58	29.023,40	29.023,40	131.902,59	55.295,08	37.137,09	37.137,09	22,69%	-21,85%
21300	REPAR. MAQUINARIA, INSTALACIONES Y UTIL.	145.000,00	82.937,36	26.567,48	26.567,48	133.450,00	91.766,84	46.937,85	46.937,85	18,32%	-43,40%
21600	REPAR. Y MTO. EQUIPOS Y PROGR. INFORMATICOS	325.950,00	132.226,74	83.839,12	83.839,12	318.000,00	120.603,66	52.950,70	52.950,70	25,72%	58,33%
21900	REP. CONS. OTRO INMOVILIZADO MATERIAL	2.000,00	0,00	0,00	0,00	2.000,00	0,00	0,00	0,00	0,00%	-
22000	MATERIAL OFICINA NO INVENTARIABLE	30.000,00	5.604,55	5.604,55	5.604,55	30.000,00	9.317,94	9.317,94	9.317,94	18,68%	-39,85%
22020	PRENSA Y REVISTAS	26.000,00	23.847,60	23.847,60	23.847,60	25.000,00	18.496,60	18.496,60	18.496,60	91,72%	28,93%
22200	COMUNICACIONES	56.100,00	45.000,00	21.795,12	21.795,12	55.000,00	48.010,48	24.321,60	24.321,60	38,85%	-10,39%
22210	COMUNICACIONES POSTALES Y TELEGRAF.	6.000,00	584,97	584,97	584,97	6.000,00	710,00	710,00	710,00	9,75%	-17,61%
22300	GASTOS DE TRANSPORTE	10.000,00	544,35	544,35	544,35	10.000,00	3.049,80	3.049,80	3.049,80	5,44%	-82,15%



INFORME ESTADO EJECUCIÓN PRESUPUESTO PARLAMENTO DE NAVARRA 2º TRIMESTRE 2025

PARTIDAS PRESUPUESTARIAS	2025				2024				% EJECUCIÓN 2025	VARIACION 2025/2024	
	PRESUPUESTO DEFINITIVO	COMPROMISOS	OBLIGACIONES RECONOCIDAS	PAGOS REALIZADOS	PRESUPUESTO DEFINITIVO	COMPROMISOS	OBLIGACIONES RECONOCIDAS	PAGOS REALIZADOS			
22500	TRIBUTOS LOCALES	3.000,00	110,09	110,09	110,09	3.000,00	122,00	122,00	122,00	3,67%	-9,76%
22610	PRESIDENCIA	9.000,00	423,19	423,19	423,19	9.000,00	1.441,00	0,00	0,00	4,70%	-
22611	ATENCIONES SOCIALES Y PROTOCOLO	65.000,00	36.329,34	20.595,95	20.595,95	65.000,00	34.132,88	18.276,06	18.276,06	31,69%	12,69%
22612	VIAJES OFICIALES PRESIDENCIA Y GABINETE	20.000,00	3.112,18	3.112,18	3.112,18	20.000,00	2.563,87	2.563,87	2.563,87	15,56%	21,39%
22613	GASTOS VIAJES OFICIALES PARLAMENTARIAS/OS	68.850,00	17.391,44	17.391,44	17.391,44	68.850,00	12.003,64	12.003,64	12.003,64	25,26%	44,88%
22620	ACTIVIDADES DIFUSION Y CULTURALES	120.000,00	484,00	484,00	484,00	120.000,00	14.729,35	5.801,95	5.801,95	0,40%	-91,66%
22625	ACTIVIDADES GENERALES	100.000,00	6.328,30	3.968,80	3.968,80	100.000,00	6.309,60	6.309,60	6.309,60	3,97%	-37,10%
22630	GASTOS JURIDICO CONTENCIOSOS	7.500,00	0,00	0,00	0,00	7.500,00	643,11	643,11	643,11	0,00%	-100,00%
22660	REUNIONES, CONFERENCIAS Y CURSILLOS	45.000,00	7.668,78	3.246,28	3.246,28	45.000,00	6.993,64	5.802,14	5.802,14	7,21%	-44,05%
22670	EDICIONES Y PUBLICACIONES	50.000,00	2.500,00	428,92	428,92	54.107,95	9.007,95	3.530,80	3.530,80	0,86%	-87,85%
22675	ENCUADERNACIONES	14.000,00	0,00	0,00	0,00	14.000,00	725,63	725,63	725,63	0,00%	-100,00%
22680	SS. DE INFORMACIÓN	224.400,00	156.710,89	95.416,18	95.416,18	220.000,00	198.279,35	64.832,45	64.832,45	42,52%	47,17%
22710	SERVICIOS DE LIMPIEZA Y ASEO	416.000,00	266.135,60	152.056,20	152.056,20	378.000,00	358.236,66	148.007,91	148.007,91	36,55%	2,74%
22790	OTROS TRABAJOS REALIZADOS	365.000,00	183.309,58	67.616,93	67.616,93	349.185,75	251.443,62	92.142,45	92.142,45	18,53%	-26,62%
22800	SUMINISTROS	255.000,00	146.624,59	80.098,73	80.098,73	325.000,00	158.833,88	61.242,85	61.242,85	31,41%	30,79%
22820	RESPUESTOS	3.000,00	0,00	0,00	0,00	3.000,00	188,22	188,22	188,22	0,00%	-100,00%
22840	MATERIAL PARA LIMPIEZA Y ASEO	10.500,00	1.843,30	1.843,30	1.843,30	10.500,00	1.609,00	1.609,00	1.609,00	17,56%	14,56%
22850	VESTUARIO	15.000,00	750,90	750,90	750,90	13.670,00	4.325,14	2.652,23	2.652,23	5,01%	-71,69%
22870	MATERIAL INFORMÁTICO	6.300,00	1.025,06	1.025,06	1.025,06	6.300,00	824,81	824,81	824,81	16,27%	24,28%
24010	DIETAS Y GASTOS VIAJES PERSONAL SERVICIOS	25.200,00	5.139,38	5.139,38	5.139,38	25.200,00	6.524,74	6.524,74	6.524,74	20,39%	-21,23%
24020	DIETAS Y GASTOS PROV. PUESTOS TRABAJO	18.000,00	8.824,42	8.824,42	8.824,42	18.000,00	7.656,22	7.656,22	7.656,22	49,02%	15,26%
24030	OTRAS DIETAS Y GASTOS	11.000,00	163,70	163,70	163,70	10.000,00	0,00	0,00	0,00	1,49%	-
TOTAL CAPÍTULO 2. GASTOS EN BIENES CORRIENTES Y SERVICIOS		2.635.736,02	1.212.064,77	660.293,08	660.293,08	2.637.678,29	1.443.673,54	641.154,57	641.154,57	25,05%	2,99%



INFORME ESTADO EJECUCIÓN PRESUPUESTO PARLAMENTO DE NAVARRA 2º TRIMESTRE 2025

PARTIDAS PRESUPUESTARIAS	2025				2024				% EJECUCIÓN 2025	VARIACION 2025/2024
	PRESUPUESTO DEFINITIVO	COMPROMISOS	OBLIGACIONES RECONOCIDAS	PAGOS REALIZADOS	PRESUPUESTO DEFINITIVO	COMPROMISOS	OBLIGACIONES RECONOCIDAS	PAGOS REALIZADOS		
47090 EJECUCIÓN DE SENTENCIAS	10.000,00	0,00	0,00	0,00	10.000,00	0,00	0,00	0,00	0,00%	-
48100 ASIGNACIONES GRUPOS PARLAMENTARIOS	3.146.700,00	3.130.624,80	1.554.251,26	1.554.251,26	3.085.000,00	3.069.272,00	1.534.620,00	1.534.620,00	49,39%	1,28%
48201 CONVENIO UNIVERSIDAD DE NAVARRA	20.000,00	17.700,00	14.160,00	14.160,00	20.000,00	15.750,00	12.600,00	12.600,00	70,80%	12,38%
48202 CONVENIOS UNIVERSIDAD PUBLICA DE NAVARRA	124.000,00	107.750,00	80.000,00	80.000,00	123.950,00	99.650,00	79.720,00	79.720,00	64,52%	0,35%
48203 SUBVENCIONES INTERGRUPO SAHARA	15.000,00	278,58	278,58	278,58	15.000,00	1.971,45	1.971,45	1.971,45	1,86%	-85,87%
48205 SUBV. INICIATIVA LEGISLATIVAS POPULARES	20.000,00	0,00	0,00	0,00	20.000,00	0,00	0,00	0,00	0,00%	-
48206 OTROS CONVENIOS	48.000,00	5.000,00	4.000,00	4.000,00	48.000,00	0,00	0,00	0,00	8,33%	-
48207 ACTIVIDADES DE DESARROLLO Y SOLIDARIDAD	144.202,04	29.202,04	0,00	0,00	137.600,00	25.600,00	4.821,24	4.821,24	0,00%	-100,00%
TOTAL CAPÍTULO 4. TRANSFERENCIAS CORRIENTES	3.527.902,04	3.290.555,42	1.652.689,84	1.652.689,84	3.459.550,00	3.212.243,45	1.633.732,69	1.633.732,69	46,85%	1,16%
50000 CRÉDITO GLOBAL Y OTROS IMPREVISTOS	162.000,00	0,00	0,00	0,00	159.892,00	0,00	0,00	0,00	0,00%	-
TOTAL CAPÍTULO 5. CRÉDITO GLOBAL Y OTROS IMPREVISTOS	162.000,00	0,00	0,00	0,00	159.892,00	0,00	0,00	0,00	0,00%	-
60200 EDIFICIOS	130.000,00	0,00	0,00	0,00	130.000,00	0,00	0,00	0,00	0,00%	-
60310 INSTALACIONES Y MAQUINARIA	102.882,52	21.116,35	17.002,35	17.002,35	100.000,00	1.125,30	1.125,30	1.125,30	16,53%	1410,92%
60510 MOBILIARIO	25.000,00	4.446,34	950,34	950,34	25.000,00	6.169,31	574,27	574,27	3,80%	65,49%
60590 OTRO MOBILIARIO Y EQUIPOS	20.000,00	3.995,00	3.995,00	3.995,00	22.184,05	279,00	0,00	0,00	19,98%	-
60600 EQUIPOS PROC. INFORMACIÓN. HARDWARE	194.297,30	112.415,98	28.203,51	28.203,51	364.150,00	161.538,97	9.039,67	9.039,67	14,52%	212,00%
60601 PROGRAMAS INFORMÁTICOS	259.183,95	85.320,02	19.283,94	19.283,94	255.000,00	16.111,01	16.110,40	16.110,40	7,44%	19,70%
60830 ADQUISIC. LIBROS Y OTRAS PUBLICACIONES	50.000,00	15.402,15	15.402,15	15.402,15	50.000,00	14.841,75	14.841,75	14.841,75	30,80%	3,78%
65400 VEHÍCULOS	10,00	0,00	0,00	0,00	10,00	0,00	0,00	0,00	0,00%	-
TOTAL CAPÍTULO 6. INVERSIONES REALES	781.373,77	242.695,84	84.837,29	84.837,29	946.344,05	200.065,34	41.691,39	41.691,39	10,86%	103,49%
82240 AYUDA PRÉSTAMOS PARA VIVIENDA	36.650,00	0,00	0,00	0,00	36.650,00	0,00	0,00	0,00	0,00%	-
82241 ANTICIPOS DE SUELDO	21.145,00	0,00	0,00	0,00	21.145,00	6.296,28	6.296,28	6.296,28	0,00%	-100,00%
TOTAL CAPÍTULO 8. ACTIVOS FINANCIEROS	57.795,00	0,00	0,00	0,00	57.795,00	6.296,28	6.296,28	6.296,28	0,00%	-100,00%
93000 DEVOLUCION FIANZAS Y DEPÓSITOS	6.000,00	0,00	0,00	0,00	6.000,00	0,00	0,00	0,00	0,00%	-
TOTAL CAPÍTULO 9. PASIVOS FINANCIEROS	6.000,00	0,00	0,00	0,00	6.000,00	0,00	0,00	0,00	0,00%	-
TOTAL PRESUPUESTO DE GASTOS	16.552.426,83	13.422.274,40	6.657.386,23	6.657.386,23	16.397.969,34	13.577.188,51	6.601.437,33	6.601.437,33	40,22%	0,85%



V. ESTADO EJECUCIÓN DEL PRESUPUESTO DE INGRESOS.



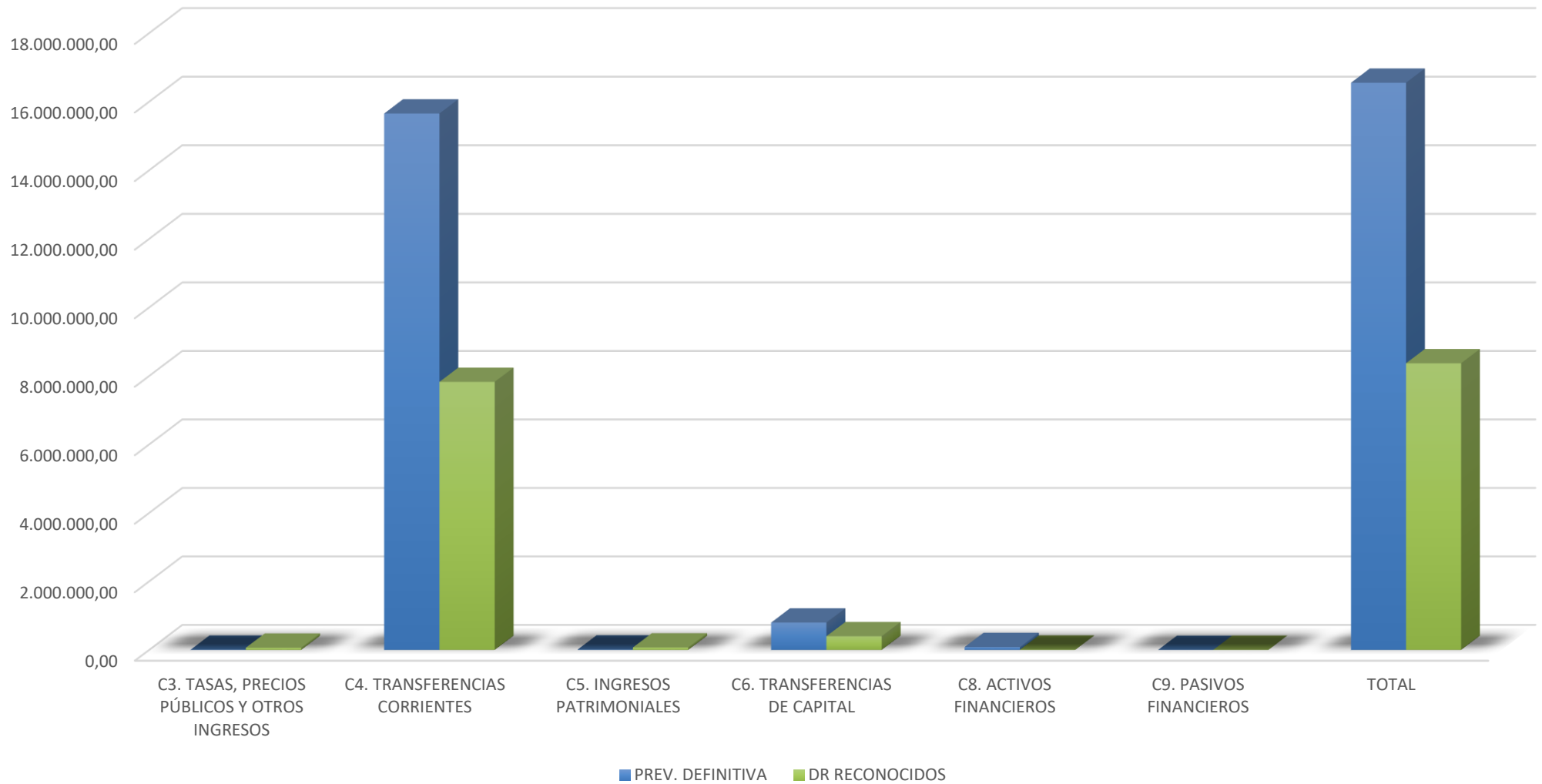
V.1 ESTADO EJECUCIÓN DEL PRESUPUESTO DE INGRESOS POR CAPÍTULO ECONÓMICOS.

Periodo de listado desde: 01/01/2025 hasta: 30/06/2025 Estado de operaciones: Contabilizadas

APLICACIÓN PRESUPUESTARIA DESCRIPCIÓN	PREV. INICIAL MOD. PREVISIÓN	PREV. DEFINITIVA	CIC SALDO DE CIC	DR RECONOCIDOS PTE. DE COBRO	DR ANULADOS DR CANCELADOS	INGR. EFECTIVOS ING. EFEC. LÍQUI.	DEV. DE INGRESOS DII EFECTIVO	PTE. EJECUCIÓN
Capítulo 3 TASAS, PRECIOS PÚBLICOS Y OTROS INGRESOS								
Capítulo 3	5.800,00	5.800,00	0,00	64.427,69	0,00	64.427,69	0,00	-58.627,69
	0,00		0,00	0,00	0,00	64.427,69	0,00	
Capítulo 4 TRANSFERENCIAS CORRIENTES								
Capítulo 4	15.654.732,00	15.654.732,00	0,00	7.827.366,00	0,00	7.827.366,00	0,00	7.827.366,00
	0,00		0,00	0,00	0,00	7.827.366,00	0,00	
Capítulo 5 INGRESOS PATRIMONIALES								
Capítulo 5	10.000,00	10.000,00	0,00	70.866,07	0,00	70.866,07	0,00	-60.866,07
	0,00		0,00	0,00	0,00	70.866,07	0,00	
Capítulo 7 TRANSFERENCIAS DE CAPITAL								
Capítulo 7	798.200,00	798.200,00	0,00	399.100,00	0,00	399.100,00	0,00	399.100,00
	0,00		0,00	0,00	0,00	399.100,00	0,00	
Capítulo 8 ACTIVOS FINANCIEROS								
Capítulo 8	15.010,00	83.099,83	0,00	7.458,24	0,00	7.458,24	0,00	75.641,59
	68.089,83		0,00	0,00	0,00	7.458,24	0,00	
Capítulo 9 PASIVOS FINANCIEROS								
Capítulo 9	595,00	595,00	0,00	2.302,00	0,00	2.302,00	0,00	-1.707,00
	0,00		0,00	0,00	0,00	2.302,00	0,00	
TOTAL	16.484.337,00	16.552.426,83	0,00	8.371.520,00	0,00	8.371.520,00	0,00	8.180.906,83
	68.089,83		0,00	0,00	0,00	8.371.520,00	0,00	



EJECUCIÓN DEL PRESUPUESTO DE INGRESOS A FECHA 30 DE JUNIO DE 2025





V.2 ESTADO EJECUCIÓN DEL PRESUPUESTO DE INGRESOS POR APLICACIÓN PRESUPUESTARIA.

Periodo de listado desde: 01/01/2025 hasta: 30/06/2025 Estado de operaciones: Contabilizadas

APLICACIÓN PRESUPUESTARIA DESCRIPCIÓN	PREV. INICIAL MOD. PREVISIÓN	PREV. DEFINITIVA	CIC SALDO DE CIC	DR RECONOCIDOS PTE. DE COBRO	DR ANULADOS DR CANCELADOS	INGR. EFECTIVOS ING. EFEC. LÍQUI.	DEV. DE INGRESOS DII EFECTIVO	PTE. EJECUCIÓN
Capítulo 3 TASAS, PRECIOS PÚBLICOS Y OTROS INGRESOS								
2025-30040	120,00	120,00	0,00	0,00	0,00	0,00	0,00	120,00
VENTA DE PUBLICACIONES Y OTRAS ENAJENACIONES	0,00		0,00	0,00	0,00	0,00	0,00	
2025-32100	500,00	500,00	0,00	2.532,40	0,00	2.532,40	0,00	-2.032,40
DERECHOS EXAMEN Y PROV. PU.	0,00		0,00	0,00	0,00	2.532,40	0,00	
2025-38000	5.000,00	5.000,00	0,00	55.551,84	0,00	55.551,84	0,00	-50.551,84
REINTEGROS	0,00		0,00	0,00	0,00	55.551,84	0,00	
2025-39900	180,00	180,00	0,00	6.343,45	0,00	6.343,45	0,00	-6.163,45
OTROS INGRESOS	0,00		0,00	0,00	0,00	6.343,45	0,00	
Capítulo 3	5.800,00	5.800,00	0,00	64.427,69	0,00	64.427,69	0,00	-58.627,69
	0,00		0,00	0,00	0,00	64.427,69	0,00	
Capítulo 4 TRANSFERENCIAS CORRIENTES								
2025-40000	15.654.732,00	15.654.732,00	0,00	7.827.366,00	0,00	7.827.366,00	0,00	7.827.366,00
TRANSFERENCIAS CORRIENTES	0,00		0,00	0,00	0,00	7.827.366,00	0,00	
Capítulo 4	15.654.732,00	15.654.732,00	0,00	7.827.366,00	0,00	7.827.366,00	0,00	7.827.366,00
	0,00		0,00	0,00	0,00	7.827.366,00	0,00	
Capítulo 5 INGRESOS PATRIMONIALES								
2025-52000	10.000,00	10.000,00	0,00	70.866,07	0,00	70.866,07	0,00	-60.866,07
INTERESES DE DEPÓSITOS	0,00		0,00	0,00	0,00	70.866,07	0,00	
Capítulo 5	10.000,00	10.000,00	0,00	70.866,07	0,00	70.866,07	0,00	-60.866,07
	0,00		0,00	0,00	0,00	70.866,07	0,00	
Capítulo 7 TRANSFERENCIAS DE CAPITAL								
2025-70000	798.200,00	798.200,00	0,00	399.100,00	0,00	399.100,00	0,00	399.100,00
TRANSFERENCIAS DE CAPITAL	0,00		0,00	0,00	0,00	399.100,00	0,00	
Capítulo 7	798.200,00	798.200,00	0,00	399.100,00	0,00	399.100,00	0,00	399.100,00
	0,00		0,00	0,00	0,00	399.100,00	0,00	
Capítulo 8 ACTIVOS FINANCIEROS								



INFORME ESTADO EJECUCIÓN PRESUPUESTO PARLAMENTO DE NAVARRA 2º TRIMESTRE 2025

Periodo de listado desde: 01/01/2025 hasta: 30/06/2025 Estado de operaciones: Contabilizadas

APLICACIÓN PRESUPUESTARIA DESCRIPCIÓN	PREV. INICIAL MOD. PREVISIÓN	PREV. DEFINITIVA	CIC SALDO DE CIC	DR RECONOCIDOS PTE. DE COBRO	DR ANULADOS DR CANCELADOS	INGR. EFECTIVOS ING. EFEC. LÍQUI.	DEV. DE INGRESOS DII EFECTIVO	PTE. EJECUCIÓN
2025-82140 REINTEGRO PRÉSTAMOS VIVIENDA	4.000,00 0,00	4.000,00	0,00 0,00	1.562,40 0,00	0,00 0,00	1.562,40 1.562,40	0,00 0,00	2.437,60
2025-82142 REINTEGRO ANTICIPOS	11.000,00 0,00	11.000,00	0,00 0,00	5.895,84 0,00	0,00 0,00	5.895,84 5.895,84	0,00 0,00	5.104,16
2025-87000 REMANENTES DE TESORERÍA	10,00 68.089,83	68.099,83	0,00 0,00	0,00 0,00	0,00 0,00	0,00 0,00	0,00 0,00	68.099,83
Capítulo 8	15.010,00 68.089,83	83.099,83	0,00 0,00	7.458,24 0,00	0,00 0,00	7.458,24 7.458,24	0,00 0,00	75.641,59
Capítulo 9 PASIVOS FINANCIEROS								
2025-93100 FIANZAS Y DEPÓSITOS RECI.	595,00 0,00	595,00	0,00 0,00	2.302,00 0,00	0,00 0,00	2.302,00 2.302,00	0,00 0,00	-1.707,00
Capítulo 9	595,00 0,00	595,00	0,00 0,00	2.302,00 0,00	0,00 0,00	2.302,00 2.302,00	0,00 0,00	-1.707,00
TOTAL	16.484.337,00 68.089,83	16.552.426,83	0,00 0,00	8.371.520,00 0,00	0,00 0,00	8.371.520,00 8.371.520,00	0,00 0,00	8.180.906,83



V.3 COMPARATIVA EJECUCIÓN DEL PRESUPUESTO DE INGRESOS POR APLICACIÓN.

En la siguiente hoja, se anexa el cuadro comparativo de la ejecución del presupuesto de ingresos del segundo trimestre de 2025, con la ejecución del presupuesto de ingresos en 2024, para el mismo periodo.

La ejecución se ha desarrollado conforme a lo previsto. Como se observa, se ha producido un aumento en la ejecución del presupuesto de ingresos en el segundo trimestre de 2025 en comparación con la ejecución correspondiente al mismo periodo de 2024, debido a la remuneración de intereses en la cuenta corriente del Parlamento.



INFORME ESTADO EJECUCIÓN PRESUPUESTO PARLAMENTO DE NAVARRA 2º TRIMESTRE 2025

PARTIDAS PRESUPUESTARIAS		2025			2024			% EJECUCIÓN 2025	VARIACION 2025/2024
		PRESUPUESTO DEFINITIVO	DERECHOS RECONOCIDOS	INGRESOS EFECTIVOS	PRESUPUESTO DEFINITIVO	DERECHOS RECONOCIDOS	INGRESOS EFECTIVOS		
30040	VENTA DE PUBLICACIONES	120,00	0,00	0,00	120,00	0,00	0,00	0,00%	-
31840	DE SERVICIOS DE REPRODUCCION	0,00	0,00	0,00	0,00	0,00	0,00	-	-
32100	DERECHOS DE EXAMEN Y PROV. PUESTOS	500,00	2.532,40	2.532,40	500,00	7.582,50	7.582,50	506,48%	-66,60%
38000	REINTEGROS	5.000,00	55.551,84	55.551,84	2.500,00	38.178,99	38.178,99	1111,04%	45,50%
39900	OTROS INGRESOS	180,00	6.343,45	6.343,45	180,00	7.808,59	7.808,59	3524,14%	-18,76%
TOTAL CAPÍTULO 3. TASAS, PRECIOS PÚBLICOS Y OTROS INGRESOS		5.800,00	64.427,69	64.427,69	3.300,00	53.570,08	53.570,08	1110,82%	20,27%
40000	TRANSFERENCIAS CORRIENTES	15.654.732,00	7.827.366,00	7.827.366,00	15.335.809,00	7.601.087,00	7.601.087,00	50,00%	2,89%
TOTAL CAPÍTULO 4. TRANSFERENCIAS CORRIENTES		15.654.732,00	7.827.366,00	7.827.366,00	15.335.809,00	7.601.087,00	7.601.087,00	50,00%	2,98%
52000	INTERESES DE DEPÓSITOS	10.000,00	70.866,07	70.866,07	5.000,00	18.116,54	18.116,54	708,66%	291,17%
CAPÍTULO 5. INGRESOS PATRIMONIALES		10.000,00	70.866,07	70.866,07	5.000,00	18.116,54	18.116,54	708,66%	291,17%
70000	TRANSFERENCIAS DE CAPITAL	798.200,00	399.100,00	399.100,00	853.200,00	410.766,00	410.766,00	50,00%	-2,84%
TOTAL CAPITULO 7. TRANSFERENCIAS DE CAPITAL		798.200,00	399.100,00	399.100,00	853.200,00	410.766,00	410.766,00	50,00%	-2,84%
82140	REINTEGRO PRÉSTAMOS VIVIENDA	4.000,00	1.562,40	1.562,40	4.000,00	2.343,60	2.343,60	39,06%	-33,33%
82142	REINTEGRO ANTICIPOS	11.000,00	5.895,84	5.895,84	11.000,00	6.579,35	6.579,35	53,60%	-10,39%
87000	REMANENTES DE TESORERÍA	68.099,83	0,00	0,00	185.065,34	0,00	0,00	0,00%	-
TOTAL CAPÍTULO 8. ACTIVOS FINANCIEROS		83.099,83	7.458,24	7.458,24	200.065,34	8.922,95	8.922,95	8,98%	-16,42%
93100	FIANZAS Y DEPOSITOS RECIBIDOS	595,00	2.302,00	2.302,00	595,00	0,00	0,00	386,89%	-
TOTAL CAPÍTULO 9. PASIVOS FINANCIEROS		595,00	2.302,00	2.302,00	595,00	0,00	0,00	386,89%	-
TOTAL PRESUPUESTO DE INGRESOS		16.552.426,83	8.371.520,00	8.371.520,00	16.397.969,34	8.092.462,57	8.092.462,57	50,58%	3,45%



VI. ESTADOS FINANCIEROS.



VI.1 BALANCE DE SUMAS Y SALDOS.

Cuenta	Título	Saldo anterior	Debe periodo	Haber periodo	Saldo periodo	Debe acum.	Haber acum.	Saldo actual
000	Presupuesto ejercicio c	0,00	16.552.426,83	16.552.426,83	0,00	16.552.426,83	16.552.426,83	0,00
001	Presup. de gastos: cré	0,00	16.484.337,00	16.484.337,00	0,00	16.484.337,00	16.484.337,00	0,00
0024	Incorporaciones de re	0,00	68.089,83	68.089,83	0,00	68.089,83	68.089,83	0,00
0030	Créditos disponibles	0,00	14.081.439,33	16.552.426,83	-2.470.987,50	14.081.439,33	16.552.426,83	-2.470.987,50
0031	Créditos retenidos par	0,00	1.245.437,44	1.352.526,68	-107.089,24	1.245.437,44	1.352.526,68	-107.089,24
004	Presup. de gastos: gas	0,00	13.422.274,40	13.974.350,09	-552.075,69	13.422.274,40	13.974.350,09	-552.075,69
005	Presup. de gastos: gas	0,00	0,00	13.422.274,40	-13.422.274,40	0,00	13.422.274,40	-13.422.274,40
006	Presup. ingresos: prev	0,00	16.484.337,00	16.484.337,00	0,00	16.484.337,00	16.484.337,00	0,00
007	Presup. ingresos: modi	0,00	68.089,83	68.089,83	0,00	68.089,83	68.089,83	0,00
008	Presup. ingresos: prev	0,00	16.552.426,83	0,00	16.552.426,83	16.552.426,83	0,00	16.552.426,83
0520	AVALES RECIBIDOS	18.843,36	18.718,92	0,00	18.718,92	18.718,92	0,00	37.562,28
0570	AVALISTAS	-18.843,36	0,00	18.718,92	-18.718,92	0,00	18.718,92	-37.562,28
1000	APORTACION PATRIM	-5.350.834,00	0,00	0,00	0,00	0,00	5.350.834,00	-5.350.834,00
1001	APORTACION DE BIEN	-6.704.284,96	0,00	0,00	0,00	0,00	6.704.284,96	-6.704.284,96
1291	FONDOS RETENIDOS	-68.089,83	0,00	0,00	0,00	0,00	68.089,83	-68.089,83
1300	SUBVENCIONES FINA	-2.091.636,16	0,00	0,00	0,00	0,00	2.091.636,16	-2.091.636,16
1800	FIANZAS Y DEPÓSITO	-12.115,11	0,00	0,00	0,00	0,00	12.115,11	-12.115,11
2060	APLICACIONES INFOR	1.481.752,53	19.283,94	1.841,38	17.442,56	1.501.036,47	1.841,38	1.499.195,09
2090	OTRO INMOVILIZADO	6.424,81	0,00	0,00	0,00	6.424,81	0,00	6.424,81
2110	CONSTRUCCIONES	18.462.818,90	0,00	0,00	0,00	18.462.818,90	0,00	18.462.818,90
2140	MAQUINARIA Y UTILL	1.746.687,67	17.002,35	23.210,60	-6.208,25	1.763.690,02	23.210,60	1.740.479,42
2160	MOBILIARIO	396.590,57	950,34	0,00	950,34	397.540,91	0,00	397.540,91
2170	EQUIPOS PROCESOS	1.097.473,52	32.568,04	90.219,63	-57.651,59	1.130.041,56	90.219,63	1.039.821,93
2190	OTRO INMOVILIZADO	2.056.245,30	21.093,11	0,00	21.093,11	2.077.338,41	0,00	2.077.338,41
2540	PRÉSTAMOS A LARGO	6.314,70	0,00	1.562,40	-1.562,40	6.314,70	1.562,40	4.752,30
2806	Amort. acum. aplicaci	-978.089,32	1.841,38	538,26	1.303,12	1.841,38	978.627,58	-976.786,20
2809	Amort. acum. otro inm	-5.405,30	0,00	0,00	0,00	0,00	5.405,30	-5.405,30
2811	Amortización acumula	-7.736.141,60	0,00	0,00	0,00	0,00	7.736.141,60	-7.736.141,60
2814	Amort. acumulada ma	-1.247.081,77	23.210,60	1.141,58	22.069,02	23.210,60	1.248.223,35	-1.225.012,75
2816	Amortización acumula	-368.968,66	0,00	0,00	0,00	0,00	368.968,66	-368.968,66
2817	Amort. acumulada equ	-692.554,36	90.219,63	0,00	90.219,63	90.219,63	692.554,36	-602.334,73
2819	Amort. acumulada otr	-78.598,75	0,00	0,00	0,00	0,00	78.598,75	-78.598,75
4000	Operaciones de gestió	0,00	6.572.548,94	6.572.548,94	0,00	6.572.548,94	6.572.548,94	0,00
4003	Otras deudas	0,00	84.837,29	84.837,29	0,00	84.837,29	84.837,29	0,00
4010	Operaciones de gestió	-197.540,64	194.171,31	0,00	194.171,31	194.171,31	197.540,64	-3.369,33
4013	Otras deudas	-21.993,49	21.993,49	0,00	21.993,49	21.993,49	21.993,49	0,00
4130	Operaciones de gestió	0,00	136.454,25	199.188,04	-62.733,79	136.454,25	199.188,04	-62.733,79



INFORME ESTADO EJECUCIÓN PRESUPUESTO PARLAMENTO DE NAVARRA 2º TRIMESTRE 2025

4133	Otras deudas	0,00	52.273,91	58.334,40	-6.060,49	52.273,91	58.334,40	-6.060,49
4199	OTROS ACREEDORES	0,00	1.088,27	1.088,27	0,00	1.088,27	1.088,27	0,00
4300	Operaciones de gestión	0,00	8.290.893,69	8.290.893,69	0,00	8.290.893,69	8.290.893,69	0,00
4301	Otras cuentas a cobrar	0,00	2.302,00	2.302,00	0,00	2.302,00	2.302,00	0,00
4303	Otras inversiones financieras	0,00	78.324,31	78.324,31	0,00	78.324,31	78.324,31	0,00
4750	HACIENDA PUBLICA, A	-452.541,30	793.226,90	797.319,44	-4.092,54	793.226,90	1.249.860,74	-456.633,84
4751	HACIENDA PUBLICA, A	-679,74	1.386,72	1.413,96	-27,24	1.386,72	2.093,70	-706,98
4760	HACIENDA PUBLICA A	-2.810.897,16	0,00	0,00	0,00	0,00	2.810.897,16	-2.810.897,16
4769	Ot. organiz. de Previsión	0,00	361,76	361,76	0,00	361,76	361,76	0,00
4770	SEGURIDAD SOCIAL A	-145.505,09	938.676,90	819.943,77	118.733,13	938.676,90	965.448,86	-26.771,96
5440	CREDITOS A C.P. AL P	16.225,46	0,00	5.895,84	-5.895,84	16.225,46	5.895,84	10.329,62
5600	FIANZAS RECIBIDAS	-4.823,47	0,00	2.302,00	-2.302,00	0,00	7.125,47	-7.125,47
570000	CAJA EFECTIVO	2.989,40	0,00	1.187,37	-1.187,37	2.989,40	1.187,37	1.802,03
571200	BBVA 0182 1290 3102	3.694.257,85	8.312.878,84	6.787.520,89	1.525.357,95	12.007.136,69	6.787.520,89	5.219.615,80
5890	FORMALIZACION	0,00	710.997,67	851.812,63	-140.814,96	710.997,67	851.812,63	-140.814,96
6210	ARRENDAMIENTOS	0,00	5.790,84	0,00	5.790,84	5.790,84	0,00	5.790,84
6220	REPARACIONES Y CON	0,00	156.069,85	0,00	156.069,85	156.069,85	0,00	156.069,85
6280	SUMINISTROS	0,00	91.225,17	0,00	91.225,17	91.225,17	0,00	91.225,17
6290	MATERIAL DE OFICINA	0,00	5.604,55	0,00	5.604,55	5.604,55	0,00	5.604,55
6291	PRENSA, REVISTAS, LIBROS	0,00	24.276,52	0,00	24.276,52	24.276,52	0,00	24.276,52
6292	LIMPIEZA Y ASEO	0,00	154.592,64	0,00	154.592,64	154.592,64	0,00	154.592,64
6293	GASTOS DIVERSOS	0,00	31.315,34	0,00	31.315,34	31.315,34	0,00	31.315,34
6295	GASTOS DE LOCOMOCIÓN	0,00	544,35	0,00	544,35	544,35	0,00	544,35
6297	COMUNICACIONES	0,00	22.380,09	0,00	22.380,09	22.380,09	0,00	22.380,09
6299	TRABAJOS REALIZADOS	0,00	187.384,09	0,00	187.384,09	187.384,09	0,00	187.384,09
6300	TRIBUTOS	0,00	110,09	0,00	110,09	110,09	0,00	110,09
6400	SUELDOS Y SALARIOS	0,00	1.541.903,77	0,00	1.541.903,77	1.541.903,77	0,00	1.541.903,77
6401	SUELDOS PERSONAL	0,00	307.066,39	0,00	307.066,39	307.066,39	0,00	307.066,39
6402	DIETAS Y LOCOMOCIÓN	0,00	20.852,24	0,00	20.852,24	20.852,24	0,00	20.852,24
6409	OTROS GASTOS SOCIALES	0,00	16.132,50	0,00	16.132,50	16.132,50	0,00	16.132,50
6410	SUELDOS PERSONAL	0,00	1.458.428,81	0,00	1.458.428,81	1.458.428,81	0,00	1.458.428,81
6411	SUELDOS PERSONAL	0,00	54.399,16	0,00	54.399,16	54.399,16	0,00	54.399,16
6412	OTRAS DIETAS Y LOCOMOCIÓN	0,00	14.634,13	0,00	14.634,13	14.634,13	0,00	14.634,13
6420	SEGURIDAD SOCIAL A	0,00	853.021,34	0,00	853.021,34	853.021,34	0,00	853.021,34
6449	OTROS GASTOS SOCIALES	0,00	36.861,02	0,00	36.861,02	36.861,02	0,00	36.861,02
6500	TRANSFERENCIAS CORRIENTES	0,00	1.554.251,26	0,00	1.554.251,26	1.554.251,26	0,00	1.554.251,26
6510	SUBVENCIONES	0,00	98.438,58	0,00	98.438,58	98.438,58	0,00	98.438,58
6806	Amortización aplicación	0,00	538,26	0,00	538,26	538,26	0,00	538,26
6814	Amortización de maquinaria	0,00	1.141,58	0,00	1.141,58	1.141,58	0,00	1.141,58
7510	TRANSFERENCIAS CORRIENTES	0,00	0,00	7.827.366,00	-7.827.366,00	0,00	7.827.366,00	-7.827.366,00



INFORME ESTADO EJECUCIÓN PRESUPUESTO PARLAMENTO DE NAVARRA 2º TRIMESTRE 2025

7600	INGRESOS FINANCIER	0,00	0,00	70.866,07	-70.866,07	0,00	70.866,07	-70.866,07
7730	REINTEGROS	0,00	0,00	55.551,84	-55.551,84	0,00	55.551,84	-55.551,84
7770	OTROS INGRESOS	0,00	0,00	8.875,85	-8.875,85	0,00	8.875,85	-8.875,85
9400	ING. SUBVENCIONES	0,00	0,00	399.100,00	-399.100,00	0,00	399.100,00	-399.100,00
	Totales	0,00	128.013.125,62	128.013.125,62	0,00	156.980.906,33	156.980.906,33	0,00



VI.2 CUENTA DEL RESULTADO ECONOMICO PATRIMONIAL.

SEGUNDO TRIMESTRE	2025	2024	% VAR.
2. Transferencias y subvenciones recibidas	7.827.366,00 €	7.601.087,00 €	2,98%
a) Del ejercicio	7.827.366,00 €	7.601.087,00 €	2,98%
a.1) Subvenciones recibidas para financiar gastos del ejercicio	7.827.366,00 €	7.601.087,00 €	2,98%
7510 TRANSFERENCIAS CORRIENTES G.N.	7.827.366,00 €	7.601.087,00 €	2,98%
6. Otros ingresos de gestión ordinaria	64.427,69 €	53.570,08 €	20,27%
7770 OTROS INGRESOS	8.875,85 €	15.391,09 €	
7730 REINTEGROS	55.551,84 €	38.178,99 €	45,50%
A) TOTAL INGRESOS DE GESTIÓN ORDINARIA (1+2+3+4+5+6+7)	7.891.793,69 €	7.654.657,08 €	3,10%
8. Gastos de personal	4.303.299,36 €	4.312.318,01 €	-0,21%
<i>a) Sueldos, salarios y asimilados</i>	<i>3.397.284,50</i>	<i>3.451.846,24 €</i>	<i>-1,58%</i>
6400 SUELDOS Y SALARIOS PRESIDENCIA Y PARLAME	1.541.903,77 €	1.591.844,14 €	-3,14%
6401 SUELDOS PERSONAL EVENTUAL	307.066,39 €	312.742,11 €	-1,81%
6402 DIETAS Y LOCOMOCIÓN PARLAMENTARIOS	20.852,24 €	14.567,51 €	43,14%
6410 SUELDOS PERSONAL PLANTILLA ORGANICA	1.458.428,81 €	1.509.643,50 €	-3,39%
6411 SUELDOS PERSONAL CONTRATADO	54.399,16 €	8.771,47 €	520,18%
6412 OTRAS DIETAS Y LOCOMOCIÓN	14.634,13 €	14.277,51 €	2,50%
<i>b) Cargas sociales</i>	<i>906.014,86</i>	<i>860.471,77 €</i>	<i>5,29%</i>
6409 OTROS GASTOS SOCIALES PARLAMENTARIOS	16.132,50 €	16.132,50 €	0,00%
6420 SEGURIDAD SOCIAL A CARGO DEL EMPLEADOR	853.021,34 €	814.661,03 €	4,71%
6449 OTROS GASTOS SOCIALES PERSONAL	36.861,02 €	29.678,24 €	24,20%
9. Transferencias y subvenciones concedidas	1.652.689,84 €	1.633.732,69 €	1,16%
6500 TRANSFERENCIAS CORRIENTES	1.554.251,26 €	1.534.620,00 €	1,28%
6510 SUBVENCIONES	98.438,58 €	99.112,69 €	-
11.Otros gastos de gestión ordinaria	679.293,53 €	658.465,13 €	3,16%
<i>a) Suministros y servicios exteriores</i>	<i>679.183,44</i>	<i>658.343,13 €</i>	<i>3,17%</i>
6210 ARRENDAMIENTOS	5.790,84 €	6.773,31 €	-14,51%
6220 REPARACIONES Y CONSERVACIÓN	156.069,85 €	147.078,32 €	6,11%
6280 SUMINISTROS	91.225,17 €	78.247,91 €	16,58%
6290 MATERIAL DE OFICINA	5.604,55 €	9.317,94 €	-39,85%
6291 PRENSA, REVISTAS, LIBROS Y OTRAS PUBLICA	24.276,52 €	22.335,30 €	8,69%
6292 LIMPIEZA Y ASEO	154.592,64 €	149.616,91 €	3,33%
6293 GASTOS DIVERSOS	31.315,34 €	33.329,35 €	-6,04%
6295 GASTOS DE LOCOMOCION	544,35 €	3.225,80 €	-83,13%
6297 COMUNICACIONES	22.380,09 €	25.031,60 €	-10,59%
6299 TRABAJOS REALIZADOS POR OTRAS EMPRESAS.	187.384,09 €	183.386,69 €	2,18%
<i>b) Tributos</i>	<i>110,09 €</i>	<i>122,00 €</i>	<i>-</i>
6300 TRIBUTOS	110,09 €	122,00 €	-
B) TOTAL GASTOS DE GESTIÓN ORDINARIA (8+9+10+11+12)	6.635.282,73 €	6.604.515,83 €	0,47%
I. Resultado (ahorro o desahorro) de la gestión ordinaria (A+B)	1.256.510,96 €	1.050.141,25 €	19,65%
II. Resultado de las operaciones no financieras (I+13+14)	1.256.510,96 €	1.050.141,25 €	19,65%
15. Ingresos financieros	70.866,07 €	18.116,54 €	-



b.2) Otros	70.866,07 €	0,00 €	-
7600 INGRESOS FINANCIEROS	70.866,07 €	18.116,54 €	-
III. Resultado de las operaciones financieras (15+16+17+18+19+20+21)	70.866,07 €	18.116,54 €	-
IV. Resultado (ahorro) neto segundo trimestre	1.327.377,03 €	1.068.257,79 €	24,26%

VI.3 ESTADO DE SITUACIÓN DE TESORERIA.

VI.3.1 ARQUEO DE BANCO.

CUENTA: ES37 0182 1290 3102 0151 1138

CONCEPTO	IMPORTE
Saldo contable a fecha 30/06/2025	5.219.615,80 EUR
Saldo bancario a fecha 30/06/2025	5.219.615,80 EUR

LA INTERVENTORA,



La Entidad **BANCO BILBAO VIZCAYA ARGENTARIA, S.A.**

CERTIFICA

Que según consta en nuestros registros contables, la cuenta abierta en esta Entidad a nombre de **PARLAMENTO DE NAVARRA** con N.I.F. **S3100001A**, que a continuación se relaciona, presentaba a fecha **30 de junio de 2025** un saldo **ACREEDOR O DEUDOR DE BANCO BILBAO VIZCAYA ARGENTARIA, S.A.**, según el siguiente detalle:

ES3701821290310201511138: 5.219.615,80 EUR (CINCO MILLONES DOSCIENTOS DIECINUEVE MIL SEISCIENTOS QUINCE CON OCHENTA EUR) .

Y para que conste donde proceda, a petición de parte interesada, se expide el presente CERTIFICADO en MADRID, 01 de agosto de 2025.

BANCO BILBAO VIZCAYA ARGENTARIA, S.A.



Este documento ha sido generado en formato digital y se ha firmado electrónicamente.

Si está consultando una copia impresa del certificado, puede comprobar su autenticidad contrastándolo con la versión digital del mismo, en el que se puede comprobar la firma en el panel de firmas.

Banco Bilbao Vizcaya Argentaria, S.A., con domicilio en la Plaza San Nicolás, número 4, 48005, Bilbao, sujeta al Registro Mercantil de Vizcaya, al tomo 3153, folio 1, hoja BI - 17 - A, inscripción 1035, con C.I.F. A-4826169

Firmante C=ES, O=BBVA S.A., OU=CLIENTS SOLUTIONS, OID.2.5.4.97=#0C0F56415445532D413438323635313639, OID.2.5.4.5=#130F49444345532D30363537353034;
Emisor del certificado CN=AC CAMERFIRMA FOR NATURAL PERSONS - 2016, O=AC CAMERFIRMA S.A., OID.2.5.4.97=#0C0F56415445532D413832373433323837, I
Numero de serie 0x75B06C2FDD5D2F21BA
Fecha de firma (UTC) 2025.08.01 10:44:03 Z
Mod.0496_ES



VI.3 2 ACTA DE ARQUEO.

Periodo de listado desde: 01/01/2025 hasta: 30/06/2025

SITUACIÓN DE LA EXISTENCIA

Código canal	Código IBAN Número de cuenta	Tipo de ordinal Descripción	Existencia	Debe	Haber	Saldo
0	ES650001000100000000000000 0001-0001-00-0000000000	Caja de efectivo CAJA EFECTIVO	2.989,40	0,00	1.187,37	1.802,03
2	ES4730080218843490314824 3008-0218-84-3490314824	Cuentas operativas CUENTA CORRIENTE CAJA RURAL	0,00	0,00	0,00	0,00
3	ES3701821290310201511138 0182-1290-31-0201511138	Cuentas operativas CUENTA CORRIENTE BBVA 1138	3.694.257,85	8.312.878,84	6.787.520,89	5.219.615,80
FO	FORMALIZACION	Formalización FORMALIZACION	0,00	710.997,67	851.812,63	-140.814,96

RESUMEN	Existencia	Debe	Haber	Saldo
Metálico	3.697.247,25	9.023.876,51	7.640.520,89	5.080.602,87
Valores	0,00	0,00	0,00	0,00
Total	3.697.247,25	9.023.876,51	7.640.520,89	5.080.602,87



Periodo de listado desde: 01/01/2025 hasta: 30/06/2025

ACTA CONCILIAR

Código canal	Código IBAN Número de cuenta	Tipo de ordinal Descripción	Existencia	Debe	Haber	Pendiente de conciliar
0	ES6500010001000000000000 0001-0001-00-0000000000	Caja de efectivo CAJA EFECTIVO	0,00	0,00	0,00	0,00
2	ES4730080218843490314824 3008-0218-84-3490314824	Cuentas operativas CUENTA CORRIENTE CAJA RURAL	0,00	0,00	0,00	0,00
3	ES3701821290310201511138 0182-1290-31-0201511138	Cuentas operativas CUENTA CORRIENTE BBVA 1138	0,00	0,00	0,00	0,00
RESUMEN			Existencia	Debe	Haber	Saldo
Metálico			0,00	0,00	0,00	0,00
Valores			0,00	0,00	0,00	0,00
Total			0,00	0,00	0,00	0,00

LA INTERVENTORA,

EL JEFE DE LOS SERVICIOS GENERALES,



VI.4 ESTADO DE SITUACIÓN DE FIANZAS Y AVALES A 30.06.2025.

ESTADO DE SITUACIÓN DE LOS AVALES:

nº orden	Adjudicatario	Características garantía	Fecha constitución	Fecha vencimiento	Importe
2-07	INDRA S.L.	Mantenimiento partida Agora Milenium	03.07.2007	31.03.2026	757,08 €
1-19	LACERA Servicios de Mantenimiento S.A.	Servicio de limpieza del Edificio	05.12.2019	- ¹	10.101,66 €
1-20	Hori hori	Traducción de euskera a castellano y viceversa, para las publicaciones oficiales	05.02.2020	- ²	1.600,00 €
4-21	Telesonic, S.A.	Suministro, instalación y puesta en marcha de sistemas audiovisuales en el atrio	01.12.2021	01.12.2027	1.551,70 €
1-22	SEGURIDAD SISTEMAS NAVARRA S.L.	Asistencia técnica para el sistema audiovisual y de votaciones	04.05.2022	- ²	2.544,00 €
1-23	Liquid Natural Gaz, S.L.	Suministro gas natural	14.02.2023	19.02.2026	2.288,92 €
1-24	Specialist Computer Centres S.L.	Cabina almacenamiento SAN	13.08.2024	20.08.2029	2.054,60 €
1-25	DATABLES SOLUTIONS, S.L.,	Suministro, instalación y mantenimiento de la solución del sistema de copias de seguridad en el Parlamento de Navarra	28.05.2025	01.06.2030	4.953,60 €
3-25	LACERA Servicios de Mantenimiento S.A.	Servicio de limpieza del Edificio	27.06.2025	30.06.2026	11.710,72 €
TOTAL					37.562,28 €

¹ Pendiente de devolución tras nueva adjudicación

² Hasta nueva adjudicación contrato

ESTADO DE SITUACIÓN DE LOS DEPÓSITOS EN METÁLICO:

nº orden	Adjudicatario	Características garantía	Fecha constitución	Fecha vencimiento	Importe
02-98	Centrisa	Mantenimiento programa informático Progress	16.07.1998	31.12.2025	383,88 €
01-17	Telesonic, S.A.U. y Ostiz Audiovisuales, S.	Sistema de votaciones, audio y vídeo	08.05.2017	07.10.2025	10.147,90 €
02-20	Naturalvox	Transcripción, corrección y traducción en castellano y en euskera, de las sesiones	21.02.2020	- ³	2.400,00 €
01-21	Extinirruña, S.L.	Sistema de alarma y detección de incendios	04.02.2021	04.02.2026	1.583,33 €
01-23	Miguel Osés	Servicios fotográficos	05.04.2023	30.03.2026	747,60 €
02-23	Goienar S. Coop	Suministro de energía eléctrica	05.12.2023	05.12.2025	1.675,87 €
02-25	Maramara taldearen	Servicios de traducción publicaciones	01.06.2025	06.06.2026	1.287,00 €
TOTAL					18.225,58 €

³ Hasta nueva adjudicación contrato



OTRAS GARANTÍAS NO RECOGIDAS EN CONTABILIDAD:

nº orden	Adjudicatario	Características garantía	Fecha constitución	Fecha vencimiento	Importe
02-21	Svrne Mutua de Seguros y	Póliza de seguros vida y accidente	12.07.2021	31.12.2025	1.171,23 €
03-21	GuadalteL, S.A.	Herramienta para la gestión electrónica de expedientes	17.11.2021	- ⁴	7.320,00 €
TOTAL					8.491,23 €

⁴ Hasta fin de ejecución del contrato

VI.5 ALTAS Y BAJAS DE INVENTARIO EN EL PERIODO.

Durante este segundo trimestre de 2025, se han dado de alta en inventario los siguientes bienes:

CUENTA	CONCEPTO	UD.	FECHA ALTA	IMPORTE
2060	Aplicaciones informáticas			99,99 €
	Licencia de Pinnacle Studio 26 Ultimate	1	20/06/2025	99,99 €
2140	Maquinaria y utillaje			14.119,83 €
	Climatización sala de servidores	1	20/06/2025	14.119,83 €
2160	Mobiliario			950,34 €
	Mesa con cajonera de despacho de Prensa	1	04/04/2025	950,34 €
2170	Equipos para procesos de información			12.868,35 €
	Portátil HP ProBook 440 G11 Notebook - AI Ready	12	04/04/2025	12.868,35 €
2190	Otro inmovilizado material			3.995,00 €
	Paneles Japoneses (frente a la Sala de la Mesa)	1	24/04/2025	3.995,00 €
TOTAL				32.033,51 €



Durante este período también se ha dado de baja material informático que se encontraba amortizado por haber transcurrido su vida útil y no estar siendo utilizado.

No obstante, en su informe (11-25/GBI-00001), el Servicio de Informática, Sistemas Audiovisuales y Tecnología incluye algunos bienes que se dan de baja sin haber finalizado su vida útil.

Nombre	Tipo	Proveedor	Fecha compra	Precio adquisición	Código del bien en inventario	Pendiente de amortizar
AP 5	Estación Base Wireless	Telenor	28/09/2015	1.793,80 €	710000216	144,87 €
AP 10	Estación Base Wireless					
AP 3	Estación Base Wireless	Telenor	22/12/2015	8.984,25 €	710000220	996,71 €
AP 4	Estación Base Wireless					
AP 6	Estación Base Wireless					
AP 7	Estación Base Wireless					
AP 8	Estación Base Wireless					
AP 9	Estación Base Wireless					
AP 11	Estación Base Wireless					
AP 12	Estación Base Wireless					
AP 13	Estación Base Wireless					
AP 14	Estación Base Wireless					
AP 15	Estación Base Wireless					
AP 16	Estación Base Wireless					
AP 17	Estación Base Wireless					
AP 18	Estación Base Wireless					
AP 19	Estación Base Wireless					

Por ello, se procedió a la correspondiente amortización definitiva previa a la baja de inventario.



VI.6 ANÁLISIS DE LOS ESTADOS FINANCIEROS.

1. Cuenta de resultado económico patrimonial del segundo trimestre del ejercicio 2025:

Los ingresos procedentes de transferencias del Gobierno de Navarra aumentaron levemente con respecto al mismo trimestre del año 2024. Se reduce, por tanto, la variación experimentada en el primer trimestre, ya que en este mismo período del anterior ejercicio se comenzó a operar con los nuevos presupuestos y las transferencias compensaron este hecho.

En cuanto a los gastos, los costes de personal se mantienen estables con respecto al mismo trimestre del año anterior, si bien los gastos en conjunto aumentan debido al continuo incremento de los gastos de gestión ordinaria.

2. Gastos de gestión ordinaria: Los gastos devengados y registrados en la “Cuenta del Resultado Económico Patrimonial” de este ejercicio, 6.635.282,73 euros, difieren en 62.733,79 euros con la suma del total de gastos ejecutados en los capítulos 1, 2 y 4 del presupuesto de gastos. Este importe devengado y no imputado al presupuesto a fin de mes, se abona transitoriamente en la cuenta contable 4130¹ *Operaciones de gestión, acreedores por operaciones devengadas*. Su importe, se aplicará al crédito correspondiente del presupuesto de gastos, a principios del mes de julio.

3. Gastos de inversión: Por el mismo motivo que el señalado en el punto anterior, los datos de ejecución presupuestaria del Capítulo 6 del presupuesto de gastos, difieren en 6.060,49 euros con los importes de las cuentas de inmovilizado recogidas en el balance de sumas y saldos. Este valor se corresponde con los costes de adquisición de inmovilizados suministrados en el mes de junio y que al finalizar el mes están pendientes de incorporar al presupuesto, (se llevará a cabo a principios del mes de julio). Este total, es el saldo de la cuenta contable 4133 *Otras deudas, acreedores por operaciones devengadas*¹.

¹ El saldo de las cuentas 4130 y 4133 se puede comprobar en VI.1 BALANCE DE SUMAS Y SALDOS.



VII. INFORMACIÓN PERIODICA.

De acuerdo con lo establecido por la Ley 25/2013, de 27 de diciembre, de impulso de la factura electrónica y creación del registro contable de facturas en el Sector Público, se ofrece información sobre la facturación del periodo.

Durante el segundo trimestre las facturas electrónicas registradas en el sistema contable coinciden con las presentadas a través de FACe:

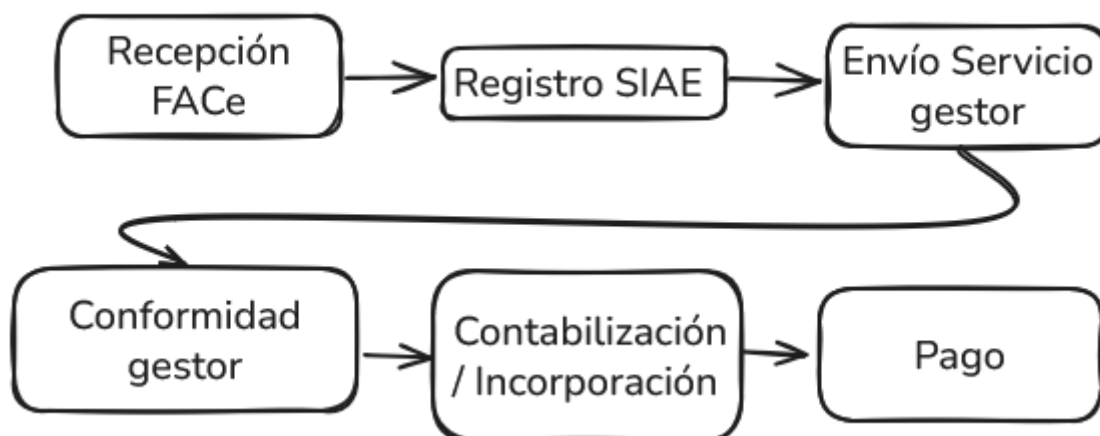
RCF ²	PGEFe ³
237	237

Las facturas presentadas en papel se clasifican en función de su emisor:

Personas físicas	23
Otros	3
TOTAL	26

Además, durante este mismo periodo se han rechazado 17 facturas y no existen facturas pendientes con antigüedad superior a 3 meses.

En el Parlamento de Navarra la tramitación de las facturas se realiza siguiendo el siguiente flujo:



² RCF: Registro Contable de Facturas

³ PGEFe: Punto General de Entrada de Facturas electrónicas



En cumplimiento del Acuerdo de la Mesa del Parlamento de 10 de junio de 2013 y en conformidad con los criterios previstos en la [Ley Orgánica 2/2012, de 27 de abril, de Estabilidad Presupuestaria y Sostenibilidad Financiera](#) y en la [Orden HAP/2105/2012, de 1 de Octubre](#), por la que se desarrollan las obligaciones de suministro de información previstas en la Ley Orgánica 2/2012, se ha elaborado a fecha 30 de junio de 2025, la documentación pertinente, y se remite al Servicio de Contabilidad de la Dirección General de Intervención y Contabilidad del Departamento de Economía y Hacienda de Gobierno de Navarra.

El artículo 4 de la [Ley Orgánica 2/2012, de 27 de abril, de Estabilidad Presupuestaria y Sostenibilidad Financiera](#), exige la sujeción de toda actuación pública al principio de sostenibilidad financiera:

- Se entenderá por sostenibilidad financiera la capacidad para financiar compromisos de gasto presentes y futuros dentro de los límites de déficit, deuda pública y morosidad de deuda comercial conforme a lo establecido en esta Ley, la normativa sobre morosidad y en la normativa europea
- Se entiende que existe sostenibilidad de la deuda comercial, cuando el periodo medio de pago a los proveedores no supere el plazo máximo previsto en la normativa sobre morosidad.

Mensualmente se calcula el periodo medio de pago a proveedores (PMP) a partir de la metodología desarrollada en el [Real Decreto 635/2014 de 25 de julio del Ministerio de Hacienda y Administraciones Públicas](#). Dato resultante de la media ponderada las siguientes ratios:

- Ratio de las operaciones pagadas: indicador del número de días promedio que ha tardado el Parlamento de Navarra en realizar los pagos. Para su cálculo se toma la diferencia en días, entre la fecha de pago y la fecha de aprobación o conformidad de cada factura.
- Ratio de las operaciones pendientes de pago: indicador del número de días promedio de antigüedad de las operaciones pendientes de pago. Para su cálculo se toma la diferencia en días, desde que las facturas se aprueban y el último día del periodo al que se refieran los datos calculados. En los supuestos en que no exista constancia de la fecha de conformidad, se tomará la fecha de recepción de la factura en registro administrativo

Operaciones pagadas

Tipo ops.	Nº ops.	Importe	Importe II (Importe x días)	PMP
Corrientes	24	15.871,23 €	89.253,56 €	5,62
Capital	2	1.520,85 €	11.827,65 €	7,78



Operaciones pendientes de pago

Tipo ops.	Nº ops.	Importe	Importe II (Importe x días)	PMP
Corrientes	61	128.220,01 €	1.733.278,34 €	13,52
Capital	8	14.771,71 €	405.770,16 €	27,47

Este cálculo forma parte de la documentación remitida al Servicio de Contabilidad de la Dirección General de Intervención y Contabilidad del Departamento de Economía y Hacienda de Gobierno de Navarra comentada en el párrafo anterior y se publica en la página web del Parlamento de Navarra, - transparencia- presupuestos y cuentas.

Se anexa copia de la documentación remitida al Servicio de Contabilidad de la Dirección General de Intervención y Contabilidad del Departamento de Economía y Hacienda de Gobierno de Navarra.